

## お詫び



新型コロナウイルス感染症  
拡大の影響により  
8月11日、30日、31日、  
9月1日に予定していた  
マイナンバー出張サポートが  
中止となりご参加を予定さ  
れていた皆様には大変申し  
訳ありませんでした。

マイナンバーカードを  
作ってみよう！

## 申請方法

- 1 ケータイショップで申請
- 2 スマホで申請
- 3 役所の窓口で申請

## 1 ケータイショップで申請



予約をして本人確認ができるものを持ってケータイショップへ。  
お近くのケータイショップでどなたでも申請をサポートします！  
ケータイショップでは写真を撮影などしながらショップ店員さん  
が申請のサポートをしてくれます。

申請後約1ヶ月～1ヶ月半後にハガキが届いたらご本人が役所で受  
取となります。

## 【休日開庁日のお知らせ】

※市民課のみ、マイナンバーに関する業務に限ります。

日時 10月9日(日)、11月13日(日) 午前9時～午後5時

## 【延長窓口】※市民課のみです。

毎週木曜日(祝日を除く)午後7時まで

## 【お問い合わせ】

●マイナンバーカードに関すること

小林市役所 市民課 電話:23-1112

■ マイナンバー制度全般に関すること  
マイナンバー総合フリーダイヤル

0120-95-0178(無料)

平日 9:30～20:00

土日祝 9:30～17:30

## 2 スマホで申請

準備するもの

- ・QRコード付き申請書（現住所のものをご使用ください）
- ・メールアドレス ・スマートフォン

さっそく申請してみよう！



1：無背景のところ写真を撮ります

2：申請書のQRコードをスマホカメラで読み込む

3：利用者確認にチェックをして「確認」

4：氏名やメールアドレス等を入力し「確認」  
氏名は「カードの持ち主の名前」を入力すれば家族分の申請でも誰の申請だかわかります

5：メールが届いたら記載されているURLをタップして申請開始

6：写真をアップロードし、確認事項をチェックして「登録」

7：生年月日を入力して電子証明書や点字の有無を決めて  
「上記の申請内容に、誤りはありません」にチェックをして「確認」

8：申請内容に間違いがないかを確認して「登録」

9：登録完了の画面が表示され、「【個人番号カード】申請受付完了のお知らせ」メールが届いたら申請が完了です  
受付不備があった場合はメールで連絡があるので、ハガキが届くまではメールの確認をお願いします

10：約1ヶ月～1ヶ月半後にハガキが届いたら役所に本人が受取へ

QRコード付き交付申請書で  
マイナンバーカードをつくらう！  
<https://mynumbercard.soumu.go.jp/qr/>



Q：写真の背景は好みの色を使いたいんだけど。  
A：証明写真アプリ「Pashatto」には様々な背景色が用意されています。



### 3 役所の窓口で申請

受取方法によって準備していただく物が変わってきます。  
下記と次のページをご参照ください。


#### 1 ハガキが届いてから市役所に受け取りに来る方法

申請をする際は本人確認ができる物が1点あれば大丈夫です。  
申請書の用意も写真も市役所で行います。

申請をしてから約1ヶ月～1ヶ月半後ハガキが届きます。  
ハガキが届いたらご本人が以下を持って交付場所へ。

### 受取の時に必要な物

#### ①届いたハガキ

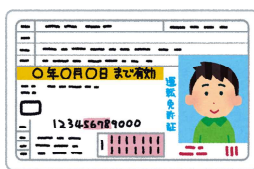


#### ②通知カード



回収になります。  
紛失している場合は紛失届を書いて頂きます。  
2015年11月末辺りにご自宅に発送されました。  
ご持参し忘れた場合、後日ご持参下さい。

#### ③本人確認書類 本人確認書類 アなら1点。イなら2点。



ア) 顔写真付き身分証明書 (1点)  
運転免許証、パスポート、障害者手帳、  
在留カードなど

もしくは



イ) 顔写真なし身分証明書 (2点)  
健康保険証、介護保険証、年金手帳・証書、  
医療受給者証、通帳、学生証など

#### ④住民基本台帳カード (お持ちの方のみ)

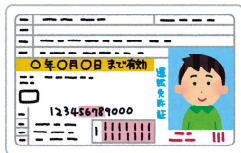


## 2 簡易書留（転送不可）で自宅で受け取る方法

以下の書類が申請時に揃えば簡易書留でご自宅にお送りします。

### ■写真付きの身分証明書あり

- ① 写真付きの身分証明書1点（免許証やパスポートなど）  
運転免許証、パスポート、障害者手帳、  
在留カードなど



- ② 写真なしの身分証明書1点（保険証や通帳など）



健康保険証、介護保険証、年金手帳・証書、  
医療受給者証、通帳、学生証など

- ③ 通知カード



回収になります。  
紛失している場合は紛失届を書いて頂きます。  
2015年11月末辺りにご自宅に発送されました。

### ■写真付きの身分証明書なし

- ① **通知カード 必須！！**



写真付きの身分証明書がない場合、  
**通知カードがないと簡易書留で受け取る方法  
は選択できません。**

- ② 写真なしの身分証明書2点（保険証や通帳など）



健康保険証、介護保険証、年金手帳・証書、  
医療受給者証、通帳、学生証など

- ③ 署名

### 15歳未満のお子さんの申請

お子さんと一緒に来庁して頂き、  
本人確認書類として

子ども：健康保険証など1~2点  
親権者：写真付き1点+もう1点  
をご用意ください。

約1ヶ月~1ヶ月半後に  
届きます



出張サポートも引き続きやっています