

データ送信用端末～グループ作成機能～

グループ作成機能について

歩数計での参加者の方も、データ送信用端末でグループ生成ができるようになりました。

なかよし



・なかよしグループ

ご家族やご友人とグループを作成することができます。

※複数のグループに登録することはできません。

登録できるグループは1つのみです。

なかよしグループ作成

※複数のグループに登録することはできません。
登録できるグループは1つのみです。

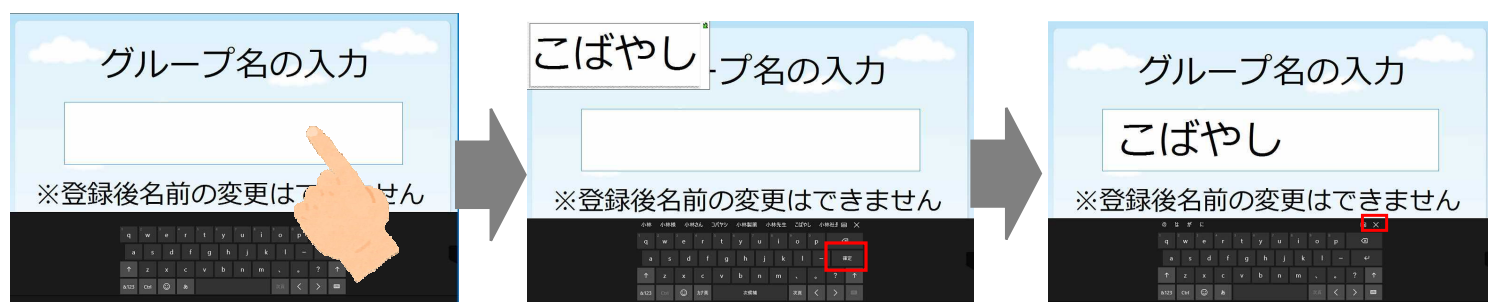


データを確認する を押し
歩数計をかざしてください

1 メニュー項目内の グループ>なかよし>グループ作成 を選択



2 画面下部のキーボードにてグループ名を入力

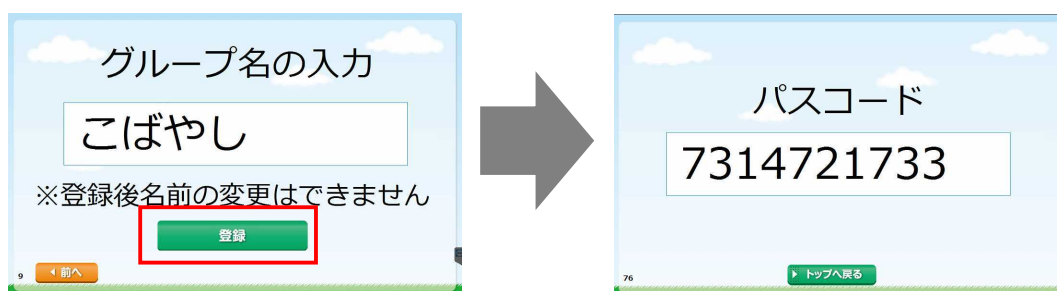


キーボードは枠内を押すことで
表示されます。

入力が完了したら「確定」を押す

グループ名が反映されたら
✕を押す

3 入力内容を確認し登録>パスコードが表示されます

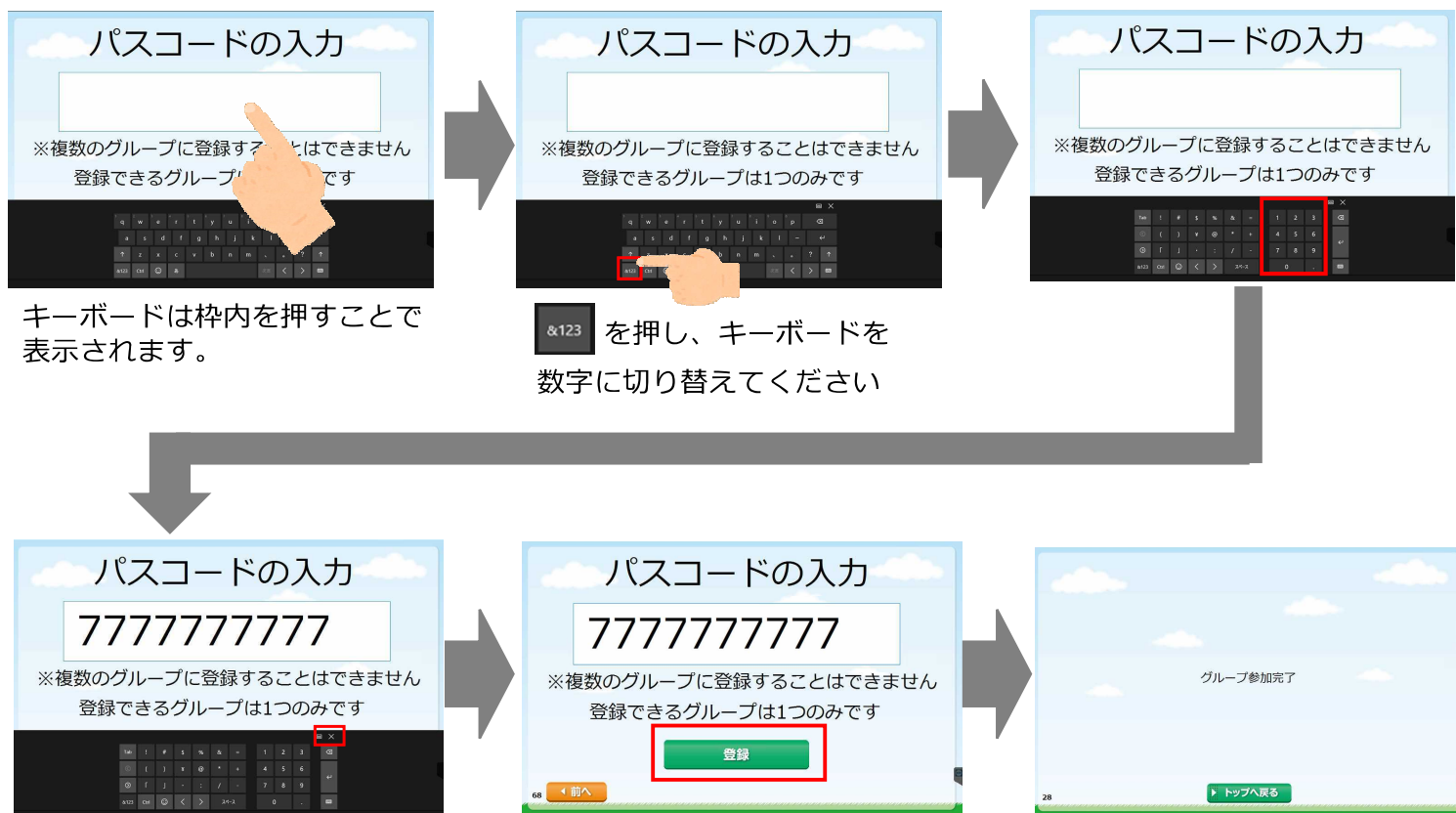


なかよしグループ参加

1 メニュー項目内の グループ>なかよし>グループ参加 を選択



2 参加したいグループのパスコードを入力>登録を押す
※パスコードはグループの作成者に確認してください



キーボードは枠内を押すことで表示されます。

&123 を押し、キーボードを数字に切り替えてください

グループ名が反映されたら X を押す

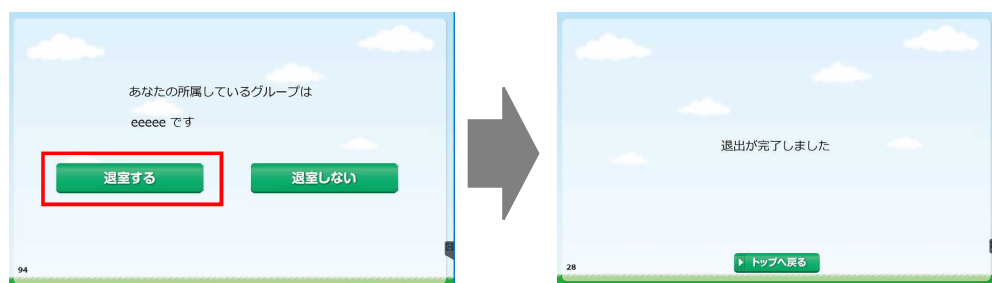
入力内容を確認し登録

なかよしグループ退室

1 メニュー項目内の グループ> なかよし> グループ退室 を選択



2 現在所属しているグループ名を確認し、「退室」を選択



なかよしグループパスコード確認

1 メニュー項目内の グループ> なかよし> パスコード確認 を選択



グループ作成者（リーダー）のみ
パスコードが表示されます。



※グループリーダー以外の方は
「パスコード確認」ができません

なかよしグループランキング確認

1 メニュー項目内の ランキング>なかよし を選択



2 閲覧したいランキングを選択



▶ グループ別ランキング

グループ別のランキングを閲覧することができます。

▶ グループ内ランキング

グループ内のランキングを閲覧することができます。