

● Quần áo nói chung

Áo, quần, kimono, áo khoác da, tất... Không tháo khuy cúc hay phéc-mơ-tuya ra cũng không sao!



★Tiến thêm một bước nữa trong công cuộc giảm thiểu rác thải! ★
Hãy tích cực sử dụng chợ đồ cũ (flea market) và các cửa hàng đồ tái sử dụng.

● Rác đồ gỗ

Đũa dùng 1 lần, bát gỗ, đồ gỗ sơn mài, que xiên, tăm, guốc gỗ, thớt gỗ, Mảnh gỗ, mùn cưa, v.v. thải ra từ DIY (tự làm đồ dùng gia đình vào thời gian rảnh) đồ chơi bằng gỗ, cảnh cây bị tưa, hộp gỗ

(Cắt thành hình vuông có cạnh khoảng 30 cm và cho vào túi được chỉ định)



◎Khi vứt cành cây bị tia◎

Để tránh làm hỏng xe thu gom rác, khi vứt ra địa điểm thu gom phải cắt nhỏ lại với chiều dài không quá 60cm, sau đó buộc lại, mỗi khoanh có đường kính không quá 30cm.
※ Mỗi cành cây dày không quá 5cm.
Trường hợp số lượng quá nhiều, xin hãy trực tiếp mang đến nhà máy xử lý

● Rác giấy vụn

Giấy ăn tissue, miếng dán (kể cả bìa cứng), giấy các-bon, giấy dùng trong nấu ăn, rác của máy hủy tài liệu, bìa giấy (loại bỏ chỗ bần), giấy bị dính dầu mỡ bần

● Loại hộp giấy đựng đồ uống

Hộp sữa, nước trái cây, rượu shochu, rượu vang, v.v.



⚠ Các hộp sữa và hộp giấy đựng đồ uống được thu gom tại một số siêu thị ở thành phố Kobayashi. Nhất định hãy tuân thủ các quy định của từng cửa hàng.

3 loại sau (loại màng bọc, các loại tuýp, loại túi nhỏ) được bỏ đi như “rác cháy được”.

Tuy nhiên, nếu bên trong sạch thì xin hãy xử lý như “bao bì đồ đựng bằng nhựa” như từ trước tới giờ.



Tiêu chuẩn tối đa của túi nhỏ
Tiêu chuẩn tối đa như túi đựng cà ri chế biến sẵn (cà ri retort)).

● Khác

Khẩu trang dùng 1 lần, thuốc dạng miếng dán, đầu mẫu thuốc lá, gói hút ẩm, gói trà, chiếu rom, phần mút màu trắng dùng để đựng kaiware (một loại rau mầm), bút chì, sáp màu, rèm, drap/ ga trải, khăn tắm, khăn lau chùi, mỡ bò hoặc mỡ rán, dầu ăn thải kết rắn, đồ dùng khi đến kì kinh nguyệt (hãy cuộn từng cái một bằng giấy báo), chăn đắp, đệm ngồi (nếu bên trong dùng mút thì phân thành rác không đốt), mảnh tre, ấm hút nước đặt bên dưới thịt hay cá, v.v. (bất kể chất liệu gì).

● Cách xử lý rác thải y tế tại nhà

⚠ Ngay cả khi nó có ký hiệu cũng xin hãy vứt nó như rác có thể đốt được.

※Bạn có thể bỏ nó vào cùng một túi với những rác có thể đốt được khác.

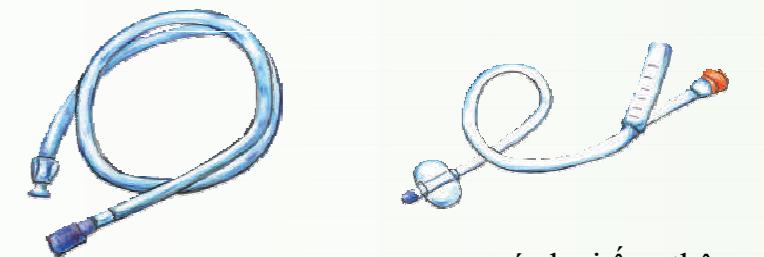
① Những thứ có thể xử lý như rác cháy được

Ống tiêm không gắn kim, ống và ống thông không gắn kim, túi hậu môn nhân tạo, túi đựng nước tiểu, tã giấy, túi dịch trong CAPD (thảm phân phúc mạc), túi đựng chất dinh dưỡng, gạc, bông gòn, khẩu trang




Ống nhỏ tự tiêm dạng bút

ống bơm chất dinh dưỡng

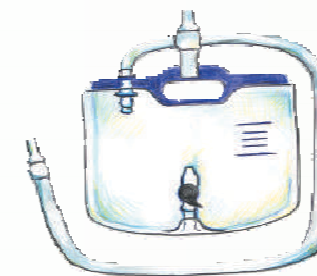


các loại ống

các loại ống thông



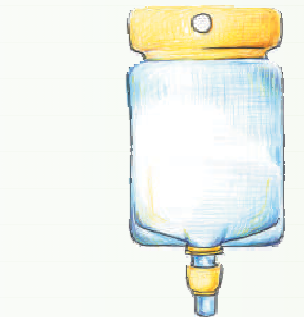
stoma •
Hậu môn nhân tạo



Túi thông tiểu



Bỉm (giấy)



Túi truyền chất dinh dưỡng

② Thứ không thể xử lý như rác cháy được

Các loại ống có gắn kim kim tiêm

⚠ Chất thải lây nhiễm bắt buộc phải được xử lý bởi các cơ sở y tế.