

住宅用火災警報器を取り付ける

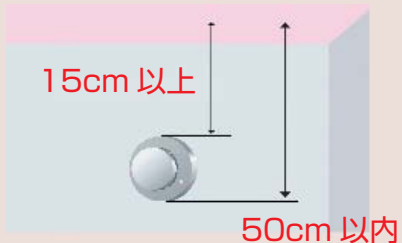
天井の場合

天井に設置する場合は、住宅用火災警報器の中心を壁から60センチメートル以上離します。



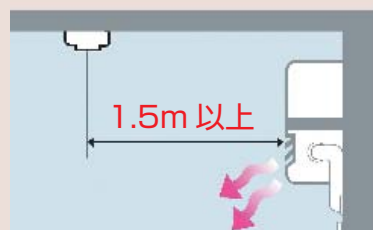
壁面の場合

壁面に設置する場合は、天井から15～50センチメートル以内に住宅用火災警報器の中心がくるように取り付けます。



エアコンなどの噴出口付近

換気扇やエアコンなどの吹き出し口付近に設置する場合は、吹き出し口から1.5メートル以上離します。



梁などがある場合

壁面に設置する場合は、天井から15～50センチメートル以内に住宅用火災警報器の中心がくるように取り付けます。



設置場所をチェック

例：2階建て住宅（2階に寝室）の場合

住宅用火災警報器の設置場所

- ・就寝用の居室
- ・階段部分
- ・床面積が7平方メートル以上の居室が5以上ある部分の廊下

取付推奨

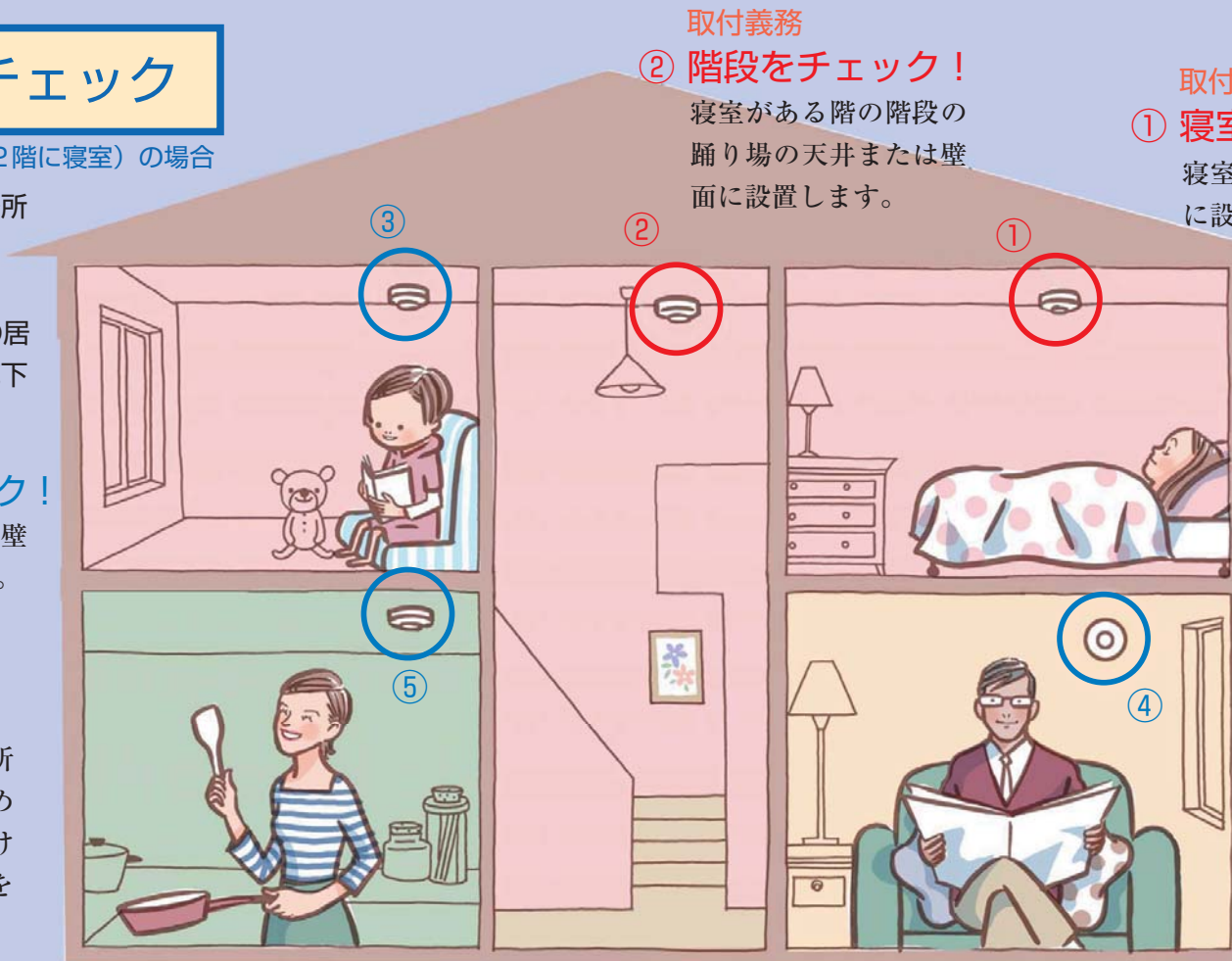
③ 子ども部屋をチェック！

子ども部屋の天井または壁面にも設置を推奨します。

取付推奨

⑤ 台所をチェック！

火災の可能性の高い台所にも、取り付けをお勧めします。煙式の取り付けが難しい場合は、熱式を取り付けます。



取付義務

② 階段をチェック！

寝室がある階の階段の踊り場の天井または壁面に設置します。

取付義務

① 寝室をチェック！

寝室の天井または壁面に設置します。

取付推奨

④ 居間をチェック！

居間への取り付けもお勧めします。

6月1日から設置が義務化されます。
住宅用火災警報器

火災による死者数が
増えています

近年、全国で住宅火災による死者数が増えています。平成15年から20年まで6年連続して1千人以上の方が住宅火災で亡くなっています。

特に平成17年以降は、死者数が1,300を超えるなど増え続けており、平成20年には1,300人の死者数を記録しました。

住宅用火災警報器の
重要性

住宅火災で亡くなった人のうちの約6割は「逃げ遅れ」が原因で命を落としています。早く火災の発生を知っていれば、助かった方も多かったのではないかと推測されます。

このような実情を踏まえ、住宅火災による死者数の低減を目的に、平成16年6月2日に消防法の一部が改正され、すべての住宅に住宅用火災警報器の設置が義務づけられることになりました。

住宅用火災警報器は、火災による煙または熱をいち早く感知し、

住宅用火災警報器の普及が進んでいる米国では、住宅火災による死者数は1970年代の6千人程度から最近では3千人程度まで半減しています。

日本でも、住宅用火災警報器の設置により、住宅火災による死者を大幅に減らすことが期待されています。

悪質な訪問販売には
ご注意ください

住宅用火災警報器は、市内の量販店などで購入できます。値段は単独型・連動型、煙式・熱式など機能によって様々です。

火災の発生を警報音や音声で知らせられる警報器です。住宅用火災警報器の設置により、万が一火災が発生した場合でも、素早く避難ができるようになります。

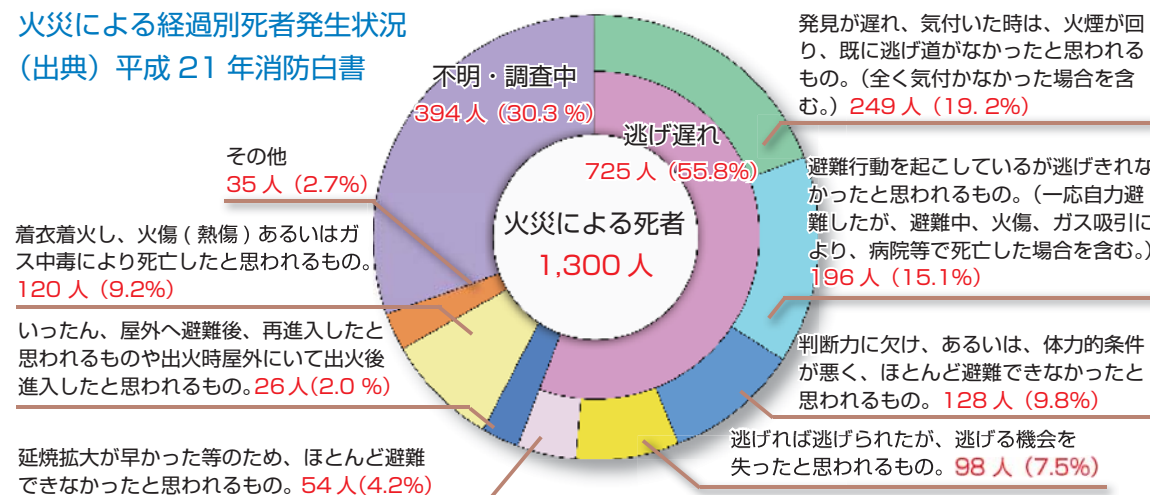
発見が遅れ、気付いた時は、火煙が回り、既に逃げ道がなかったと思われるもの。(全く気付かなかった場合を含む。) 249人(19.2%)

避難行動を起こしているが逃げきれなかったと思われるもの。(一応自力避難したが、避難中、火傷、ガス吸引により、病院等で死亡した場合を含む。) 196人(15.1%)

判断力に欠け、あるいは、体力的条件が悪く、ほとんど避難できなかったと思われるもの。128人(9.8%)

逃げれば逃げられたが、逃げる機会を失ったと思われるもの。98人(7.5%)

火災による経過別死者発生状況
(出典) 平成21年消防白書



住宅用火災警報器の設置義務化にあわせて、悪質な訪問販売も増えてきています。市役所や消防本部の職員が各住宅を訪問して、住宅用火災警報器を販売することはありませんのでご注意ください。

高額な値段で購入してしまった場合は、クーリングオフ制度を活用してください。クーリングオフ制度とは一定期間の間、無条件で申し込みの撤回、または契約を解除できる制度です。

その際には、契約書や納品書などが必要となりますので、必ず保管しておいてください。

● 総務課 消防防災グループ
TEL 48・3132