

**令和5年度
小林市まちづくり市民アンケート
分析結果**

令和6年5月31日

小 林 市

(分析協力:公益財団法人 日本生産性本部)

調査概要

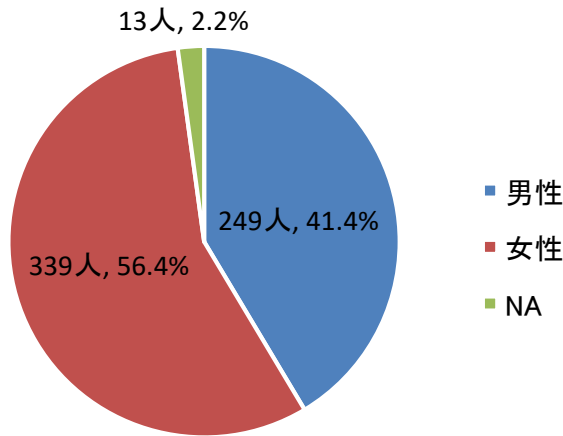
- 調査対象:16歳以上の小林市民
- 抽出方法 :令和6年1月現在の住民基本台帳から無作為抽出
- 調査方法:郵送による配布・回収
- 調査期間:令和6年1月31日(水)～2月21日(水)

※締め切り後、一定期間は回収を行った

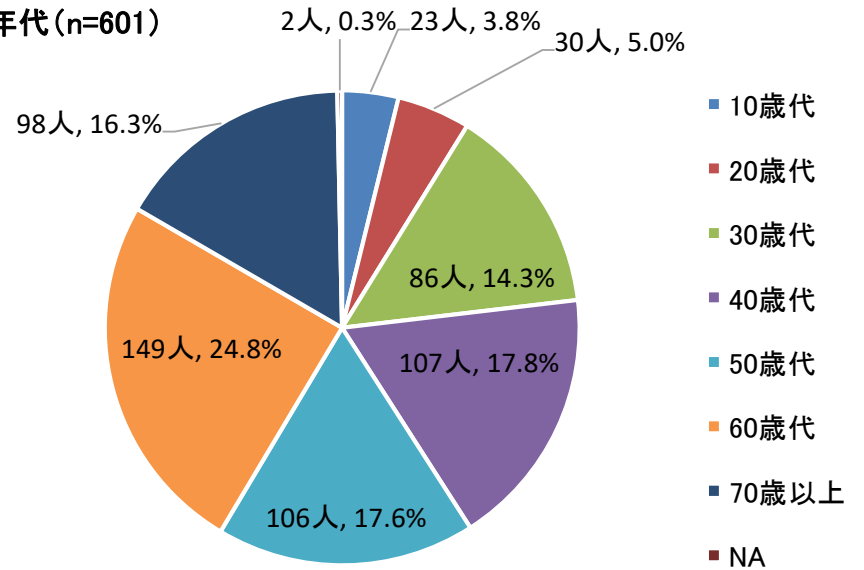
- 配布数:2,000部
- 回収数: 601部
- 有効回答率:30.05%
- 標本誤差:±2.0%

1 あなた(回答者)ご自身のことについて

○性別(n=601)



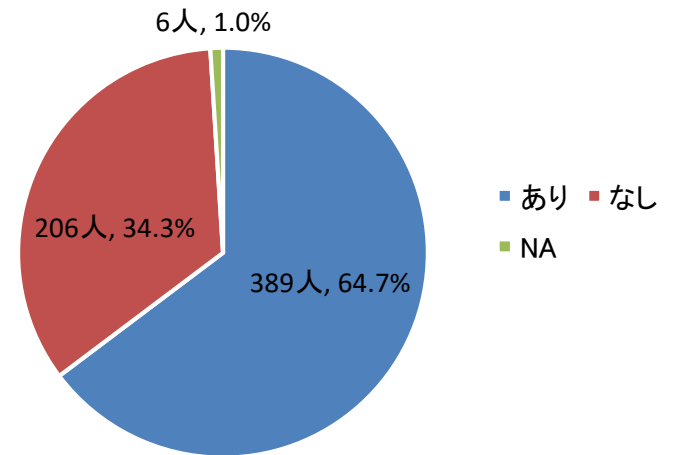
○年代(n=601)



○お住まいの地域(n=601)

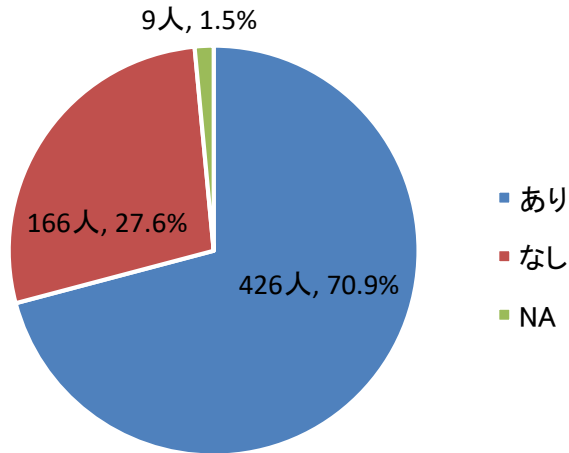
地域	度数	有効パーセント
小林小校区	161	26.8%
南小校区	105	17.5%
細野小校区	75	12.5%
西小林小校区	23	3.8%
三松小校区	83	13.8%
東方小校区	18	3.0%
永久津小校区	9	1.5%
幸ヶ丘小校区	3	0.5%
須木小校区	17	2.8%
野尻小校区	46	7.7%
栗須小校区	39	6.5%
紙屋小校区	15	2.5%
NA	7	1.2%

○配偶者の有無(n=601)

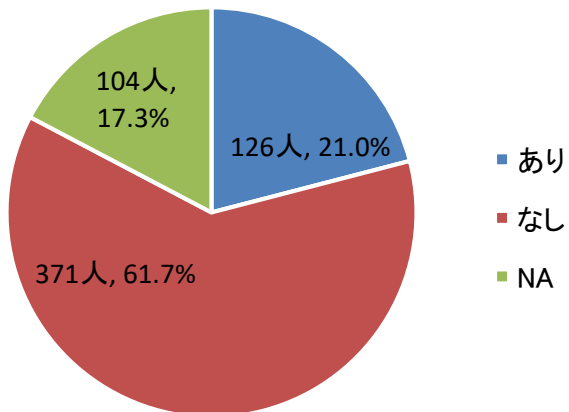


1 あなた(回答者)ご自身のことについて

○子どもの有無(n=601)



○18歳未満の子どもの有無(n=601)

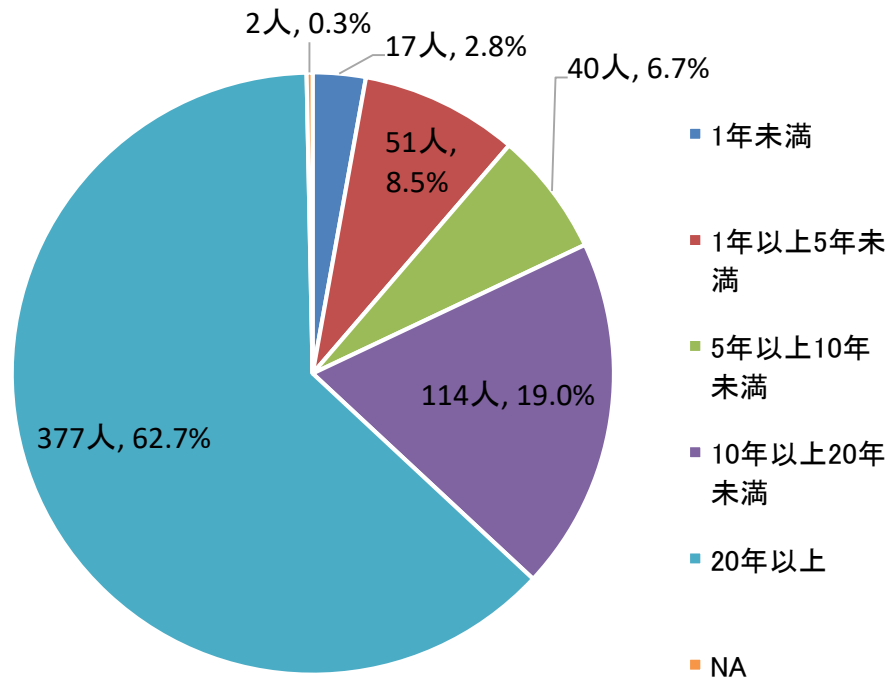


○職業(n=601)

	度数	有効パーセント
個人事業主	71	11.8%
会社役員・団体役員	31	5.2%
会社員・公務員・団体職員	206	34.3%
パート・アルバイト・契約	87	14.5%
専業主婦(主夫)	51	8.5%
学生	25	4.2%
無職	105	17.5%
その他	20	3.3%
NA	5	0.8%

1 あなた(回答者)ご自身のことについて

○居住年数(n=601)

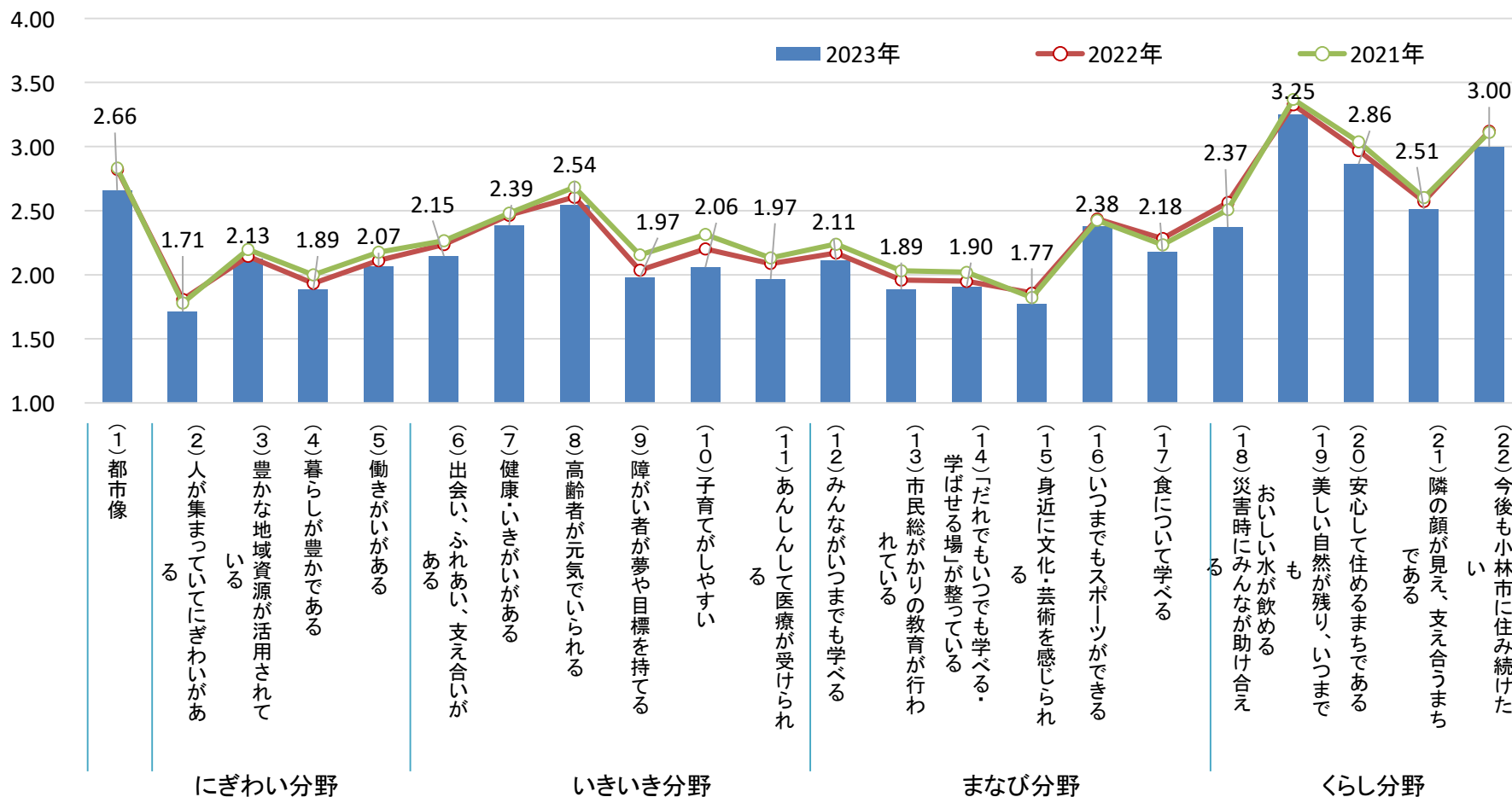


○勤務先・通学先(n=601)

	度数	有効パーセント
小林市内	355	59.1%
宮崎市	18	3.0%
えびの市	21	3.5%
高原町	14	2.3%
都城市	12	2.0%
宮崎県内	5	0.8%
宮崎県外	6	1.0%
なし	103	17.1%
その他	13	2.2%
NA	54	9.0%

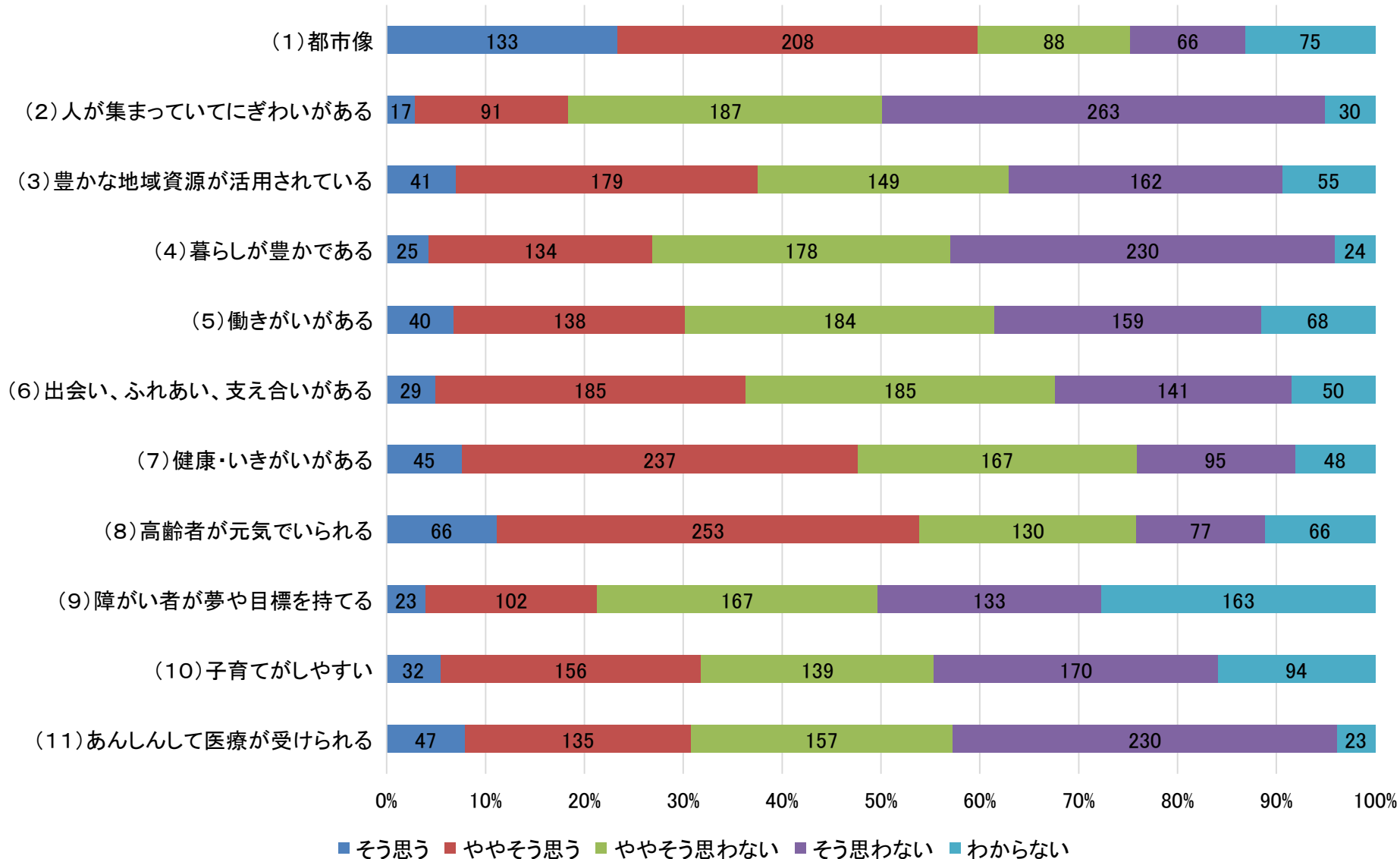
2. 基本構想の評価について

- 基本構想の目指す状態について、下記要領で平均値を算出した。なお、算出にあたり、「分からない」は母数から除外している。
 そう思う4点～ややそう思う3点～ややそう思わない2点～そう思わない1点
- 下記の項目では**平均値が高い**結果となった。全て**くらし分野**となっている。
 - (19)美しい自然が残り、いつまでもおいしい水が飲める
 - (20)安心して住めるまちである
 - (22)今後も小林市に住み続けたい
- 下記の項目では**平均値が低い**結果となった。**にぎわい分野**と**まなび分野**の項目となっている。
 - (2)人が集まってにぎわいがある
 - (15)身近に文化・芸術を感じられる



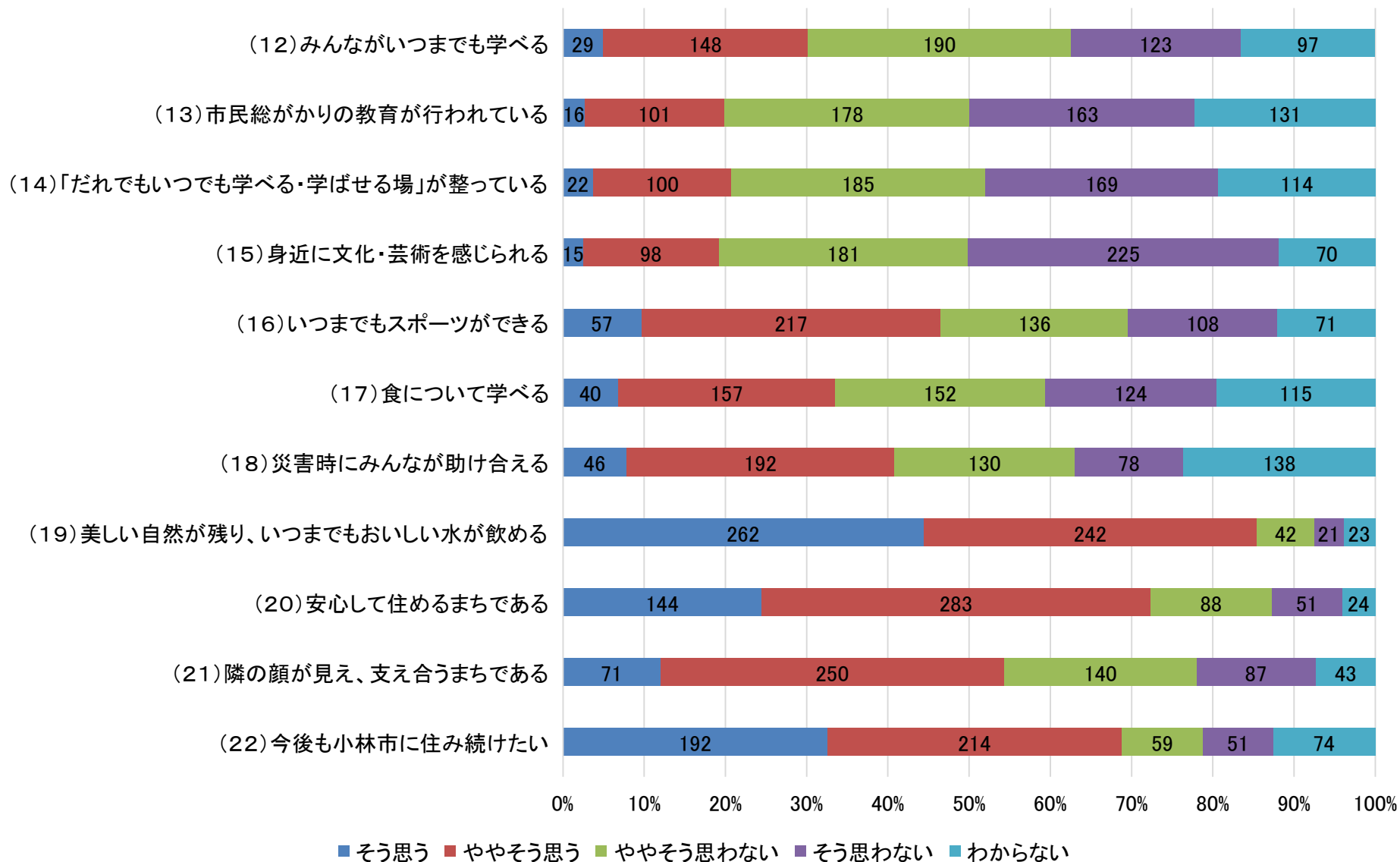
2. 基本構想の評価について

分布(n=601)



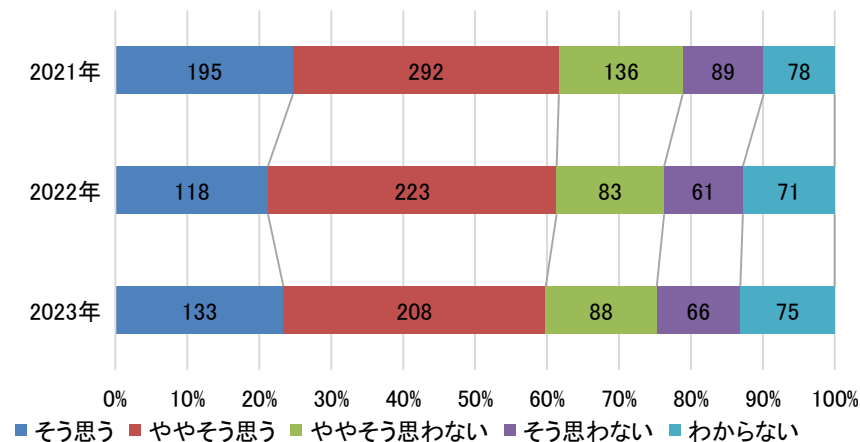
2. 基本構想の評価について

分布(n=601)



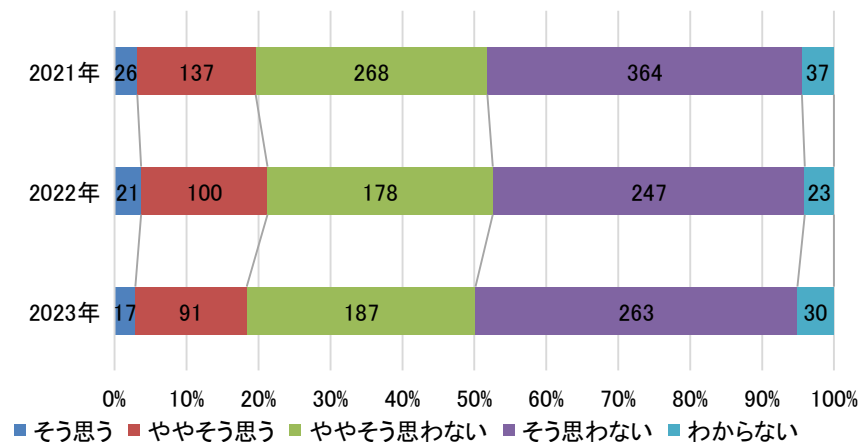
2. 基本構想の評価について

(1) 都市像



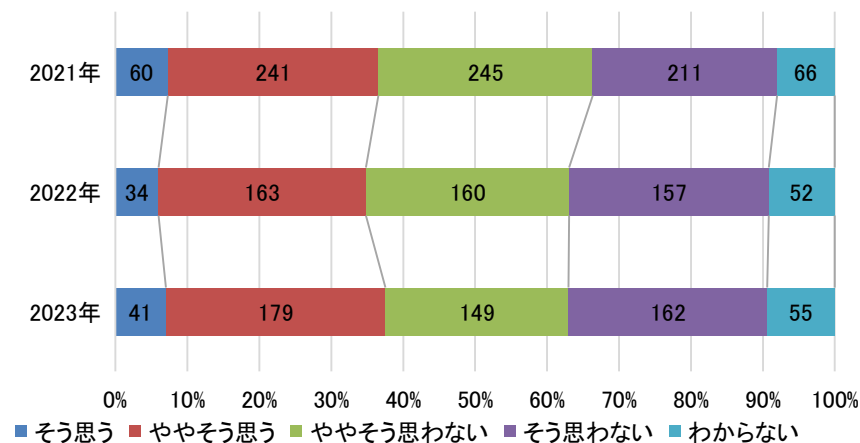
- ・ 約6割の市民は都市像に共感している。
- ・ 「そう思う」「ややそう思う」の割合の変化に顕著な傾向はない。

(2) 人が集まっていてにぎわいがある



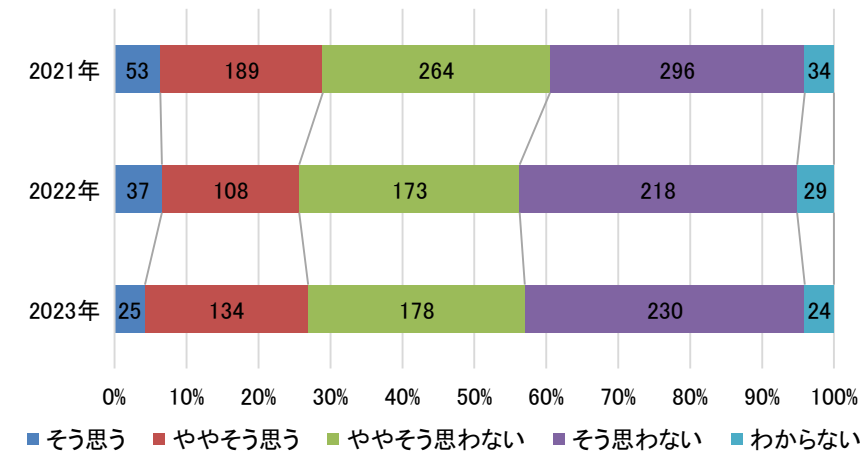
- ・ 約7割の市民は人が集まっていてにぎわいがあると感じていない。
- ・ 「そう思う」「ややそう思う」の割合の変化に顕著な傾向はない。

(3) 豊かな地域資源が活用されている



- ・ 約5割の市民は地域資源が活用されていると感じていない。
- ・ 「そう思う」「ややそう思う」の割合の変化に顕著な傾向はない。

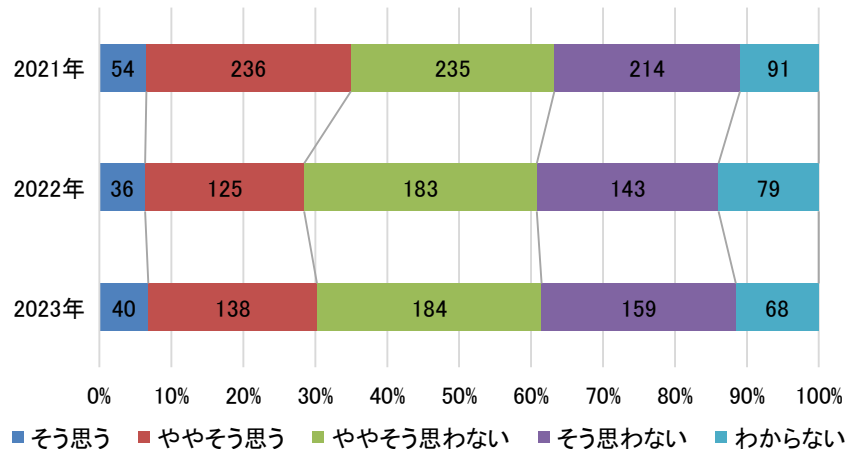
(4) 暮らしが豊かである



- ・ 約7割の市民は暮らしが豊かであると感じていない。
- ・ 「そう思う」「ややそう思う」の割合は上昇に転じている。

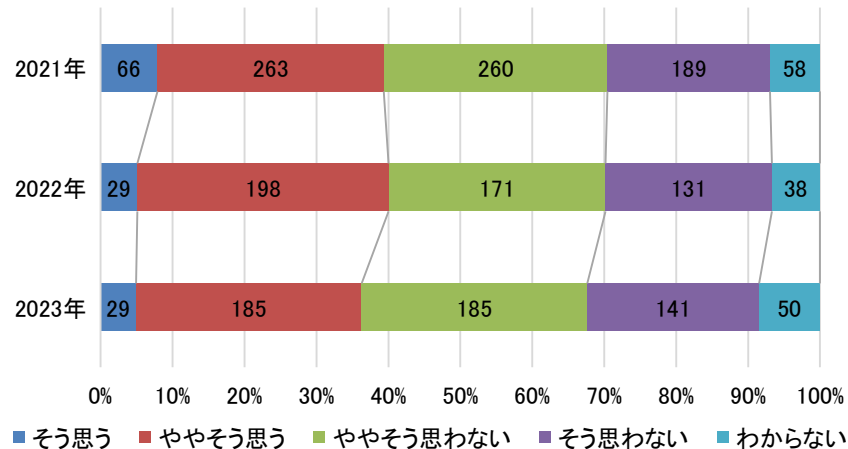
2. 基本構想の評価について

(5) 働きがいがある



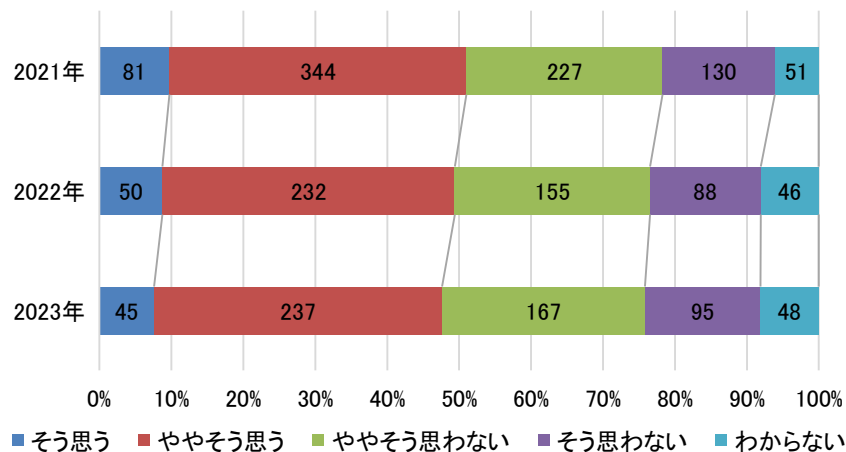
- ・ 約3割の市民は働きがいがあると感じている。
- ・ 「そう思う」「ややそう思う」の割合は上昇に転じている。

(6) 出会い、ふれあい、支え合いがある



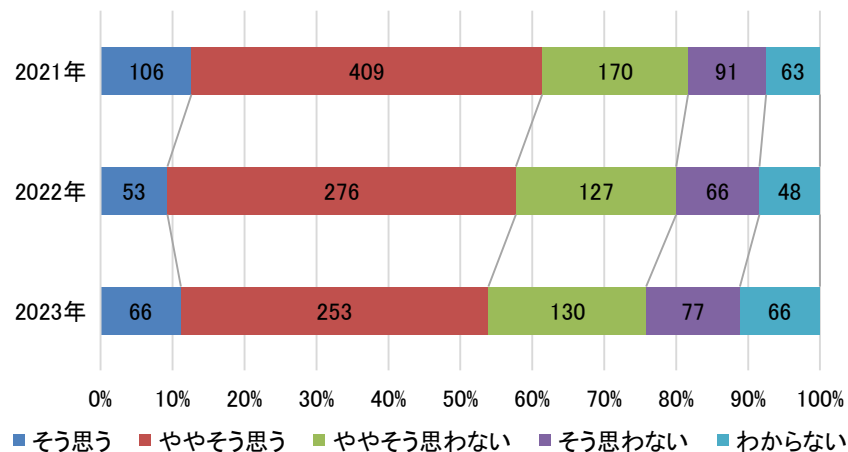
- ・ 約4割の市民が出会い、ふれあい、支えあいがあると感じている。
- ・ 「そう思う」「ややそう思う」の割合は低下に転じている。

(7) 健康・いきがいがある



- ・ 約5割の市民は健康・いきがいがあると感じている。
- ・ 「そう思う」「ややそう思う」の割合は低下傾向にある。

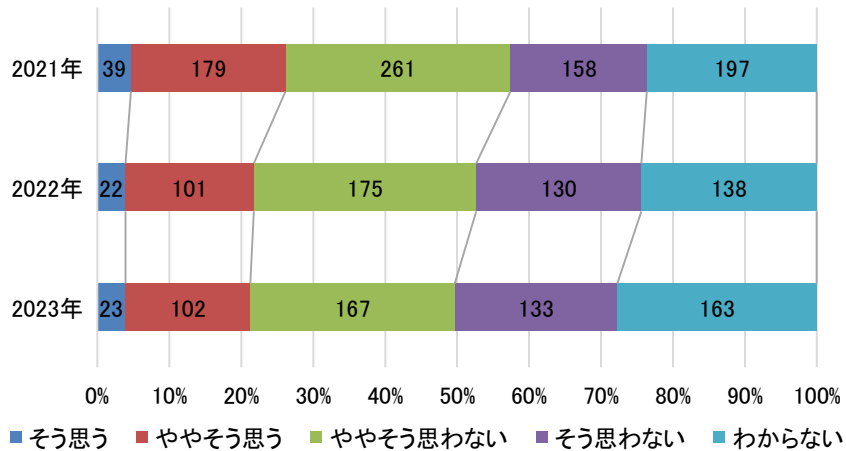
(8) 高齢者が元気でいられる



- ・ 約5割の市民が高齢者が元気でいられると感じている。
- ・ 「そう思う」「ややそう思う」の割合は低下傾向にある。

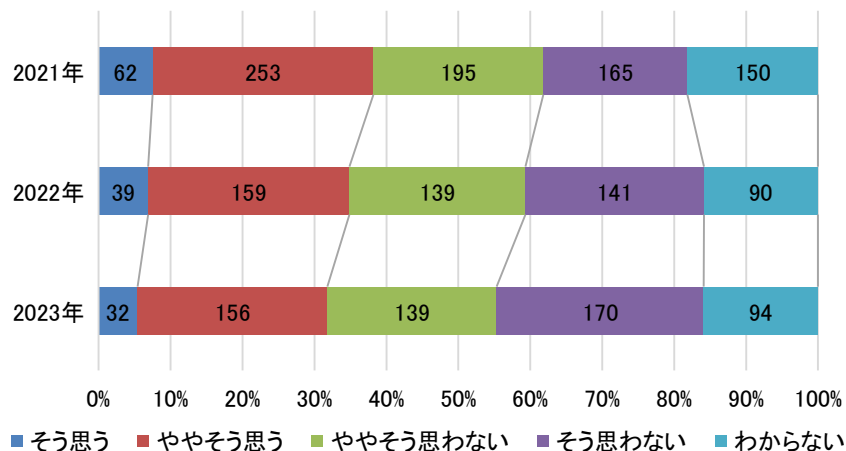
2. 基本構想の評価について

(9) 障がい者が夢や目標を持てる



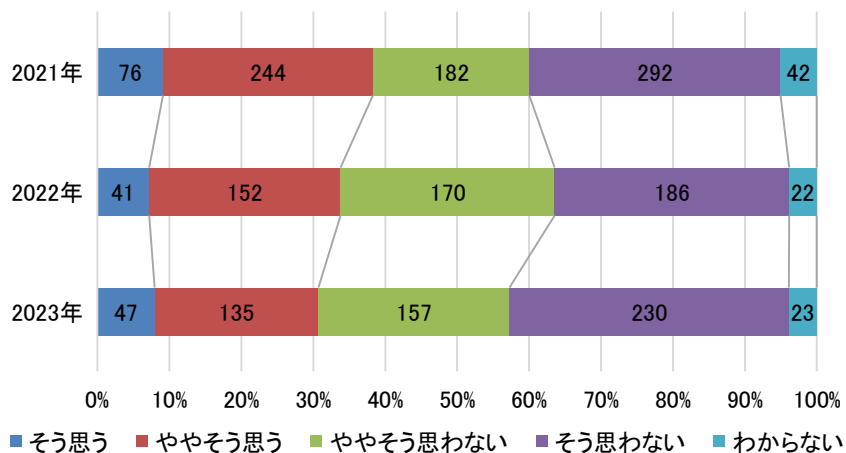
- ・ 約5割の市民が障がい者が夢や目標を持てると感じていない。
- ・ 「そう思う」「ややそう思う」の割合は低下傾向にある。

(10) 子育てがしやすい



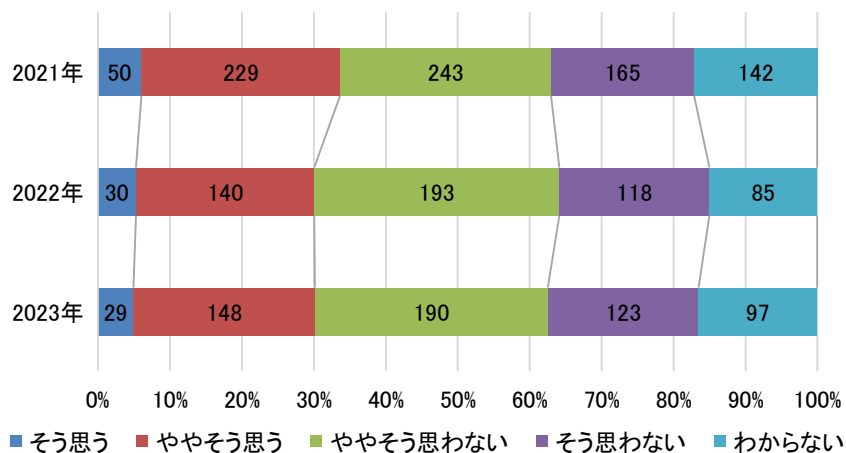
- ・ 約3割の市民が子育てがしやすいと感じている。
- ・ 「そう思う」「ややそう思う」の割合は低下傾向にある。

(11) あんしんして医療が受けられる



- ・ 約6割の市民があんしんして医療を受けられると感じていない。
- ・ 「そう思う」「ややそう思う」の割合は低下傾向にある。

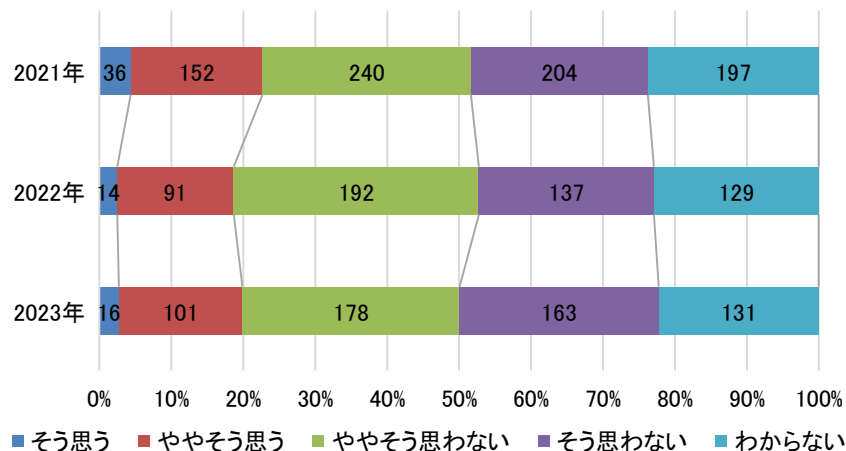
(12) みんながいつまでも学べる



- ・ 約5割の市民がみんながいつまでも学べると感じていない。
- ・ 「そう思う」「ややそう思う」の割合は変わらない。

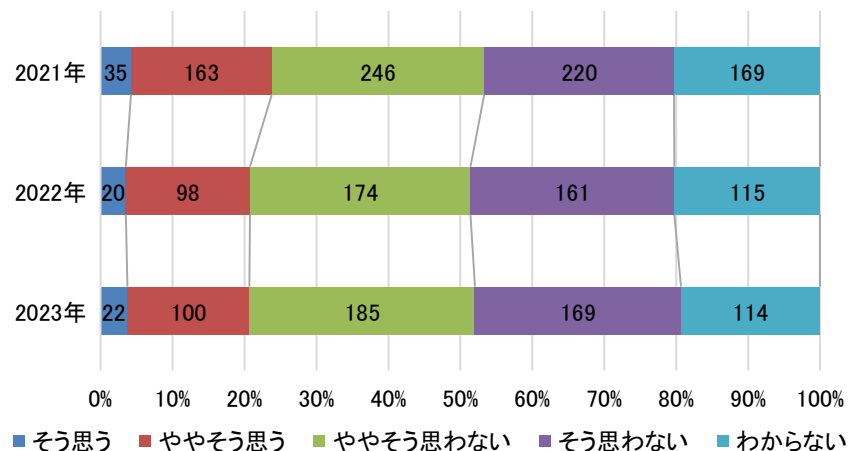
2. 基本構想の評価について

(13) 市民総がかりの教育が行われている



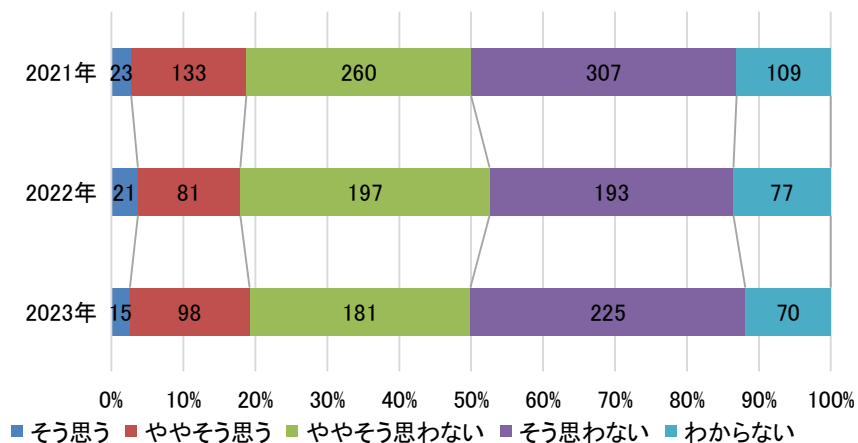
- ・ 約6割の市民が市民総がかりの教育が行われていると感じていない。
- ・ 「そう思う」「ややそう思う」の割合は上昇に転じている。

(14) 「だれでもいつでも学べる・学ばせる場」が整っている



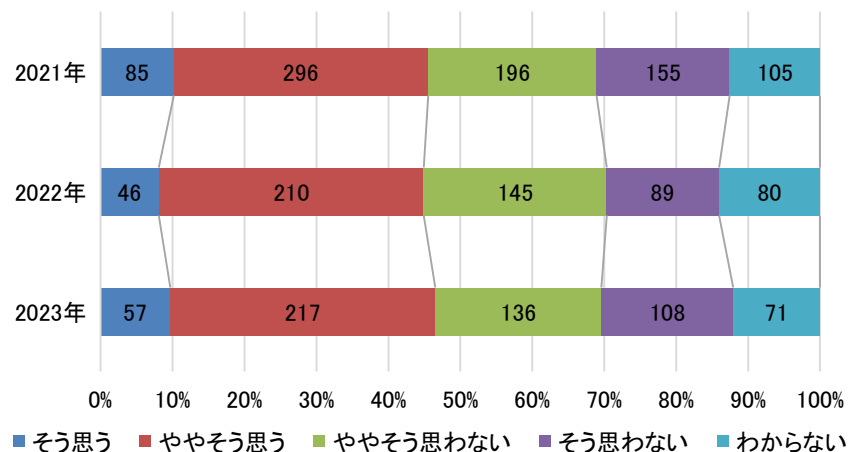
- ・ 約6割の市民が「だれでもいつでも学べる・学ばせる場」が整っていると感じていない。
- ・ 「そう思う」「ややそう思う」の割合の変化に顕著な傾向はない。

(15) 身近に文化・芸術を感じられる



- ・ 約7割の市民が身近に文化・芸術を感じていない。
- ・ 「そう思う」「ややそう思う」の割合の変化に顕著な傾向はない。

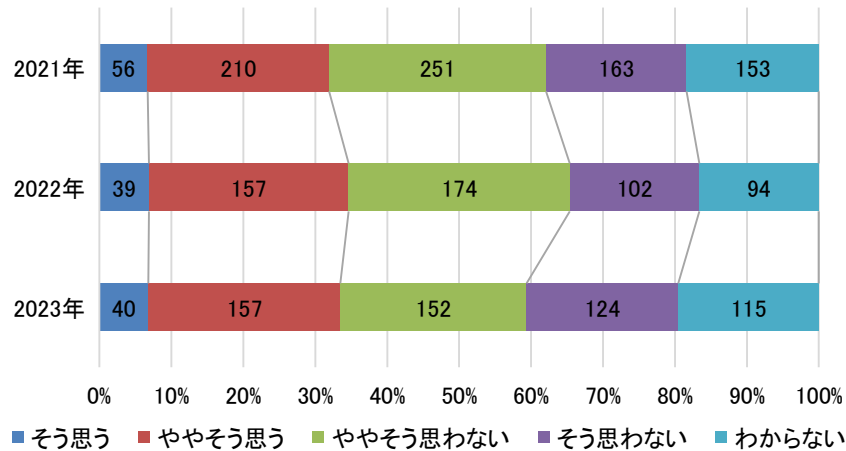
(16) いつまでもスポーツができる



- ・ 約4割の市民がいつまでもスポーツはできると感じている。
- ・ 「そう思う」「ややそう思う」の割合は上昇傾向にある。

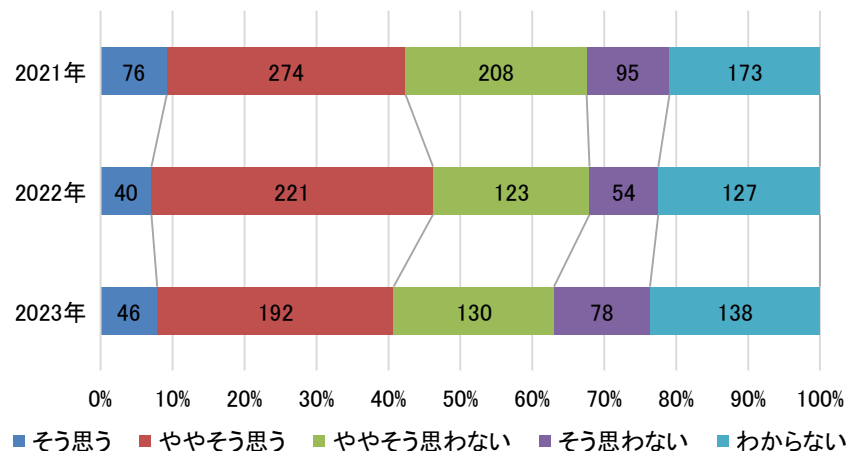
2. 基本構想の評価について

(17) 食について学べる



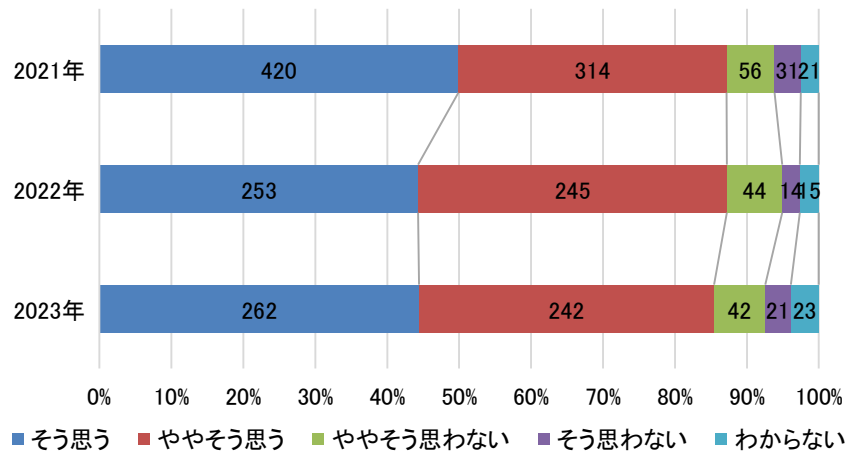
- ・ 約5割の市民が食について学べると感じていない。
- ・ 「そう思う」「ややそう思う」の割合は低下に転じている。

(18) 災害時にみんなが助け合える



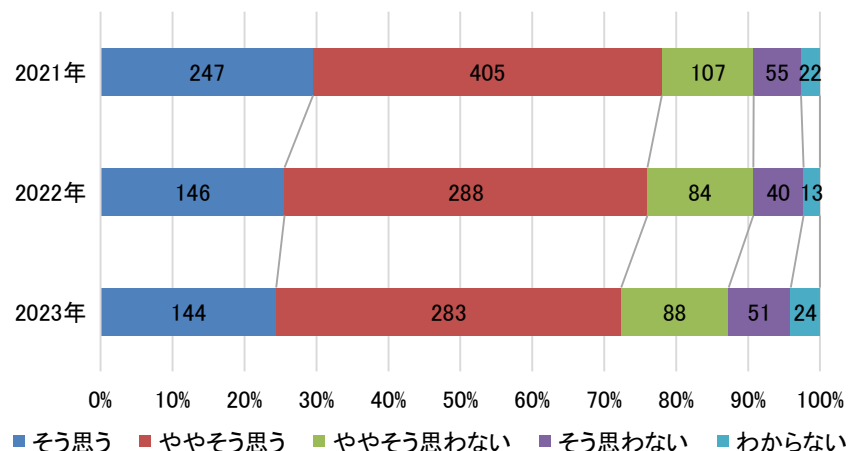
- ・ 約4割の市民が災害時にみんなが助け合えると感じている。
- ・ 「そう思う」「ややそう思う」の割合は低下に転じている。

(19) 美しい自然が残り、いつまでもおいしい水が飲める



- ・ 約8割の市民が美しい自然が残り、いつまでもおいしい水が飲めると感じている。
- ・ 「そう思う」「ややそう思う」の割合の変化に顕著な傾向はない。

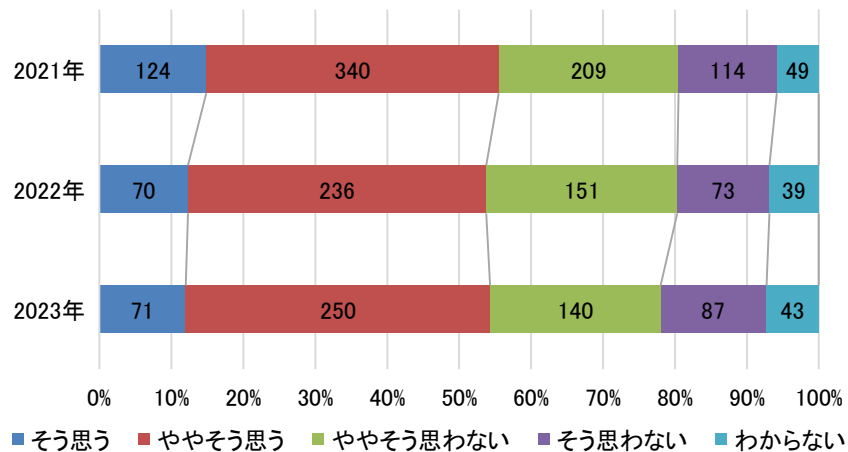
(20) 安心して住めるまちである



- ・ 約7割の市民が安心して住めるまちであると感じている。
- ・ 「そう思う」「ややそう思う」の割合は低下傾向にある。

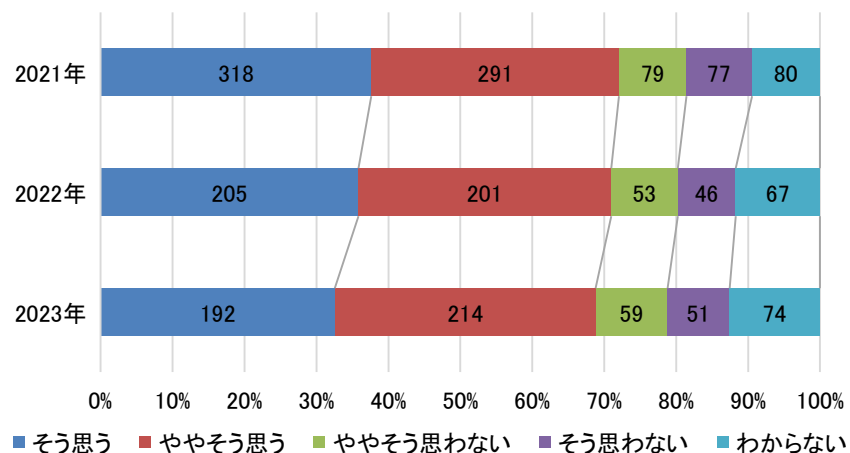
2. 基本構想の評価について

(21) 隣の顔が見え、支え合うまちである



- ・ 約5割の市民が隣の顔が見え、支え合うまちであると感じている。
- ・ 「そう思う」「ややそう思う」の割合に変化に顕著な傾向はない。

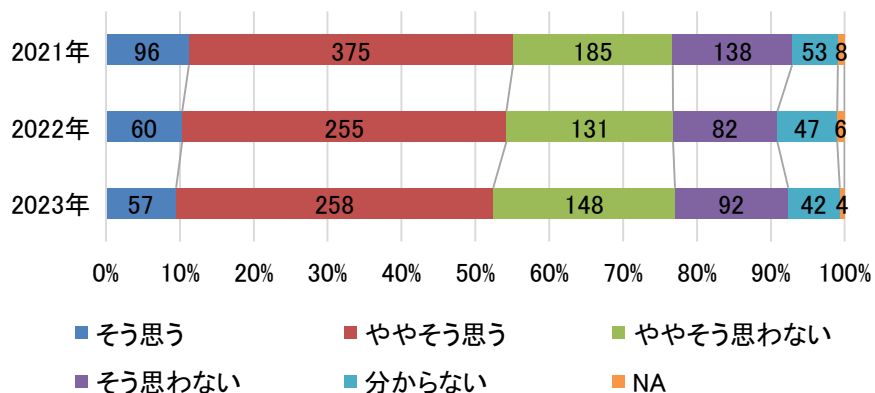
(22) 今後も小林市に住み続けたい



- ・ 約7割の市民が今後も小林市に住み続けたいと感じている。
- ・ 「そう思う」「ややそう思う」の割合は低下傾向にある。

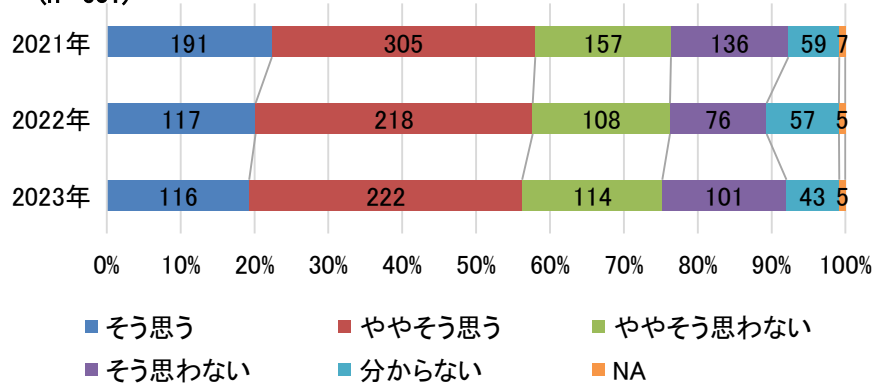
3. 基本計画の評価について

(1)住んでいる地域のつながりは強いと感じていますか。(n=601)



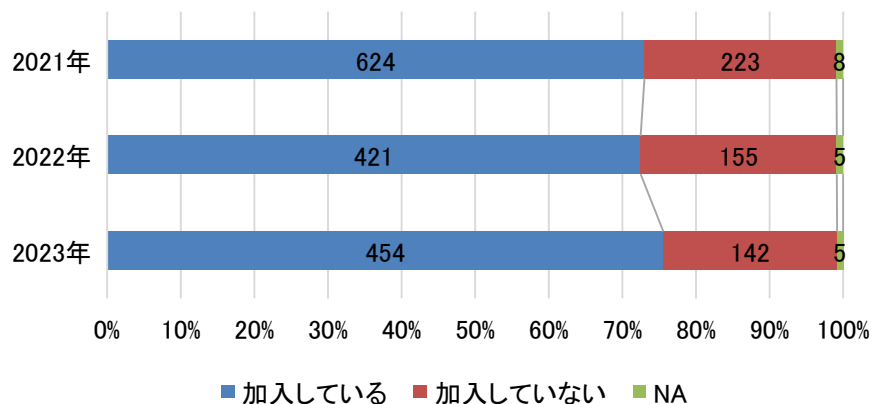
- ・ 約5割の市民が住んでいる地域のつながりは強いと感じている。
- ・ 「そう思う」「ややそう思う」の割合は前年をやや下回っている。

(2)自治会(区・組)等の地域コミュニティ活動は必要だと感じていますか。(n= 601)



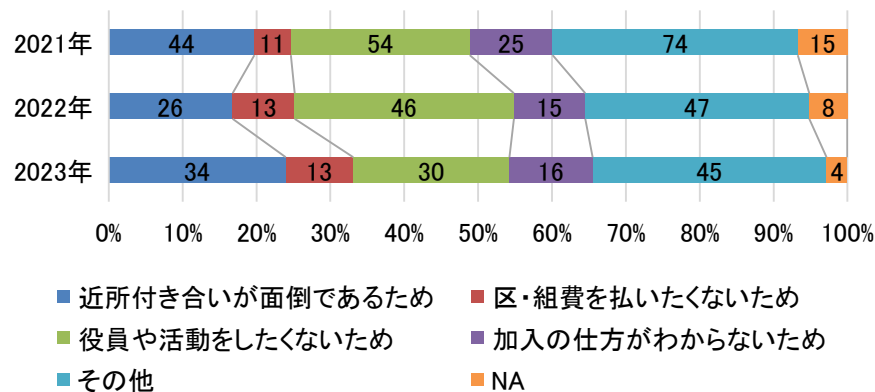
- ・ 約6割の市民が地域コミュニティ活動は必要だと感じている。
- ・ 「そう思う」「ややそう思う」の割合は前年をやや下回っている。

(3)あなたは、自治会(区・組)に加入していますか。(n= 601)



- ・ 約7割の市民が自治会に加入している。
- ・ 「加入している」の割合は前年をやや上回っている。

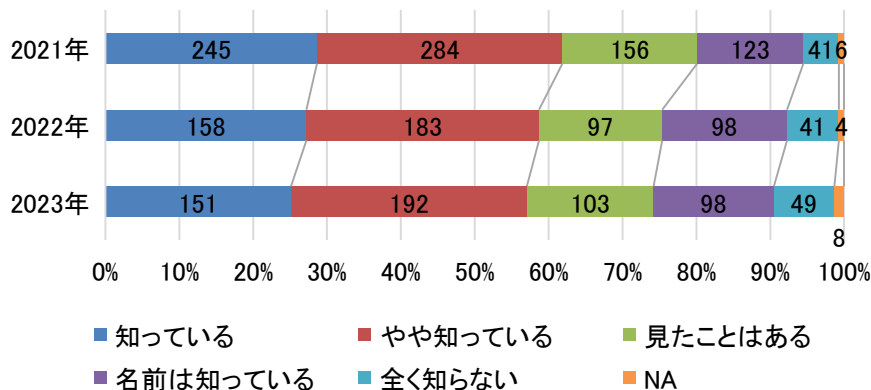
(3)-①自治会に加入していない理由(n=142)



- ・ 自治会に加入しない理由はその他を除くと「近所付き合いが面倒であるため」が最も多い。
- ・ 「役員や活動をしたくないため」は減少している。

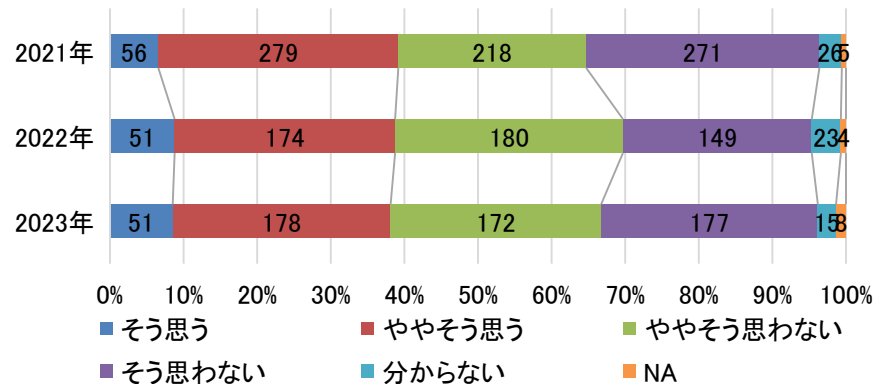
3. 基本計画の評価について

(4) あなたは、消防団の活動内容を知っていますか。(n= 601)



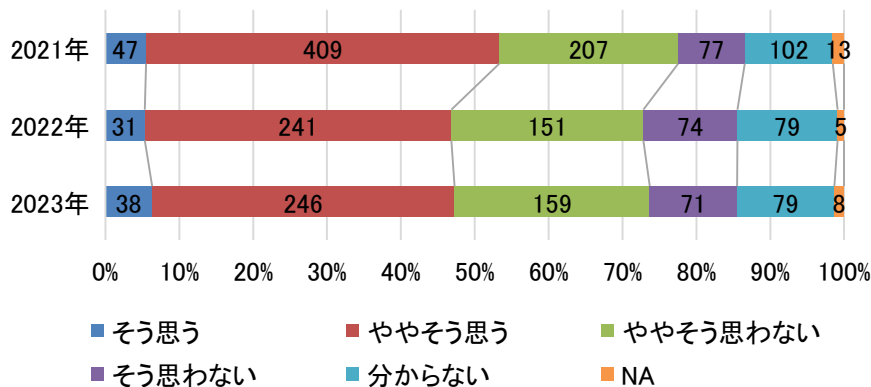
- ・ 約6割の市民が消防団の活動内容を知っている。
- ・ 「知っている」「やや知っている」の割合は前年から減少した一方、「全く知らない」の割合は増加している。

(5) あなたは、日常的に災害に対する何らかの備え(水・食料・生活必需品の備蓄、避難所の確認、非常用持ち出し品の準備等)ができていると感じていますか。(n= 601)



- ・ 約4割の市民が災害に対する何らかの備えができていると感じている。
- ・ 「そう思う」「ややそう思う」の割合は前年とほぼ同じとなっている。

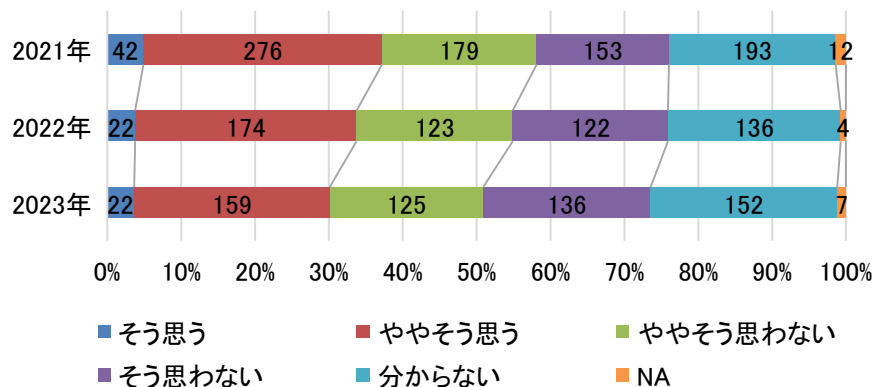
(6) 小林市では「安心・安全なまちづくり」が実現できていると感じていますか。(n= 601)



- ・ 約5割の市民が安心・安全なまちづくりが実現できていると感じている。
- ・ 「そう思う」「ややそう思う」の割合は前年から微増している。

3. 基本計画の評価について

(7) 小林市は子育て環境が充実していると感じていますか。(n= 601)



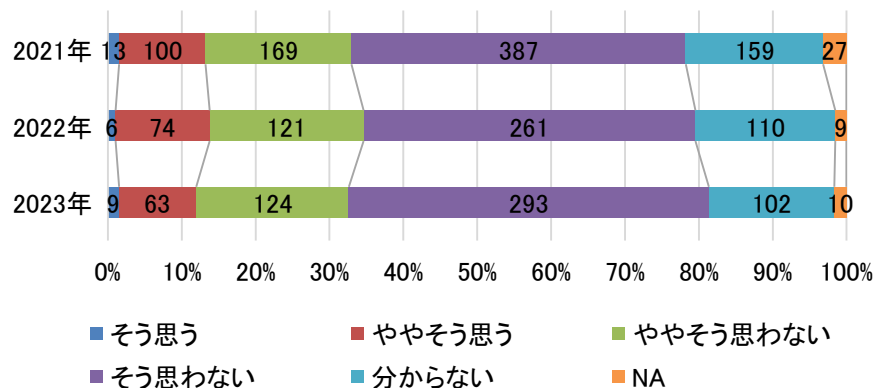
- ・ 約3割の市民が子育て環境が充実していると感じている。

(7) 記述 どのような点で子育て環境が充実していないと思いますか。また、充実させるにはどのような施策が必要だと思いますか。

下記は記述内容を関連するテーマごとに分類し、要約したもの。

- ・ 医療環境: 小児科、産婦人科の不足、医療費の無料化
- ・ 子育て支援: 保育料の無償化、子ども手当の増額、働く親への支援
- ・ 遊び場・公園: 安全な公園や遊び場の不足
- ・ 教育環境: 学習支援、学校設備、学童保育の充実
- ・ 働く環境: 働きながら子育てをする親への環境改善

(8) 小林市では「安心して妊娠・出産・子育てができるまち」が実現できていると感じていますか。(n= 601)



- ・ 「わからない」「NA」を除くと、約7割の市民が安心して妊娠・出産・子育てができるまちが実現できていないと感じている。
- ・ 「そう思う」「ややそう思う」の割合は低下傾向になっている。

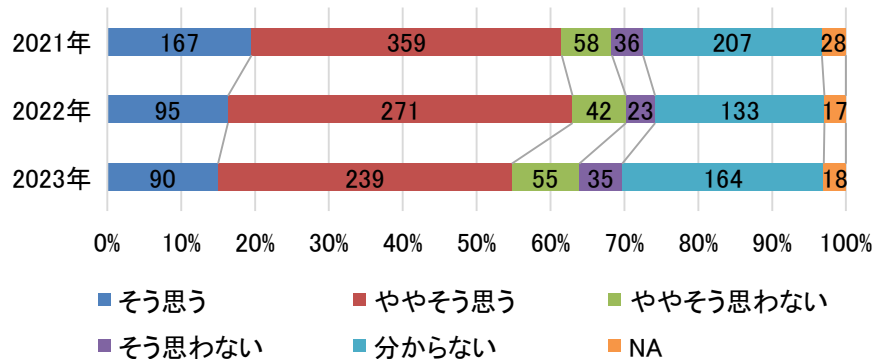
(8) 記述 どのような点で「安心して妊娠・出産・子育てができるまち」が実現できていないと感じていますか。また、充実させるにはどのような施策が必要だと思いますか。

下記は記述内容を関連するテーマごとに分類し、要約したもの。

- ・ 産婦人科と小児科の不足: 小林市内において、出産や子育てに必要な産婦人科や小児科が不足しており、市民が市外での出産を余儀なくされることを指摘する意見等。
- ・ 医療体制の改善: 産後ケアや夜間対応を含む医療サービスのアクセス向上と、出産施設の確保を求める意見等。
- ・ 医師不足の解消: 産婦人科医を含む医師や医療従事者の不足が問題となっており、確保と待遇改善が必要とする意見など。
- ・ 出産後のサポートと子育て支援: 出産後のサポート不足と、子育てに関する総合的な支援体制の構築を求める意見等。
- ・ 安心して出産・育児をするための環境整備: 安心して出産し、子育てができる環境の整備を求める意見等。

3. 基本計画の評価について

(9) 小林市の小・中学校で「子どもを学ばせたい」と感じていますか。
(n= 601)



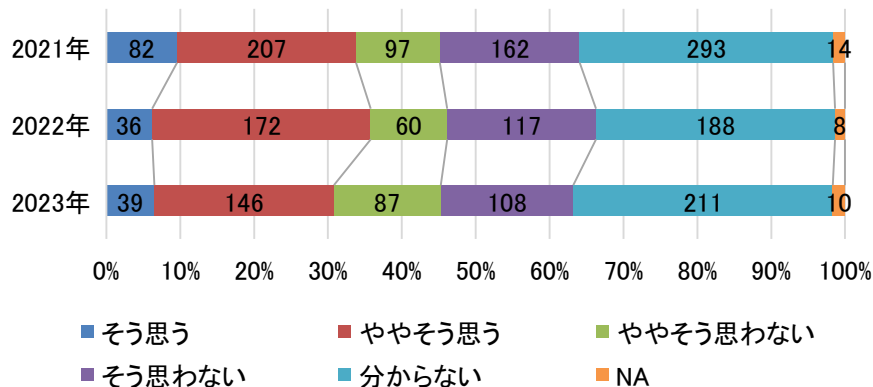
- ・ 約5割の市民が小林市の小・中学校で子どもを学ばせたいと感じている。
- ・ 「そう思う」「ややそう思う」の割合は低下している。

(9) 記述 どのような点で子どもを学ばせたくないと思いますか。また、充実させるにはどのような施策が必要だと思いますか。

下記は記述内容を関連するテーマごとに分類し、要約したもの。

- ・ 学力と教育の質の向上: 地域内の学校で学力が低下しているとの懸念があり、教育の質向上や専門的な指導者の不足を指摘する意見等。
- ・ 安全で多様な学習環境: 不登校やいじめ問題への対応、古い校舎の改善、安全な通学路の確保など、学習環境の改善を求める意見等。
- ・ 教育機会の拡充: 小中一貫教育、専門学校の誘致、県外での学びなど、より多様な教育機会の提供を求める意見等。
- ・ 個別ニーズへの対応: 発達障害のある子どもや不登校の生徒への個別対応やサポートの強化が必要とする意見等。
- ・ 教育内容の現代化と充実: 実生活に役立つ教育の導入、文化・芸術・スポーツへの接触機会の増加、最新の教育ツールの利用を求める意見等。

(10) 市内の地域公共交通機関(鉄道・路線バス・コミュニティバス・野尻福祉バス等)は便利だと感じていますか。(n= 601)



- ・ 約3割の市民が市内の地域公共交通機関は便利だと感じている。
- ・ 「そう思う」「ややそう思う」の割合は低下している。

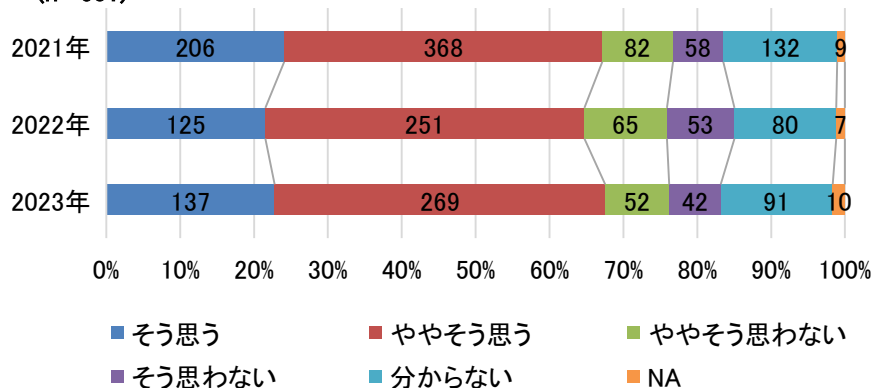
(10) 記述 どのような点で地域公共交通機関(鉄道・路線バス・コミュニティバス・野尻福祉バス等)が便利ではないと思いますか。また、充実させるにはどのような施策が必要だと思いますか。

下記は記述内容を関連するテーマごとに分類し、要約したもの。

- ・ 公共交通の改善: 便数が少なく、特に夜間や必要な時間帯にバスや電車が利用できない、バス停や駅が遠いといった意見等。
- ・ 高齢者や障害者への支援: 公共交通の利用が困難な高齢者や障害者向けに、送迎サービスや免許返納後の移動手段としての支援を求める意見等。
- ・ 改善提案: ライドシェア、コミュニティバスの便数増加、スポンサーによる運行費用負担、アクセス改善など、公共交通の利便性向上のための意見等。
- ・ 情報提供の不足: 公共交通の利用情報が不足しているという問題があり、高齢者向けのわかりやすい情報提供を望む意見等。
- ・ 利用促進とニーズの把握: 料金割引や時間帯の見直しによる利用促進策、利用者のニーズに応じたサービスの提供を求める意見等。

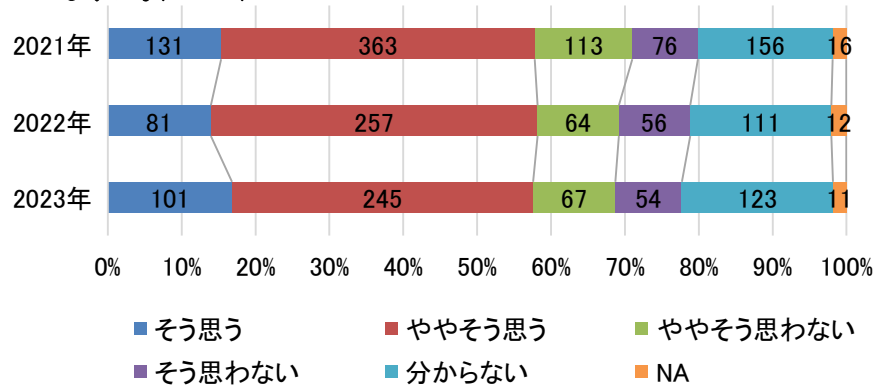
3. 基本計画の評価について

(11)市の職員の窓口・電話等の対応は良いと感じていますか。
(n= 601)



- ・ 約7割の市民が市の職員の窓口・電話等の対応は良いと感じている。
- ・ 「そう思う」「ややそう思う」の割合は前年から増加した。

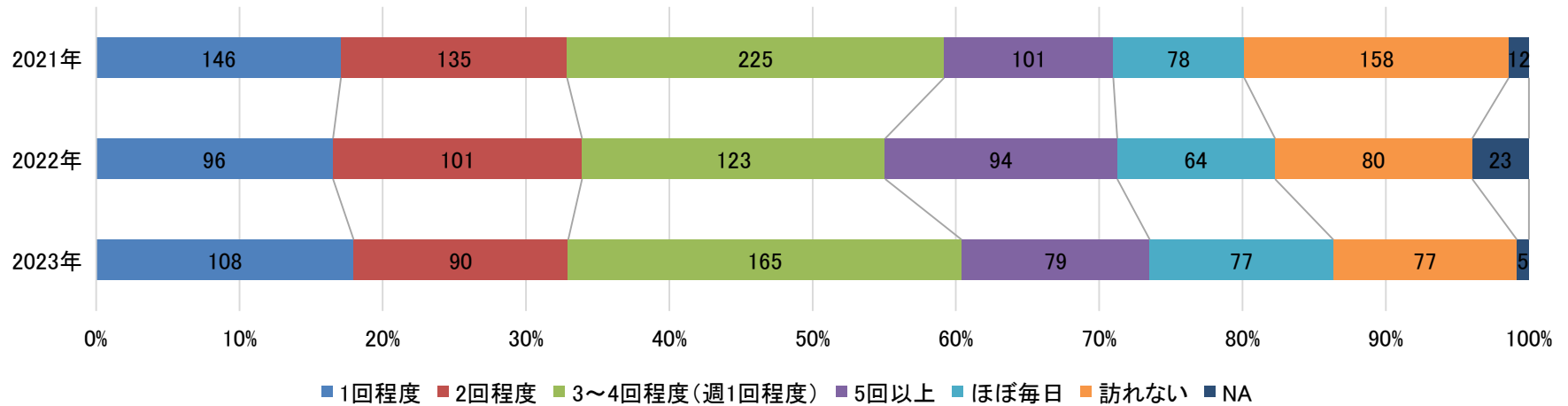
(12)家庭や学校、地域、職場などで、あなたが活躍できる場があると思いますか。(n= 601)



- ・ 約6割の市民が活躍できる場があると思っている。
- ・ 「そう思う」「ややそう思う」の割合は前年から微減した。

3-1. まちづくり全般について

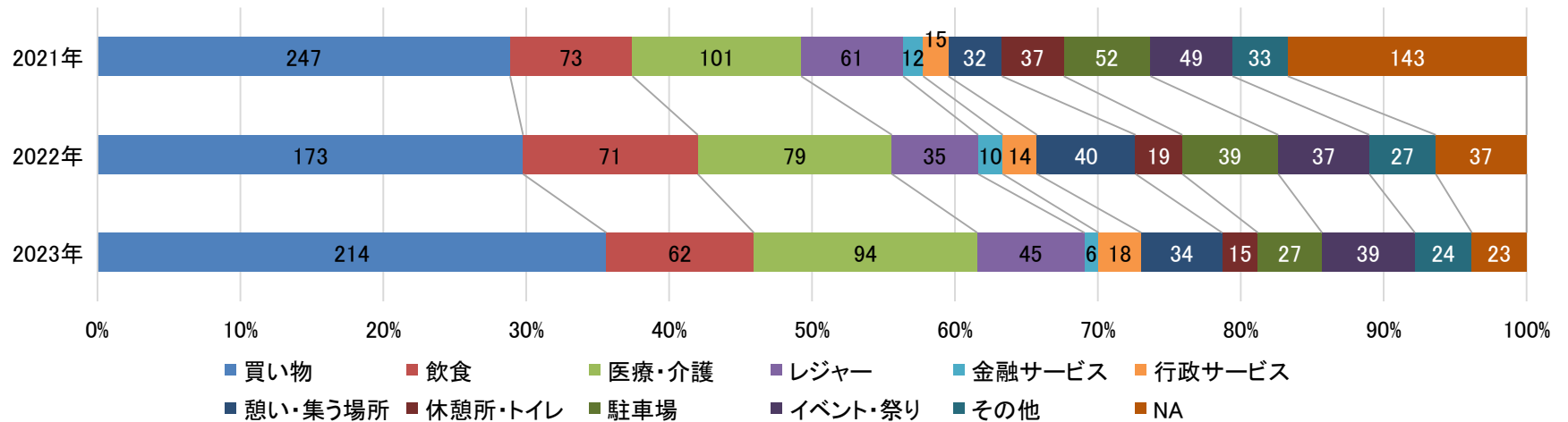
(13)あなたは、現在、中心市街地を1カ月にどの程度訪れていますか。(n= 601)



- ひと月に3~4回程度の市民が最も多い(約3割)。
- 「3~4回程度(週1回程度)」の割合は前年から増加している。

3-1. まちづくり全般について

(14)あなたが、中心市街地で充実してほしいと思うものは何ですか。(n=601)



- 買い物を充実してほしいと思っている市民が最も多い(約4割)。
- 「医療・介護」の割合が前年から高まっている。

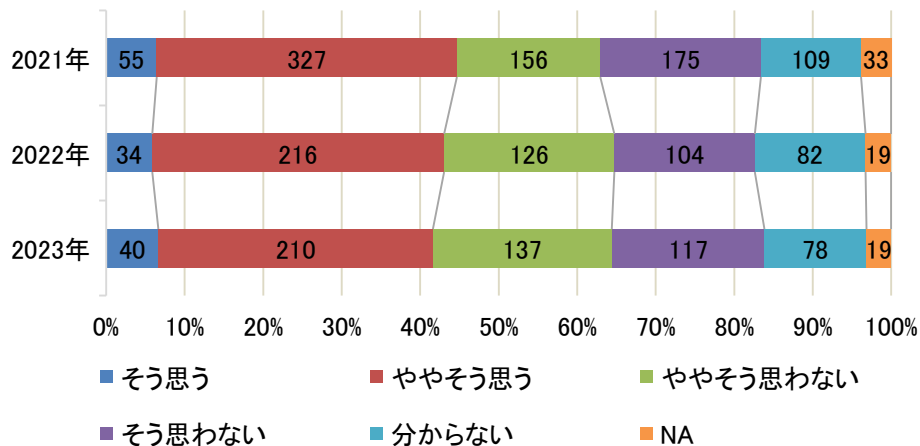
(15)あなたが、小林市で一番自慢したいもの、または、お気に入りのものを記入してください。

下記は記述内容のうち、特に多くみられるものを要約して示したものの。

- 水の美味しさと清潔さ
- 霧島連山の自然景観
- 生駒高原の豊かな自然
- 地元の食品(和菓子、パン、麺類、肉、果物)
- 地元の飲食店とイベント(PASTA PASTA, TOKUBO, イーヴィレッジ)
- 災害の少ない安全な環境
- 地域住民の優しさ
- 野菜の無人販売所
- 水産試験場でのキャビア研究
- 四季折々の果物
- 星空の美しさ
- 宮崎牛と地元産食材
- 地産地消と農畜産物
- 温泉と美人の湯
- 地域イベント(すきむらんど、こばやし冬祭り)

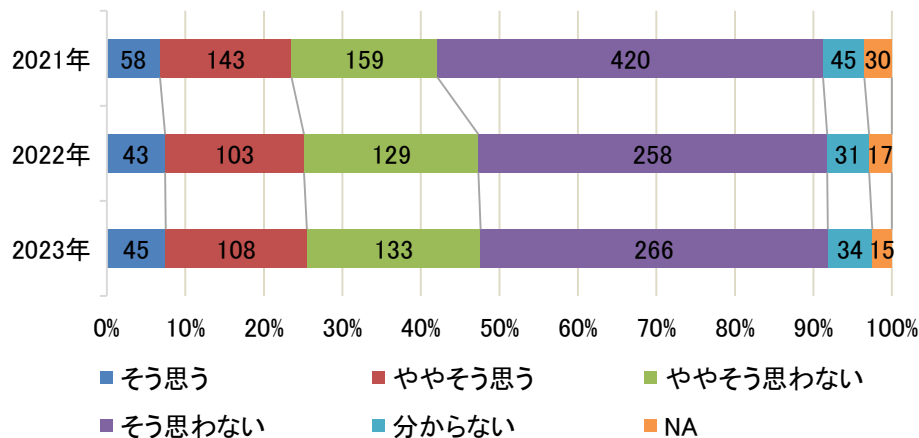
3-1. まちづくり全般について

(16)あなたは、小林市が観光地として魅力があると感じていますか。
(n= 601)



- 約4割の市民は観光地として魅力があると感じている。
- 「そう思う」「ややそう思う」の割合が前年から微減し、「ややそう思わない」の割合が高まっている。

(17)あなた(家庭内で食事の準備をされる方)は普段、食料品の買い物で苦労や不安を感じていますか。(n= 601)



- 約7割の市民は普段の食料品の買い物で苦労や不安を感じていない。
- 「そう思う」「そう思わない」の割合が微増傾向にある。

(16)記述 小林市が魅力的な観光地となるためには、どのような取組が必要だと思いますか。

下記は記述内容を関連するテーマごとに分類し、要約したものを示します。

宿泊施設と観光支援の強化

- 宿泊施設の増設・拡充、温泉や特産品の開発

観光地の魅力と体験の向上

- 自然や歴史を活用した体験、レジャー施設の充実

アクセスとインフラの整備

- 交通便の改善、公共施設と歩道・道路の整備

地域活性化とPR戦略

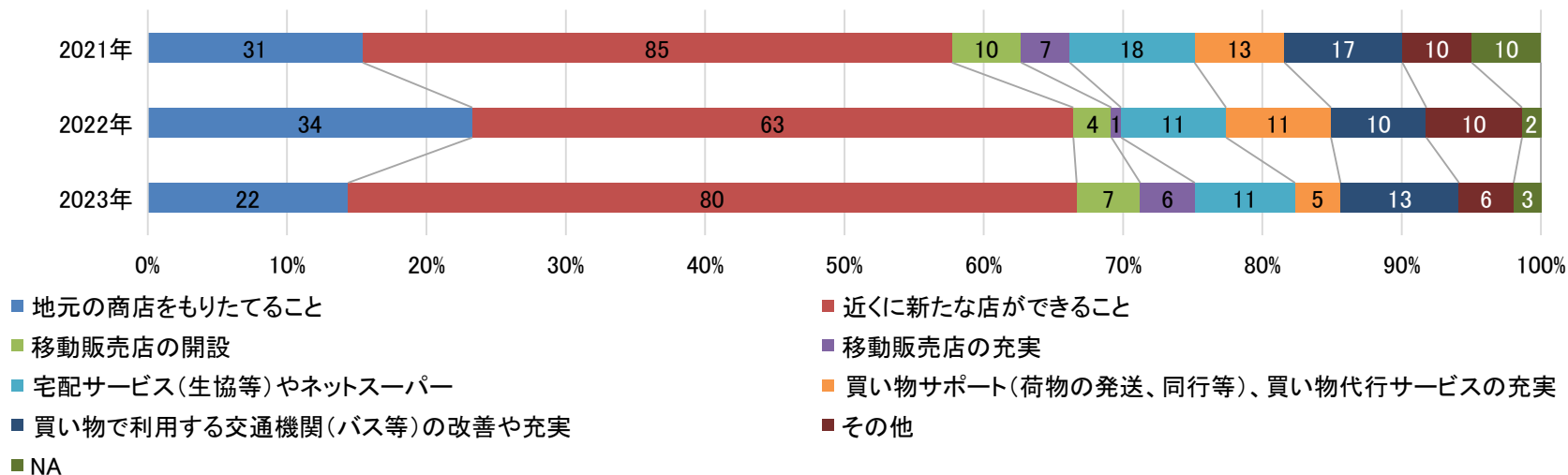
- 地域イベントの増加、SNSを含む広報の強化

観光地の整備と維持管理

- 観光地の整備不足の解消、清掃と美化活動の推進

3-1. まちづくり全般について

(17)-①買い物の不便や苦勞をなくすために、どのようなことを希望しますか。(n=153)

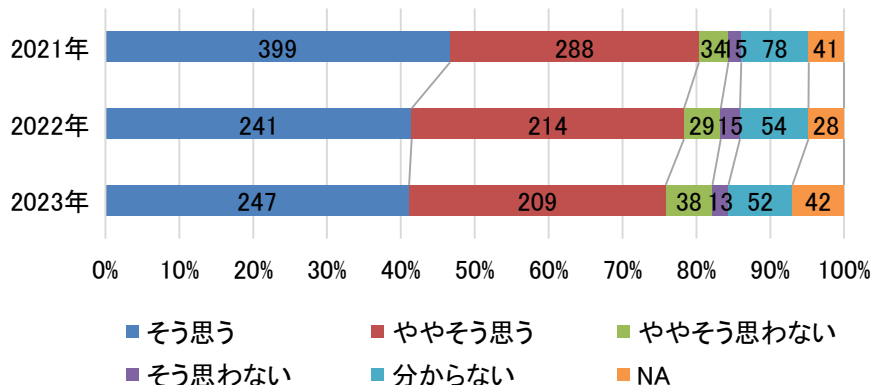


- 「近くに新たな店ができること」が最も希望されている。
- 「地元の商店をもちたてること」の割合が前年から減少した。

3-2. 健幸のまちづくりについて

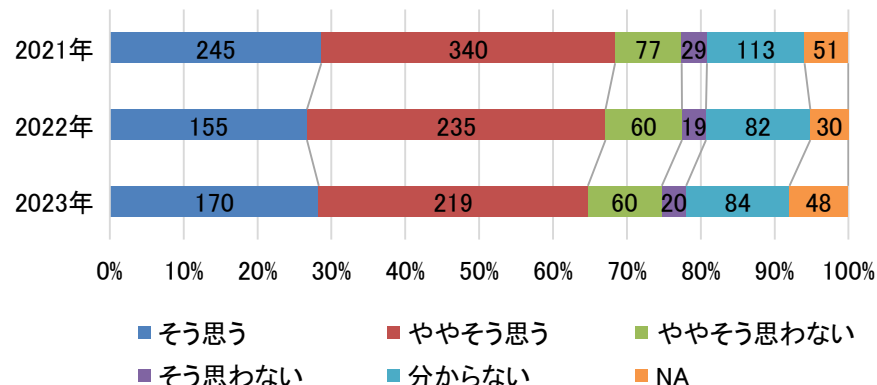
(18)健康で過ごせるまちづくりの施策として、必要と考えるものは何ですか。(n=601)

ア 各種健診の充実



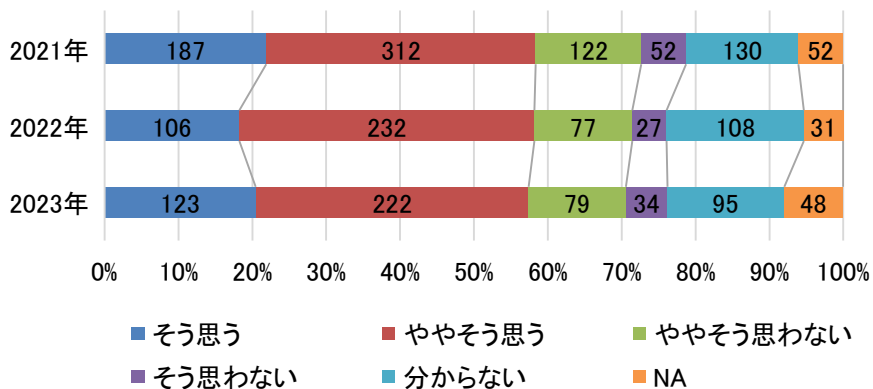
- ・ 約8割の市民は各種検診の充実が必要だと考えている。
- ・ 「そう思う」「ややそう思う」の割合は前年から微減した。

イ 健康相談の充実



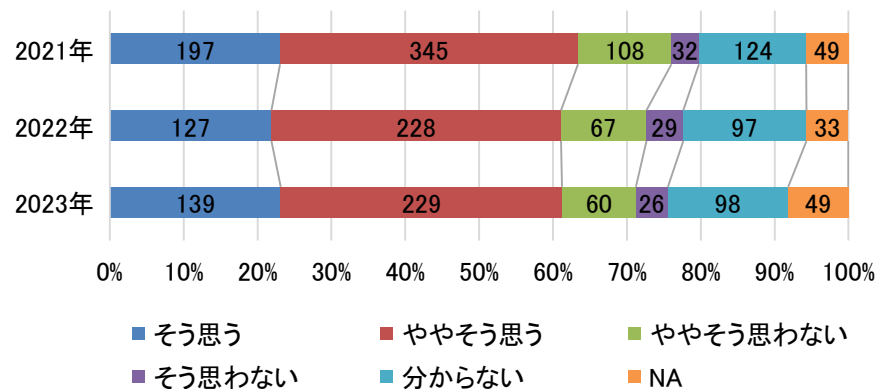
- ・ 約6割の市民は健康相談の充実が必要だと考えている。
- ・ 「そう思う」「ややそう思う」の割合は前年から微減した。

ウ 健康講座の実施



- ・ 約6割の市民は健康講座の実施が必要だと考えている。
- ・ 「そう思う」の割合は前年から微増した。

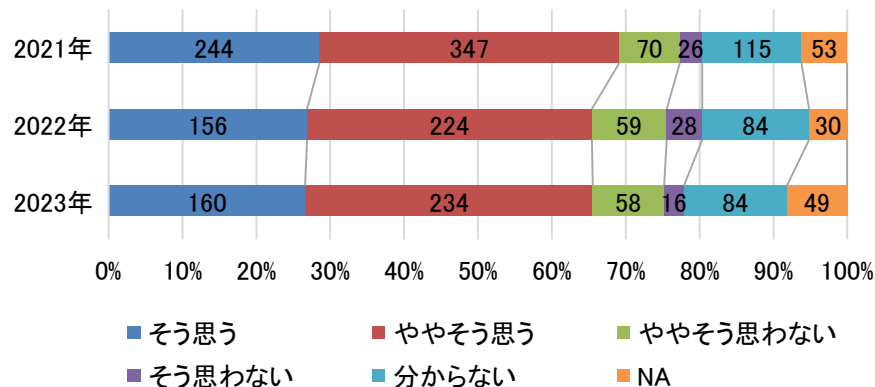
エ 食事に関する取組の充実



- ・ 約6割の市民は食事に関する取り組みの充実が必要だと考えている。
- ・ 「そう思う」「ややそう思う」の割合は前年とほぼ同じとなった。

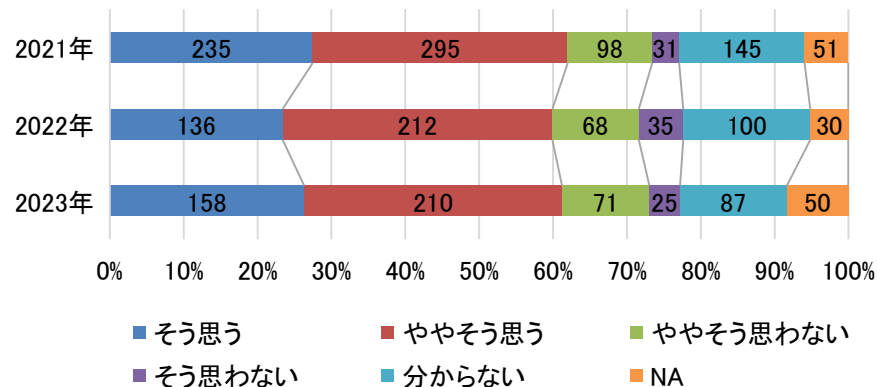
3-2. 健幸のまちづくりについて

オ 運動に関する取組の充実



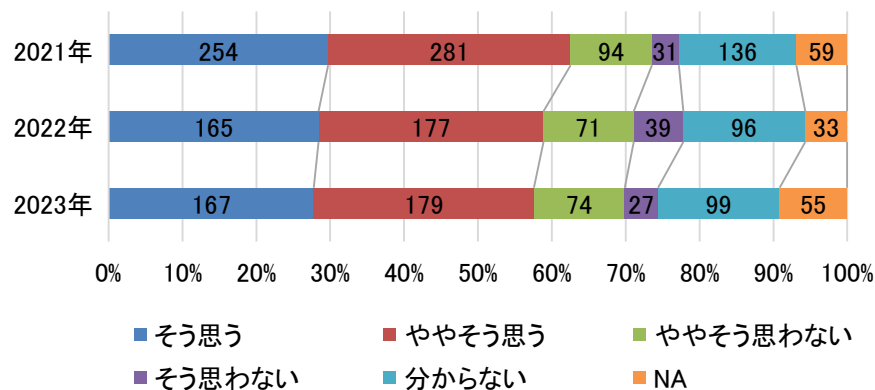
- ・ 約6割の市民は運動に関する取り組みの充実が必要だと考えている。
- ・ 「そう思う」「ややそう思う」の割合は前年とほぼ同じとなった。

カ 生きがいにに関する取組の充実



- ・ 約6割の市民は生きがいにに関する取組の充実が必要だと考えている。
- ・ 「そう思う」「ややそう思う」の割合は前年から微増した。

キ 活動拠点設置・整備の充実



- ・ 約6割の市民は活動拠点設置・整備の充実が必要だと考えている。
- ・ 「そう思う」「ややそう思う」の割合は前年から微減した。

ク その他

下記は記述内容を関連するテーマごとに分類し、要約したもの。

医療と健康の充実

- ・ 医師の確保、医療割引、健康活動の推進

情報発信とアクセシビリティ

- ・ 文書による情報提供、広報の充実

子育てと若者のための政策

- ・ 子育て支援、若者への教育と健康活動

都市計画とインフラ整備

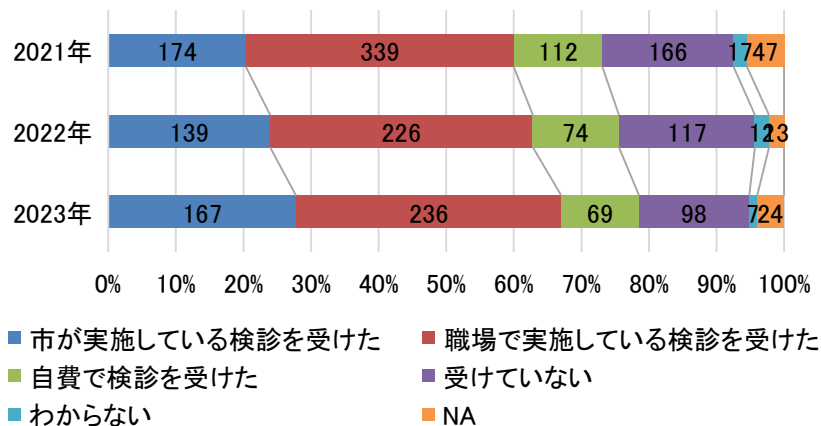
- ・ バス本数の増加、歩道整備、新体育館の建設

地域社会と福祉

- ・ 障害者向けのまちづくり、観光地開発

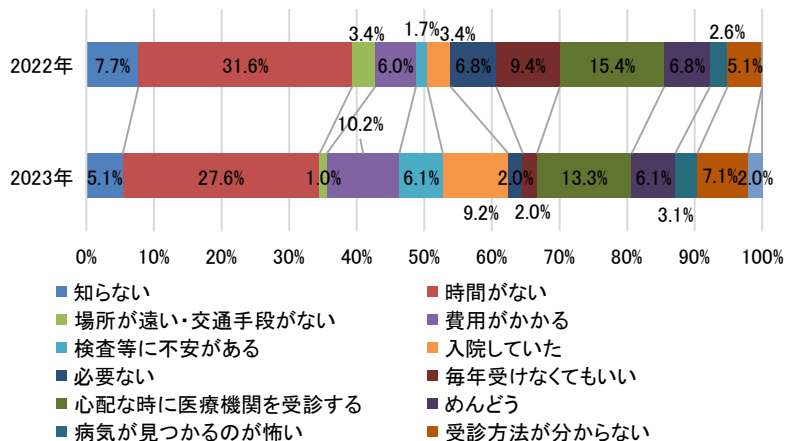
3-2. 健幸のまちづくりについて

(19) あなたはこの1年間にがん検診や健康診断をどのように受けましたか。(n= 601)



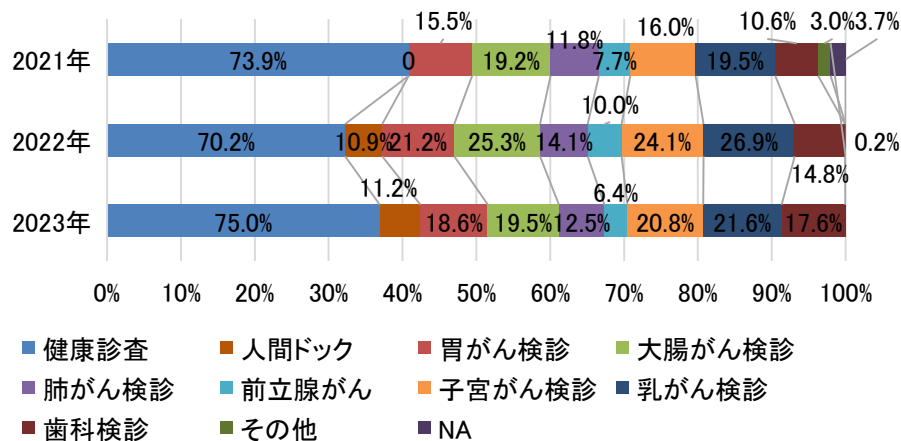
- ・ 職場で実施している検診を受けている市民が最も多い。
- ・ 検診を受けた市民の割合は増加傾向にある。

(19)-②受けていない理由(n=98)

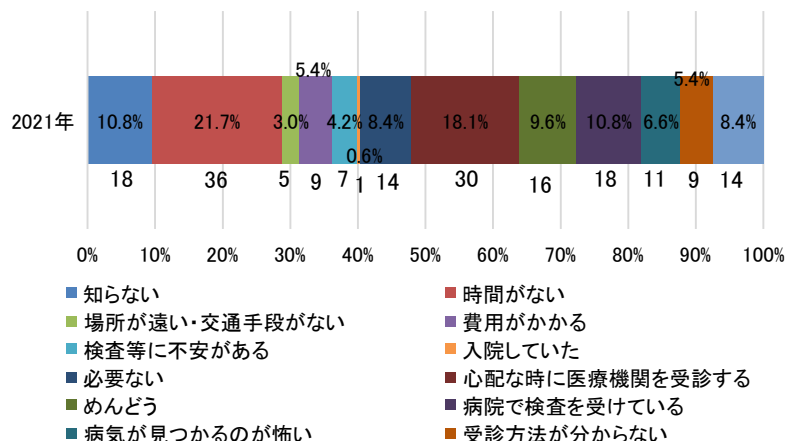


- ・ 「時間がない」が最も多い。
- ・ 「心配な時に医療機関を受診する」が次いで高くなっている。

(19)-①この1年間に受けた健(検)診(n=472)



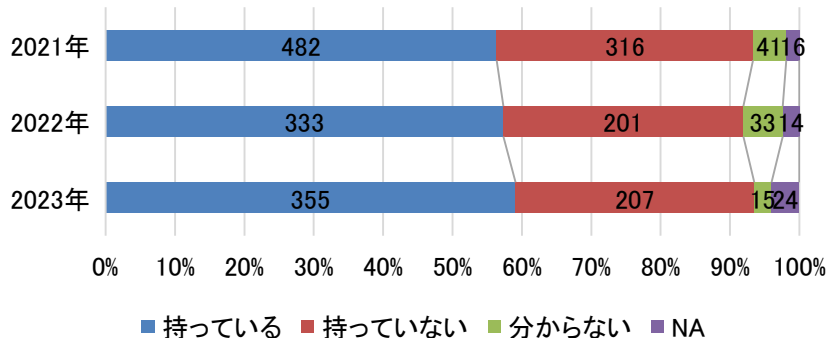
- ・ 「健康診査」が最も多い。
- ・ 「乳がん検診」と「子宮がん検診」の割合が次いで高くなっている。
- ・ 「人間ドック」は約11%の受診率だった。



(参考: 2021年度)
2022年度から設問に変更があったため、分けて表示。

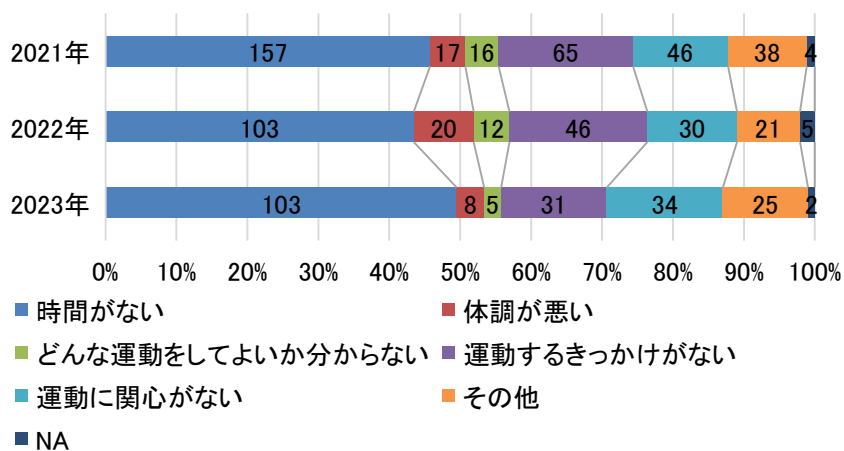
3-2. 健幸のまちづくりについて

(20)かかりつけ医(病気になったときや健康に不安があるときに、すぐに相談できる身近な医師)を持っていますか。(n= 601)



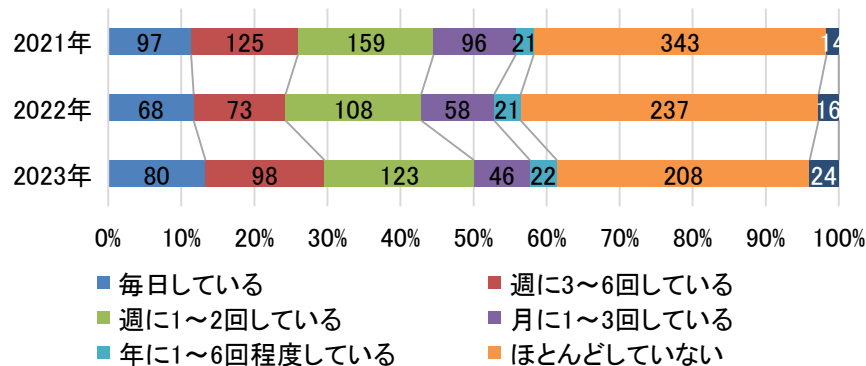
- ・ 約6割の市民がすぐに相談できるかかりつけ医を持っている。
- ・ 「持っている」の割合は高まっている。

(21)-①運動をしていない理由(n=208)



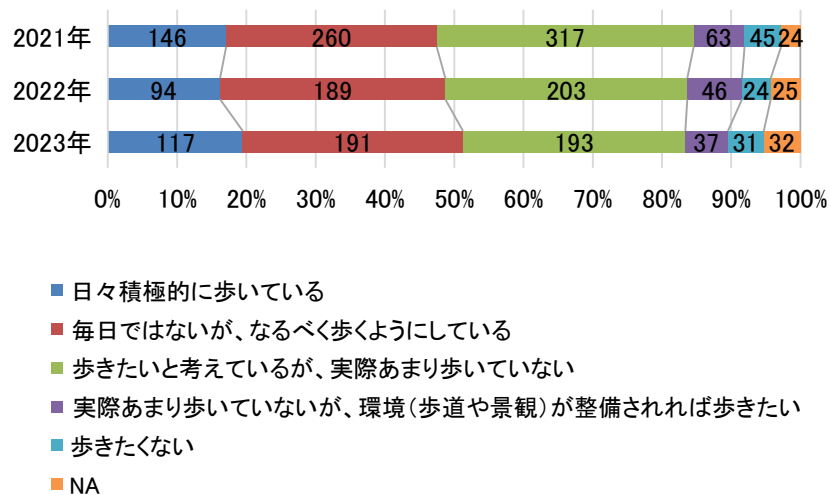
- ・ 「時間がない」が最も多い。
- ・ 「運動に関心がない」が次いで多くなっている。

(21)あなたは、1日30分以上の運動(ウォーキング等)をどの程度していますか。(n= 601)



- ・ 約3割の市民がほとんど運動をしていない。
- ・ 「ほとんどしていない」の割合は減少している。

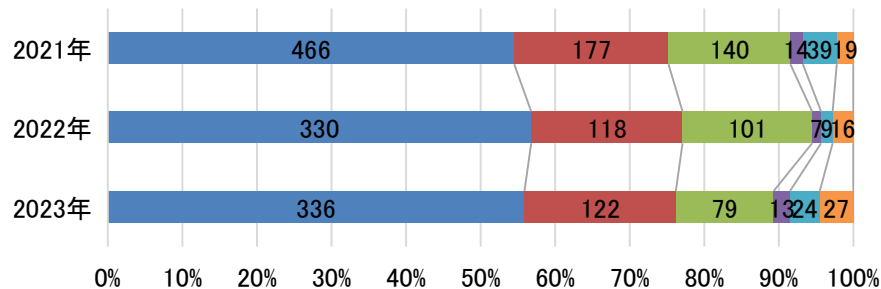
(22)あなたの生活における「歩く」ことについてお聞かせください。(n= 601)



- ・ 約5割の市民が「日々積極的に」あるいは「なるべく」歩いている。
- ・ 「日々積極的に」「毎日ではないが、なるべく」の割合は微増している。

3-2. 健幸のまちづくりについて

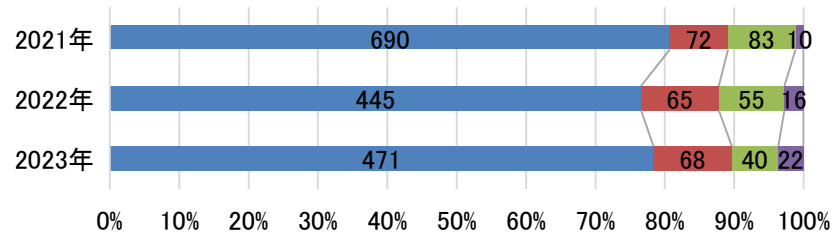
(23)あなたは、日頃外出していますか。(n= 601)



■ 毎日1回以上 ■ 2~3日に1回程度 ■ 1週間に1回程度
 ■ 月1回程度 ■ ほとんど外出しない ■ NA

- ・ 約6割の市民が毎日1回以上外出をしている。
- ・ 「毎日1回以上」「2~3日に1回程度」の割合は微減している。

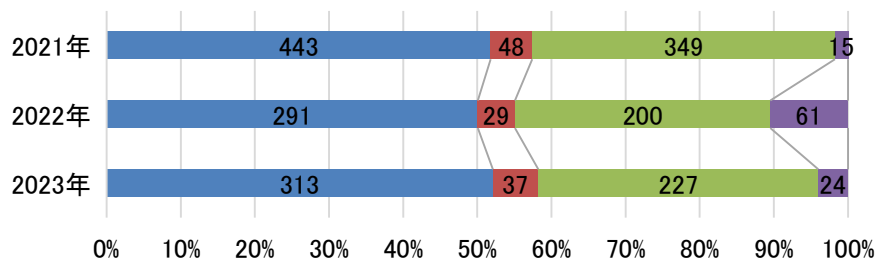
(24)あなたは、毎日朝食を食べていますか。(n= 601)



■ ほぼ毎日食べている ■ ときどき食べている
 ■ ほとんど食べていない ■ NA

- ・ 約8割の市民がほぼ毎日朝食を食べている。
- ・ 「ほぼ毎日」の割合は前年から微増した。

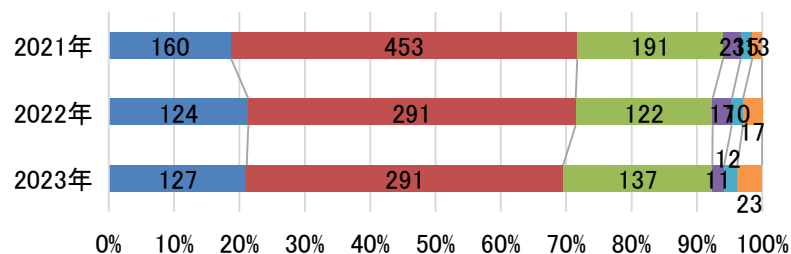
(25)あなたは、生きがいを持っていますか。(n= 601)



■ はい ■ いいえ ■ 特に意識していない ■ NA

- ・ 約5割の市民が生きがいを持っている。
- ・ 「特に意識していない」の割合は前年から微増した。

(26)あなたは、普段から健康に関する情報を積極的に取得するよう意識していますか。(n= 601)

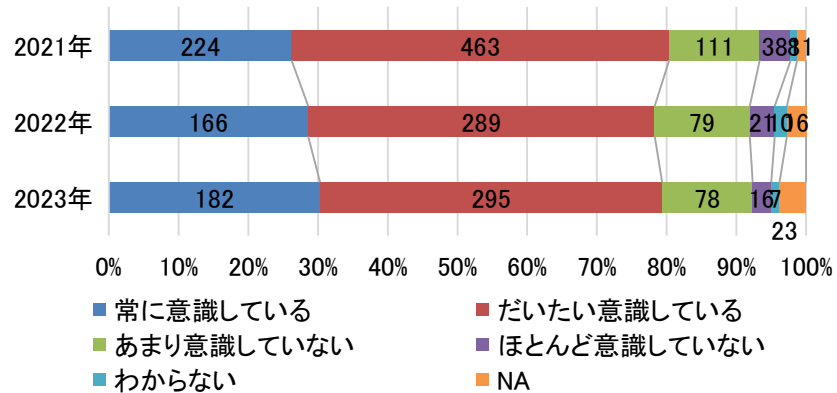


■ 常に意識している ■ だいたい意識している
 ■ あまり意識していない ■ 全く意識していない
 ■ わからない ■ NA

- ・ 約7割の市民が普段から健康に関する情報を積極的に取得するよう意識している。
- ・ 「常に意識している」「だいたい意識している」の割合は前年から微減した。

3-2. 健幸のまちづくりについて

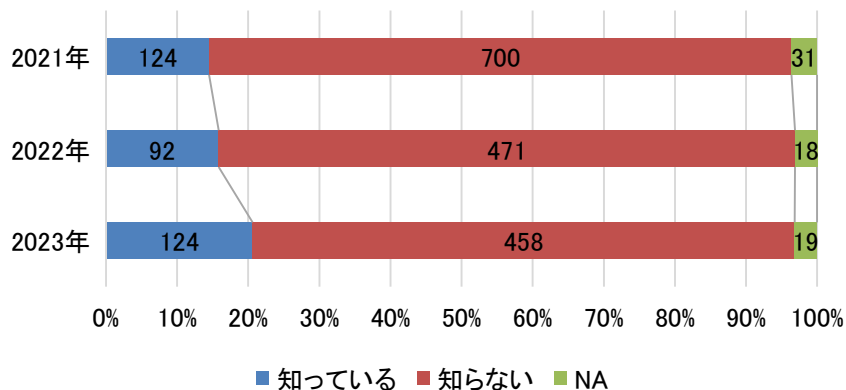
(27)あなたは普段の食事で野菜を多く摂取するよう意識していますか。
(n= 601)



- 約8割の市民が普段の食事で野菜を多く摂取するよう意識している。
- 「常に意識している」の割合は前年から微増した。

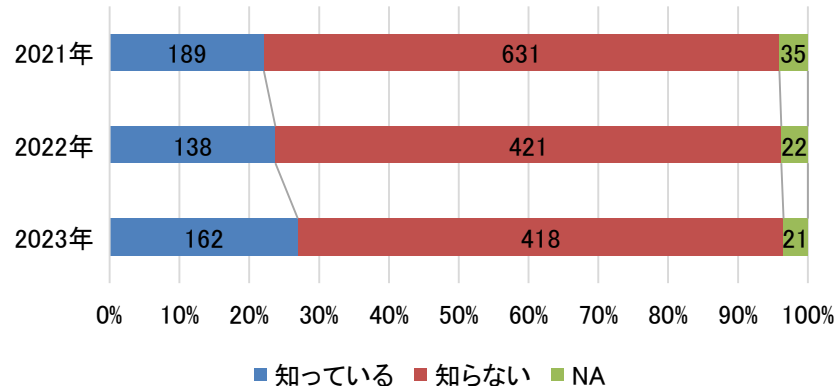
3-3. 協働のまちづくりについて

(28)–①「小林市まちづくり基本条例」をご存知ですか。(n= 601)



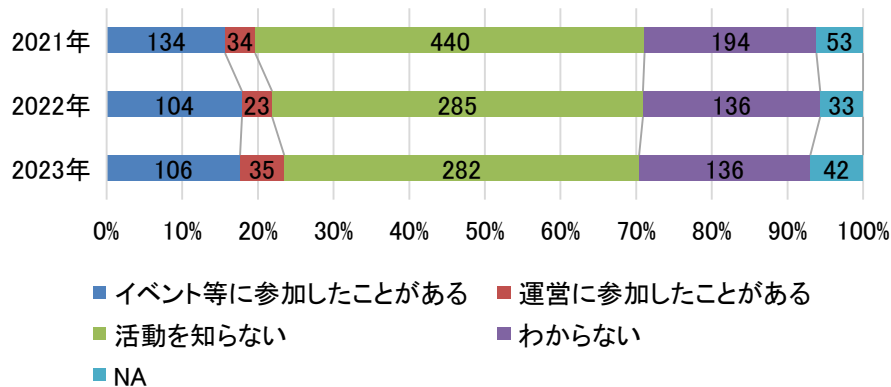
- 約8割の市民が「小林市まちづくり基本条例」を知らない。
- 「知っている」の割合は高まっている。

(29)–②「きずな協働体」をご存知ですか。(n= 601)



- 約7割の市民が「きずな協働体」を知らない。
- 「知っている」の割合は高まっている。

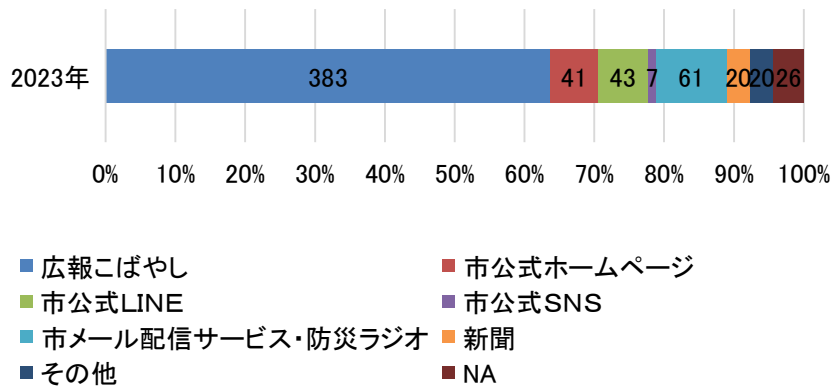
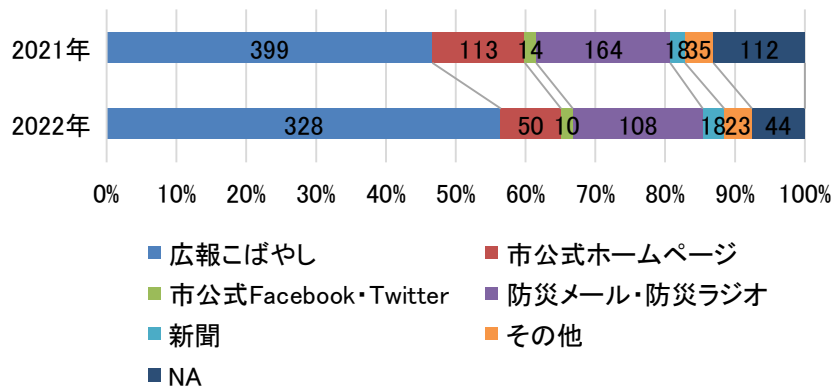
(29)お住まいの地域の「きずな協働体(まちづくり協議会)」の活動に参加したことがありますか。(n= 601)



- 「活動を知らない」が最も多い。
- 「運営に参加したことがある」の割合は高まっている。

3-4. 市政の情報発信について

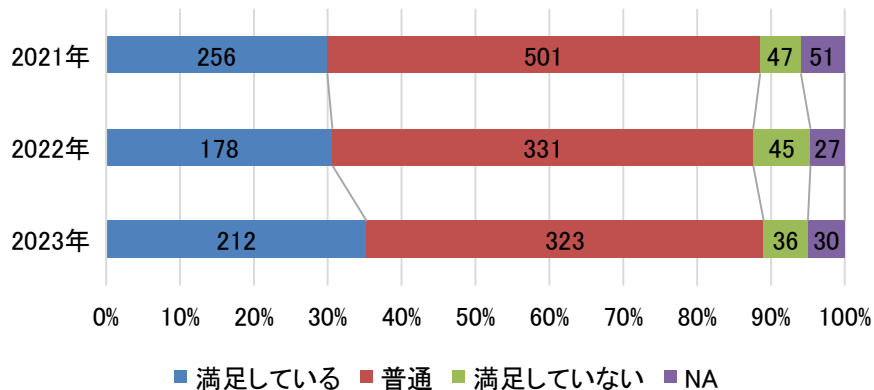
(30) あなたは、市政に関する情報をどのように取得していますか。(n= 601)



(参考: 2021~2022年度)
今年度から設間に変更があったため、分けて表示。

- 「広報こばやし」が最も多く、割合も高まっている。
- 「市メール配信サービス・防災ラジオ」が次いで高くなっている。

(31) 満足度(n=601)



- 約4割の市民が「満足している」と回答している。
- 「満足している」の割合は高まっている。

(31)-①どのような点で市の情報発信に満足でないと思いますか。また、満足するにはどのような取組が必要だと思いますか。

下記は記述内容を関連するテーマごとに分類し、要約したもの。

デジタルとアナログの情報アクセス改善

- メール、SNS、テレビCM、アプリなどを通じて、全世代がアクセスしやすい情報発信を行うことが必要。

コンテンツの多様化と参加促進

- 地域の人材や活動を紹介し、若者を含む市民が参加しやすい魅力的なコンテンツを提供することが必要。

視認性と使いやすさの向上

- ホームページや広報の見やすさ、理解しやすさの改善を通じて情報のアクセス性を高めることが必要。

市民との双方向コミュニケーション

- 市民の声を反映した情報発信と、積極的な市民参加を促すコミュニケーションの強化が必要。

イベント情報のタイムリーな提供

- イベントや活動に関する情報をタイムリーかつ広範囲に配信し、参加を促すことが必要。

4. 自由記述(関連テーマごとの要約)

下記は記述内容を関連するテーマごとに分類し、要約したもの。

教育と子育て支援

地域と学校の連携の強化、公共施設の充実で子育て世代を支援することを求める意見等

地域経済と雇用促進

企業誘致とUターン支援で仕事や雇用の拡充、経済活性化を目指すことを求める意見等

高齢者福祉とコミュニティ

高齢者の活動支援と地域コミュニティの強化で包括的な福祉の実現を図ることを求める意見等

環境改善と公共サービス

ゴミ分別の簡素化や、医療・介護サービスの充実で生活環境向上を求める意見等

まちづくりと安全対策

地域のコミュニケーションの活性化や、災害対策で安全で魅力的なまちづくりを求める意見等

観光振興と地域活性化

観光地の魅力向上とイベント活用、外国語の表示の対応など、地域の活気を高めることを求める意見等

経済発展と地域開発

地域開発と公共施設の拡充で経済発展と雇用創出を加速することを求める意見等

市政の改革と透明性の向上

移住者増加策、市政の透明性向上で住民満足度の改善を図ることを求める意見等

教育と文化の充実

情報教育の推進、文化イベント促進で教育と文化活動を豊かにすることを求める意見等

公共交通とアクセス改善

公共交通の利便性向上とアクセス改善で住民と観光客の利便性を追求することを求める意見等

巻末：属性ごとの分析

※統計的な分析が可能な下記の設問を対象としている。

- 2 基本構想の評価について

※度数を確保するためカテゴリーを集約している。下記の属性は十分な度数を確保できていないため参考として掲載している。

- お住いの地域
- 職業

1. 性別

- ・「みんながいつまでも学べる」「市民総がかりの教育が行われている」「だれでもいつでも学べる・学ばせる場」が整っている」「いつまでもスポーツができる」「食について学べる」で性別による有意な差がある。

性別	度数	平均値	
(1) みんなでてなむ 笑顔あふれる じょじょんよかところ 小林市	男性	233	2.40
	女性	326	2.47
(2) 人が集まっていてにぎわいがある	男性	241	1.66
	女性	335	1.67
(3) 豊かな地域資源が活用されている	男性	242	1.93
	女性	333	2.04
(4) 暮らしが豊かである	男性	243	1.85
	女性	336	1.85
(5) 働きがいがある	男性	243	1.89
	女性	335	1.85
(6) 出会い、ふれあい、支え合いがある	男性	243	1.96
	女性	335	2.04
(7) 健康・いきがいがある	男性	244	2.25
	女性	336	2.22
(8) 高齢者が元気でいられる	男性	243	2.28
	女性	337	2.31
(9) 障がい者が夢や目標を持てる	男性	242	1.46
	女性	334	1.50
(10) 子育てがしやすい	男性	243	1.75
	女性	336	1.77
(11) あんしんして医療が受けられる	男性	243	1.96
	女性	337	1.89
(12) みんながいつまでも学べる*	男性	241	1.93
	女性	334	1.72
(13) 市民総がかりの教育が行われている*	男性	241	1.63
	女性	336	1.42
(14) 「だれでもいつでも学べる・学ばせる場」が整っている*	男性	243	1.70
	女性	336	1.49
(15) 身近に文化・芸術を感じられる	男性	241	1.60
	女性	336	1.60
(16) いつまでもスポーツができる*	男性	243	2.28
	女性	334	2.04
(17) 食について学べる*	男性	240	1.96
	女性	336	1.69
(18) 災害時にみんなが助け合える	男性	240	1.95
	女性	332	1.83
(19) 美しい自然が残り、いつまでもおいしい水が飲める	男性	243	3.20
	女性	335	3.17
(20) 安心して住めるまちである	男性	244	2.81
	女性	334	2.80
(21) 隣の顔が見え、支え合うまちである	男性	243	2.41
	女性	336	2.33
(22) 今後も小林市に住み続けたい	男性	243	2.62
	女性	335	2.71

** p<.01, * p<.05

2. お住いの地域(参考)

		小林小学校区	南小学校区	細野小学校区	西小林小学校区	三松小学校区	東方小学校区	永久津小学校区	幸ヶ丘小学校区	須木小学校区	野尻小学校区	栗須小学校区	紙屋小学校区
(1) みんなでたなむ 笑顔あふれる じよじよんよかとこ 小林市	度数	152	100	71	22	80	17	9	3	17	43	38	14
	平均値	2.43	2.34	2.49	2.86	2.54	2.29	1.89	3.67	2.29	2.49	2.39	2.71
(2) 人が集まっていたにぎわいがある	度数	160	101	73	22	82	18	9	3	17	45	37	15
	平均値	1.64	1.63	1.59	1.68	1.72	1.50	1.78	2.33	1.82	1.69	1.73	1.87
(3) 豊かな地域資源が活用されている	度数	160	101	72	22	82	18	9	3	16	44	38	15
	平均値	1.94	1.89	2.03	2.09	2.04	2.17	1.67	3.00	1.81	1.93	2.00	2.53
(4) 暮らしが豊かである	度数	160	103	73	22	82	18	9	3	17	45	38	15
	平均値	1.88	1.73	1.92	1.73	1.93	1.94	1.56	2.33	1.71	1.78	1.71	2.27
(5) 働きがいがある	度数	159	103	72	22	82	18	9	3	16	45	39	15
	平均値	1.88	1.82	1.79	1.95	1.91	2.06	1.78	2.33	1.88	1.71	2.10	2.00
(6) 出会い、ふれあい、支え合いがある	度数	160	101	73	22	82	18	9	3	17	45	39	15
	平均値	2.02	1.94	1.92	2.09	1.95	2.22	1.56	2.33	2.41	1.91	2.23	2.27
(7) 健康・いきがいがある	度数	160	103	73	22	82	18	9	3	17	46	38	15
	平均値	2.14	2.20	2.40	2.14	2.20	2.17	1.78	3.33	2.47	2.20	2.45	2.47
(8) 高齢者が元気でいられる	度数	159	103	73	22	82	18	9	3	17	46	39	15
	平均値	2.28	2.35	2.30	2.32	2.21	2.67	1.78	2.67	2.47	2.09	2.36	3.07
(9) 障がい者が夢や目標を持てる	度数	160	101	73	22	81	18	9	3	17	46	38	15
	平均値	1.45	1.34	1.53	1.50	1.52	2.11	1.22	2.00	1.76	1.41	1.45	1.27
(10) 子育てがしやすい	度数	160	103	72	22	82	18	9	3	17	46	39	15
	平均値	1.70	1.65	1.86	1.77	1.89	2.06	1.56	2.33	1.59	1.67	1.87	2.00
(11) あんしんして医療が受けられる	度数	160	103	73	22	81	18	9	3	17	46	39	15
	平均値	1.98	1.87	1.84	1.86	1.78	2.11	1.67	2.00	1.53	2.30	2.10	1.73
(12) みんながいつまでも学べる	度数	159	101	72	22	82	18	9	3	17	46	39	13
	平均値	1.82	1.81	1.79	2.05	1.57	1.72	1.78	3.00	1.88	1.89	2.08	1.62
(13) 市民総がかりの教育が行われている	度数	159	101	73	22	82	18	9	3	17	46	39	14
	平均値	1.53	1.56	1.44	1.68	1.43	1.56	1.67	2.33	1.41	1.67	1.33	1.00
(14) 「だれでもいつでも学べる・学ばせる場」が整っている	度数	160	102	73	22	82	18	9	3	16	46	39	14
	平均値	1.54	1.62	1.52	1.77	1.56	1.50	1.78	3.00	1.63	1.72	1.36	1.36
(15) 身近に文化・芸術を感じられる	度数	159	102	73	22	82	18	9	3	17	46	38	14
	平均値	1.59	1.70	1.70	1.45	1.57	1.67	1.78	2.33	1.65	1.50	1.47	1.14
(16) いつまでもスポーツができる	度数	159	101	73	22	82	18	9	3	17	46	39	14
	平均値	2.14	2.10	2.22	2.05	2.12	2.17	2.67	3.00	1.88	2.15	2.23	2.00
(17) 食について学べる	度数	158	102	73	22	82	18	9	3	17	46	38	14
	平均値	1.81	1.75	1.85	2.00	1.59	1.94	1.78	2.33	2.00	1.98	1.89	1.50
(18) 災害時にみんなが助け合える	度数	157	102	73	21	82	18	9	3	17	44	38	14
	平均値	1.82	1.85	1.73	2.33	1.80	2.22	1.78	3.00	1.94	1.70	2.32	2.29
(19) 美しい自然が残り、いつまでもおいしい水が飲める	度数	159	103	73	22	82	17	9	3	17	46	39	14
	平均値	3.25	3.19	3.30	3.36	3.05	3.12	3.22	4.00	2.88	3.13	3.08	3.07
(20) 安心して住めるまちである	度数	159	103	73	22	82	18	9	3	17	46	38	14
	平均値	2.88	2.84	2.78	2.64	2.76	2.83	2.67	3.33	2.35	2.83	2.68	3.07
(21) 隣の顔が見え、支え合うまちである	度数	159	103	73	22	82	18	9	3	17	46	39	14
	平均値	2.31	2.38	2.47	2.50	2.30	2.44	2.56	3.33	2.18	2.30	2.41	2.86
(22) 今後も小林市に住み続けたい	度数	159	103	73	22	82	17	9	3	17	46	39	14
	平均値	2.73	2.82	2.51	2.73	2.56	2.76	3.00	3.33	2.29	2.57	2.69	3.00

3. 年齢

- 複数の項目で年齢による有意な差がある。

	年齢	度数	平均値
(1) みんなでなむ 笑顔あふれる じょじょんよかところ 小林市	10 歳代	22	2.77
	20 歳代	27	2.52
	30 歳代	84	2.33
	40 歳代	103	2.46
	50 歳代	101	2.50
	60 歳代	141	2.46
	70 歳以上	91	2.42
(2) 人が集まっていたにぎわいがある	10 歳代	23	1.91
	20 歳代	30	1.83
	30 歳代	85	1.80
	40 歳代	106	1.64
	50 歳代	105	1.60
	60 歳代	145	1.68
	70 歳以上	93	1.51
(3) 豊かな地域資源が活用されている*	10 歳代	22	2.45
	20 歳代	29	2.45
	30 歳代	85	2.22
	40 歳代	106	2.07
	50 歳代	105	1.98
	60 歳代	145	1.81
	70 歳以上	93	1.68
(4) 暮らしが豊かである*	10 歳代	23	2.22
	20 歳代	30	2.63
	30 歳代	85	1.82
	40 歳代	106	1.79
	50 歳代	105	1.88
	60 歳代	146	1.80
	70 歳以上	95	1.60
(5) 働きがいがある*	10 歳代	23	1.30
	20 歳代	30	2.27
	30 歳代	85	2.02
	40 歳代	106	2.00
	50 歳代	105	2.12
	60 歳代	147	1.81
	70 歳以上	92	1.40
(6) 出会い、ふれあい、支え合いがある	10 歳代	22	2.36
	20 歳代	30	2.27
	30 歳代	85	1.98
	40 歳代	106	2.07
	50 歳代	105	1.88
	60 歳代	146	1.98
	70 歳以上	95	1.98

3. 年齢

	年齢	度数	平均値
(7) 健康・いきがいがある	10 歳代	23	2.43
	20 歳代	30	2.33
	30 歳代	84	2.14
	40 歳代	106	2.26
	50 歳代	105	2.03
	60 歳代	147	2.26
	70 歳以上	96	2.38
(8) 高齢者が元気でいられる	10 歳代	23	2.78
	20 歳代	30	2.40
	30 歳代	85	2.25
	40 歳代	106	2.37
	50 歳代	105	2.30
	60 歳代	146	2.18
	70 歳以上	96	2.32
(9) 障がい者が夢や目標を持てる*	10 歳代	23	1.57
	20 歳代	30	1.97
	30 歳代	84	1.44
	40 歳代	106	1.52
	50 歳代	105	1.64
	60 歳代	146	1.39
	70 歳以上	93	1.22
(10) 子育てがしやすい	10 歳代	23	1.87
	20 歳代	30	1.83
	30 歳代	85	1.65
	40 歳代	106	1.71
	50 歳代	105	1.80
	60 歳代	147	1.90
	70 歳以上	94	1.65
(11) あんしんして医療が受けられる*	10 歳代	23	2.13
	20 歳代	30	2.57
	30 歳代	85	1.75
	40 歳代	106	1.54
	50 歳代	104	1.73
	60 歳代	147	2.02
	70 歳以上	96	2.30
(12) みんながいつまでも学べる*	10 歳代	23	2.61
	20 歳代	30	2.13
	30 歳代	85	1.68
	40 歳代	106	1.92
	50 歳代	104	1.83
	60 歳代	145	1.64
	70 歳以上	93	1.76
(13) 市民総がかりの教育が行われている	10 歳代	23	1.87
	20 歳代	30	1.90
	30 歳代	85	1.49
	40 歳代	106	1.54
	50 歳代	104	1.63
	60 歳代	146	1.40
	70 歳以上	94	1.30

** p<.01, * p<.05

3. 年齢

	年齢	度数	平均値
(14) 「だれでもいつでも学べる・学ばせる場」が整っている*	10 歳代	23	2.22
	20 歳代	30	2.10
	30 歳代	85	1.54
	40 歳代	106	1.51
	50 歳代	105	1.60
	60 歳代	146	1.45
	70 歳以上	94	1.50
(15) 身近に文化・芸術を感じられる	10 歳代	23	1.74
	20 歳代	30	2.10
	30 歳代	85	1.58
	40 歳代	106	1.64
	50 歳代	104	1.53
	60 歳代	146	1.57
	70 歳以上	94	1.50
(16) いつまでもスポーツができる*	10 歳代	23	2.52
	20 歳代	30	2.47
	30 歳代	85	2.25
	40 歳代	106	2.31
	50 歳代	104	2.13
	60 歳代	145	1.94
	70 歳以上	95	1.97
(17) 食について学べる*	10 歳代	23	2.30
	20 歳代	30	2.27
	30 歳代	85	1.67
	40 歳代	106	2.13
	50 歳代	104	1.79
	60 歳代	145	1.59
	70 歳以上	94	1.63
(18) 災害時にみんなが助け合える	10 歳代	23	1.87
	20 歳代	30	1.93
	30 歳代	85	1.78
	40 歳代	106	1.90
	50 歳代	103	1.82
	60 歳代	144	1.97
	70 歳以上	92	1.89
(19) 美しい自然が残り、いつまでもおいしい水が飲める	10 歳代	23	3.65
	20 歳代	30	3.30
	30 歳代	85	3.18
	40 歳代	106	3.32
	50 歳代	103	3.08
	60 歳代	147	3.06
	70 歳以上	95	3.22
(20) 安心して住めるまちである*	10 歳代	23	3.43
	20 歳代	30	3.20
	30 歳代	84	2.70
	40 歳代	106	2.87
	50 歳代	104	2.61
	60 歳代	146	2.82
	70 歳以上	96	2.73

** p<.01, * p<.05

3. 年齢

	年齢	度数	平均値
(21) 隣の顔が見え、支え合うまちである*	10 歳代	23	2.87
	20 歳代	30	2.67
	30 歳代	85	2.20
	40 歳代	106	2.39
	50 歳代	104	2.15
	60 歳代	147	2.50
	70 歳以上	95	2.35
(22) 今後も小林市に住み続けたい*	10 歳代	23	2.43
	20 歳代	30	2.27
	30 歳代	85	2.46
	40 歳代	106	2.58
	50 歳代	103	2.59
	60 歳代	147	2.91
	70 歳以上	95	2.91

** p<.01, * p<.05

4. 配偶者の有無

- ・ 複数の項目で配偶者の有無による有意な差がある。
- ・ 全体的な傾向として、配偶者“あり”が“なし”に比べて高くなっている。

配偶者の有無	度数	平均値	
(1) みんなでてなむ 笑顔あふれる じょじょんよかところ 小林市	あり	370	2.55
	なし	195	2.28
(2) 人が集まっていてにぎわいがある	あり	381	1.68
	なし	202	1.65
(3) 豊かな地域資源が活用されている	あり	380	2.02
	なし	201	1.91
(4) 暮らしが豊かである	あり	384	1.81
	なし	202	1.89
(5) 働きがいがある	あり	382	1.93
	なし	202	1.75
(6) 出会い、ふれあい、支え合いがある	あり	383	2.07
	なし	202	1.88
(7) 健康・いきがいがある	あり	385	2.31
	なし	202	2.10
(8) 高齢者が元気でいられる	あり	384	2.38
	なし	203	2.16
(9) 障がい者が夢や目標を持てる	あり	380	1.50
	なし	203	1.42
(10) 子育てがしやすい	あり	384	1.91
	なし	203	1.49
(11) あんしんして医療が受けられる	あり	384	1.88
	なし	203	2.02
(12) みんながいつまでも学べる	あり	382	1.86
	なし	200	1.74
(13) 市民総がかりの教育が行われている	あり	382	1.60
	なし	202	1.33
(14) 「だれでもいつまでも学べる・学ばせる場」が整っている	あり	383	1.62
	なし	202	1.49
(15) 身近に文化・芸術を感じられる	あり	382	1.65
	なし	202	1.50
(16) いつまでもスポーツができる	あり	384	2.16
	なし	200	2.10
(17) 食について学べる	あり	381	1.85
	なし	202	1.71
(18) 災害時にみんなが助け合える	あり	378	1.97
	なし	201	1.71
(19) 美しい自然が残り、いつまでもおいしい水が飲める	あり	383	3.20
	なし	202	3.17
(20) 安心して住めるまちである	あり	384	2.84
	なし	201	2.73
(21) 隣の顔が見え、支え合うまちである	あり	384	2.40
	なし	202	2.33
(22) 今後も小林市に住み続けたい	あり	383	2.78
	なし	202	2.48

** p<.01, * p<.05

5. 子どもの有無

- ・「暮らしが豊かである」「子育てがしやすい」で子どもの有無による有意な差がある。
- ・「今後も小林市に住み続けたい」では子ども“あり”が“なし”に比べて高くなっている。

子どもの有無	度数	平均値	
(1) みんなでてなむ 笑顔あふれる じょじょんよかところ 小林市	あり	407	2.48
	なし	156	2.39
(2) 人が集まっていてにぎわいがある	あり	419	1.63
	なし	162	1.76
(3) 豊かな地域資源が活用されている	あり	418	1.96
	なし	161	2.04
(4) 暮らしが豊かである*	あり	420	1.78
	なし	163	1.99
(5) 働きがいがある	あり	418	1.92
	なし	163	1.74
(6) 出会い、ふれあい、支え合いがある	あり	420	2.02
	なし	162	1.97
(7) 健康・いきがいがある	あり	421	2.24
	なし	163	2.20
(8) 高齢者が元気でいられる	あり	421	2.29
	なし	163	2.34
(9) 障がい者が夢や目標を持てる	あり	418	1.44
	なし	162	1.54
(10) 子育てがしやすい*	あり	421	1.87
	なし	163	1.50
(11) あんしんして医療が受けられる	あり	421	1.86
	なし	163	2.07
(12) みんながいつまでも学べる	あり	417	1.78
	なし	162	1.88
(13) 市民総がかりの教育が行われている	あり	418	1.51
	なし	163	1.45
(14) 「だれでもいつでも学べる・学ばせる場」が整っている	あり	419	1.55
	なし	163	1.60
(15) 身近に文化・芸術を感じられる	あり	418	1.58
	なし	163	1.63
(16) いつまでもスポーツができる	あり	418	2.10
	なし	163	2.23
(17) 食について学べる	あり	417	1.80
	なし	163	1.80
(18) 災害時にみんなが助け合える	あり	414	1.89
	なし	162	1.84
(19) 美しい自然が残り、いつでもおいしい水が飲める	あり	419	3.20
	なし	163	3.17
(20) 安心して住めるまちである	あり	419	2.81
	なし	163	2.80
(21) 隣の顔が見え、支え合うまちである	あり	420	2.37
	なし	163	2.39
(22) 今後も小林市に住み続けたい	あり	419	2.75
	なし	163	2.50

** p<.01, * p<.05

6. 18歳未満の子どもの有無

- 複数の項目で18歳未満の子どもの有無による有意な差がある。

18歳未満の子どもの有無		度数	平均値
(1) みんなでてなむ 笑顔あふれる じょじょんよかこ 小林市	あり	122	2.46
	なし	354	2.52
(2) 人が集まっていてにぎわいがある	あり	125	1.74
	なし	365	1.61
(3) 豊かな地域資源が活用されている	あり	125	2.13
	なし	364	1.96
(4) 暮らしが豊かである	あり	125	1.81
	なし	366	1.86
(5) 働きがいがある*	あり	125	2.10
	なし	364	1.82
(6) 出会い、ふれあい、支え合いがある	あり	125	2.14
	なし	366	1.98
(7) 健康・いきがいがある	あり	124	2.28
	なし	367	2.23
(8) 高齢者が元気でいられる	あり	125	2.42
	なし	366	2.24
(9) 障がい者が夢や目標を持てる	あり	124	1.61
	なし	365	1.40
(10) 子育てがしやすい	あり	125	1.91
	なし	366	1.71
(11) あんしんして医療が受けられる*	あり	124	1.69
	なし	367	2.00
(12) みんながいつまでも学べる	あり	125	1.93
	なし	362	1.81
(13) 市民総がかりの教育が行われている*	あり	125	1.70
	なし	364	1.44
(14) 「だれでもいつでも学べる・学ばせる場」が整っている	あり	125	1.69
	なし	365	1.54
(15) 身近に文化・芸術を感じられる	あり	125	1.66
	なし	364	1.60
(16) いつまでもスポーツができる	あり	125	2.29
	なし	364	2.15
(17) 食について学べる*	あり	125	2.12
	なし	363	1.72
(18) 災害時にみんなが助け合える	あり	125	1.87
	なし	360	1.88
(19) 美しい自然が残り、いつまでもおいしい水が飲める	あり	125	3.33
	なし	365	3.19
(20) 安心して住めるまちである	あり	124	2.88
	なし	365	2.82
(21) 隣の顔が見え、支え合うまちである	あり	125	2.37
	なし	366	2.41
(22) 今後も小林市に住み続けたい	あり	125	2.60
	なし	365	2.73

** p<.01, * p<.05

7. 職業(参考)

職業	個人事業主		会社役員・団体役員		会社員・公務員・団体職員		パート・アルバイト・契約		専業主婦(主夫)		学生		無職		その他	
	平均値	度数	平均値	度数	平均値	度数	平均値	度数	平均値	度数	平均値	度数	平均値	度数	平均値	度数
(1) みんなでてなむ 笑顔あふれる じょじょんよかとこ 小林市	2.43	70	2.59	29	2.41	198	2.61	84	2.45	49	3.00	24	2.24	93	2.45	20
(2) 人が集まっていたにぎわいがある	1.61	70	1.77	31	1.67	203	1.67	87	1.56	50	2.08	25	1.60	99	1.65	20
(3) 豊かな地域資源が活用されている	1.89	70	2.07	30	2.08	203	1.94	86	1.90	50	2.58	24	1.74	100	2.00	20
(4) 暮らしが豊かである	1.81	70	2.03	31	1.83	203	1.80	87	1.86	51	2.44	25	1.74	101	1.60	20
(5) 働きがいがある	2.33	70	2.10	31	2.05	204	2.20	87	1.38	50	1.52	25	1.22	99	1.65	20
(6) 出会い、ふれあい、支え合いがある	2.15	71	2.50	30	1.93	204	1.89	87	2.16	51	2.50	24	1.83	101	1.89	19
(7) 健康・いきがいがある	2.27	71	2.10	31	2.22	203	2.16	87	2.39	51	2.64	25	2.17	101	2.10	20
(8) 高齢者が元気でいられる	2.52	71	2.39	31	2.28	204	2.20	87	2.25	51	2.80	25	2.10	100	2.50	20
(9) 障がい者が夢や目標を持てる	1.80	71	1.53	30	1.60	203	1.55	85	1.22	51	1.80	25	1.05	100	1.15	20
(10) 子育てがしやすい	1.99	71	1.81	31	1.74	204	1.92	86	1.90	51	2.08	25	1.43	100	1.45	20
(11) あんしんして医療が受けられる	2.04	70	1.81	31	1.80	204	1.77	87	2.20	51	2.36	25	2.08	101	1.60	20
(12) みんながいつまでも学べる	1.96	71	1.90	31	1.82	201	1.78	87	1.73	51	2.76	25	1.52	99	1.89	19
(13) 市民総がかりの教育が行われている	1.83	71	1.81	31	1.55	202	1.41	87	1.24	51	1.96	25	1.24	100	1.42	19
(14) 「だれでもいつでも学べる・ 学ばせる場」が整っている	1.86	71	1.71	31	1.57	203	1.44	87	1.41	51	2.28	25	1.36	100	1.74	19
(15) 身近に文化・芸術を感じられる	1.70	71	1.65	31	1.55	201	1.71	87	1.69	51	1.84	25	1.35	101	1.84	19
(16) いつまでもスポーツができる	2.32	71	2.16	31	2.28	203	1.99	85	1.86	51	2.72	25	1.78	101	2.68	19
(17) 食について学べる	2.20	71	2.16	31	1.81	200	1.62	87	1.57	51	2.40	25	1.47	101	2.05	19
(18) 災害時にみんなが助け合える	2.25	67	2.30	30	1.90	204	1.66	85	1.66	50	2.08	25	1.64	101	2.16	19
(19) 美しい自然が残り、いつまでも おいしい水が飲める	3.32	71	3.19	31	3.25	202	3.11	87	3.12	51	3.60	25	3.03	101	2.84	19
(20) 安心して住めるまちである	3.06	71	2.87	31	2.79	202	2.77	86	2.84	51	3.56	25	2.57	101	2.21	19
(21) 隣の顔が見え、支え合うまちである	2.65	71	2.52	31	2.24	203	2.37	87	2.43	51	3.00	25	2.23	101	2.37	19
(22) 今後も小林市に住み続けたい	3.04	71	2.61	31	2.48	202	2.93	87	2.92	51	2.56	25	2.59	101	2.37	19

8.勤務先・通学先

- ・ 複数の項目で勤務先・通学先による有意な差がある。

勤務先	小林市内		宮崎市		えびの市		高原町		都城市		宮崎県内 (1・2・3・4・5 以外)		宮崎県外		なし		その他	
	平均値	度数	平均値	度数	平均値	度数	平均値	度数	平均値	度数	平均値	度数	平均値	度数	平均値	度数	平均値	度数
(1) みんなでなむ 笑顔あふれる じょじょんよかところ 小林市	2.46	342	2.88	17	2.2	20	2.5	14	2.58	12	2.4	5	3	6	2.37	92	2.31	13
(2) 人が集まっていたにぎわいがある	1.67	351	1.78	18	1.67	21	2.07	14	1.17	12	1.4	5	2.67	6	1.64	97	1.75	12
(3) 豊かな地域資源が活用されている	2.05	348	2.11	18	1.76	21	2.07	14	1.92	12	1.8	5	2.83	6	1.83	99	2	12
(4) 暮らしが豊かである	1.85	352	1.94	18	1.76	21	2	14	1.58	12	2	5	2.33	6	1.9	99	1.92	12
(5) 働きがいがある*	2.13	352	1.56	18	1.62	21	2.21	14	1	12	2	5	2.33	6	1.37	99	1.92	13
(6) 出会い、ふれあい、支え合いがある	2.03	350	1.94	18	1.86	21	1.93	14	1.25	12	2.2	5	2	6	2.03	99	2.62	13
(7) 健康・いきがいがある	2.22	352	2.44	18	2.05	21	2.21	14	1.67	12	2.2	5	3.17	6	2.26	99	2.54	13
(8) 高齢者が元気でいられる	2.37	353	2.11	18	1.76	21	2.43	14	2	12	2.8	5	3.17	6	2.21	99	2.46	13
(9) 障がい者が夢や目標を持てる*	1.59	349	1.33	18	1.43	21	1.79	14	1.17	12	1.6	5	2.67	6	1.23	99	1.92	13
(10) 子育てがしやすい	1.78	352	2.22	18	1.81	21	2.21	14	1.42	12	2.6	5	2.33	6	1.72	99	1.62	13
(11) あんしんして医療が受けられる*	1.86	353	2.11	18	1.3	20	1.86	14	1.42	12	2.4	5	2	6	2.16	99	2.31	13
(12) みんながいつまでも学べる*	1.89	349	2	18	1.57	21	1.57	14	1.5	12	3	5	2.5	6	1.58	97	2.31	13
(13) 市民総がかりの教育が行われている	1.6	350	1.72	18	1.52	21	1.57	14	1.25	12	1	5	2.33	6	1.38	98	1.54	13
(14) 「だれでもいつでも学べる・ 学ばせる場」が整っている	1.64	351	1.72	18	1.43	21	1.43	14	1.58	12	1.2	5	2.5	6	1.48	99	1.31	13
(15) 身近に文化・芸術を感じられる	1.65	349	1.56	18	1.33	21	1.71	14	1.33	12	1.4	5	2.67	6	1.53	99	1.69	13
(16) いつまでもスポーツができる*	2.27	349	2.28	18	2.19	21	1.71	14	2.42	12	2.2	5	2.67	6	1.76	99	2.08	13
(17) 食について学べる	1.92	348	2.06	18	1.71	21	1.5	14	1.67	12	2.8	5	2.17	6	1.61	99	1.77	13
(18) 災害時にみんなが助け合える	1.96	345	2.06	18	1.52	21	1.64	14	2.08	12	1.2	5	2	6	1.78	98	2.23	13
(19) 美しい自然が残り、いつまでも おいしい水が飲める	3.24	350	3.33	18	3	21	3.29	14	3.25	12	3.8	5	3.33	6	3.18	99	3.08	13
(20) 安心して住めるまちである	2.85	349	3.17	18	2.52	21	2.79	14	2.67	12	3	5	3.33	6	2.73	100	3	13
(21) 隣の顔が見え、支え合うまちである	2.36	351	2.78	18	1.86	21	2.57	14	2.5	12	1.8	5	3.17	6	2.38	99	2.46	13
(22) 今後も小林市に住み続けたい	2.71	350	2.67	18	1.95	21	2.79	14	2.25	12	2.6	5	2.67	6	2.86	99	2.77	13

** p<.01, * p<.05

9.居住年数

- 複数の項目で居住年数による有意な差がある。

居住年	1年未満		1年以上 5年未満		5年以上 10年未満		10年以上 20年未満		20年以上	
	平均値	度数	平均値	度数	平均値	度数	平均値	度数	平均値	度数
(1) みんなでてなむ 笑顔あふれる じょじょんよかとこ 小林市	2.00	16	2.17	47	2.47	38	2.55	106	2.48	362
(2) 人が集まっていてにぎわいがある	1.38	16	1.78	51	1.53	40	1.76	112	1.65	368
(3) 豊かな地域資源が活用されている*	1.56	16	2.32	50	2.25	40	2.09	111	1.89	368
(4) 暮らしが豊かである	2.19	16	2.10	51	1.65	40	1.85	112	1.81	371
(5) 働きがいがある	1.69	16	1.90	51	1.78	40	1.85	111	1.89	370
(6) 出会い、ふれあい、支え合いがある	1.94	16	2.10	51	2.05	39	2.09	112	1.96	371
(7) 健康・いきがいがある	1.81	16	2.12	51	2.23	39	2.22	112	2.27	373
(8) 高齢者が元気でいられる	1.94	16	2.33	51	2.23	40	2.40	112	2.29	372
(9) 障がい者が夢や目標を持てる	1.06	16	1.66	50	1.45	40	1.61	112	1.43	369
(10) 子育てがしやすい	1.44	16	1.71	51	1.38	40	1.86	111	1.80	372
(11) あんしんして医療が受けられる*	1.88	16	2.00	51	1.68	40	1.68	111	2.01	373
(12) みんながいつまでも学べる*	1.13	16	1.94	51	1.63	40	1.99	111	1.79	368
(13) 市民総がかりの教育が行われている*	0.63	16	1.73	51	1.48	40	1.66	111	1.47	370
(14) 「だれでもいつでも学べる・学ばせる場」が整っている*	0.56	16	1.76	51	1.55	40	1.77	111	1.53	371
(15) 身近に文化・芸術を感じられる	1.56	16	1.63	51	1.53	40	1.64	111	1.59	370
(16) いつまでもスポーツができる	1.56	16	2.24	51	2.13	40	2.30	112	2.10	369
(17) 食について学べる*	1.00	16	1.98	51	1.70	40	1.96	111	1.78	369
(18) 災害時にみんなが助け合える*	1.06	16	1.78	51	1.75	40	1.74	111	1.99	365
(19) 美しい自然が残り、いつまでもおいしい水が飲める	2.63	16	3.16	51	3.38	40	3.28	112	3.17	370
(20) 安心して住めるまちである	2.44	16	2.86	51	2.95	39	2.74	112	2.81	371
(21) 隣の顔が見え、支え合うまちである	1.81	16	2.22	51	2.58	40	2.27	112	2.43	371
(22) 今後も小林市に住み続けたい*	1.88	16	2.18	51	2.68	40	2.59	112	2.81	370

** p<.01, * p<.05