

令和2年度小林市まちづくり市民アンケート 分析結果

令和3年5月

公益財団法人 日本生産性本部

調査概要

- 調査対象:16歳以上の小林市民
- 抽出方法 :令和3年1月現在の住民基本台帳から無作為抽出
- 調査方法:郵送による配布・回収
- 調査期間:令和3年2月8日(月)～2月26日(金) ※締め切り後、一定期間は回収を行った
- 配布数:2,000部
- 回収数: 890部
- 有効回答率:44.5%
- 標本誤差:±2.4%

2 基本構想の評価について

小林市では、市民が主体で策定した「市総合計画基本構想」について、“目指す状態”を次のとおり掲げています。

あなたは、それぞれの状態についてどのように感じていますか。それぞれ最もよくあてはまるものを一つ選び、番号に○印をつけてください。

NO	小林市のまちづくりの目指す状態		1 そう思う	2 ややそう思う	3 ややそう思わない	4 そう思わない	5 分からない
-	(例) ○○○		1	②	3	4	5
(1)	都市像	みんなでてなむ 笑顔あふれる じょじょんよかとこ 小林市 ～みんなで一緒に 笑顔あふれる とても素晴らしいまち小林市を創造しましょう～	1	2	3	4	5
(2)	にぎわい分野	人が集まっていてにぎわいがある	1	2	3	4	5
(3)		豊かな地域資源が活用されている	1	2	3	4	5
(4)		暮らしが豊かである	1	2	3	4	5
(5)		働きがいがある	1	2	3	4	5
(6)		いきいき分野	出会い、ふれあい、支え合いがある	1	2	3	4
(7)	健康・いきがいがある		1	2	3	4	5
(8)	高齢者が元気でいられる		1	2	3	4	5
(9)	障がい者が夢や目標を持てる		1	2	3	4	5
(10)	子育てがしやすい		1	2	3	4	5
(11)	あんしんして医療が受けられる		1	2	3	4	5
(12)	まなび分野	みんながいつまでも学べる	1	2	3	4	5
(13)		市民総がかりの教育が行われている	1	2	3	4	5
(14)		「だれでもいつでも学べる・学ばせる場」が整っている	1	2	3	4	5
(15)		身近に文化・芸術を感じられる	1	2	3	4	5
(16)		いつまでもスポーツができる	1	2	3	4	5
(17)		食について学べる	1	2	3	4	5
(18)	くらし分野	災害時にみんなが助け合える	1	2	3	4	5
(19)		美しい自然が残り、いつまでもおいしい水が飲める	1	2	3	4	5
(20)		安心して住めるまちである	1	2	3	4	5
(21)		隣の顔が見え、支え合うまちである	1	2	3	4	5
(22)		今後も小林市に住み続けたい	1	2	3	4	5

3 基本計画の評価について

(1) 住んでいる地域のつながりは強いと感じていますか。最もよくあてはまるものを一つ選び、番号に○印をつけてください。

そう思う	ややそう思う	ややそう思わない	そう思わない	分からない
1	2	3	4	5

(2) 自治会（区・組）等の地域コミュニティ活動は必要だと感じていますか。最もよくあてはまるものを一つ選び、番号に○印をつけてください。

そう思う	ややそう思う	ややそう思わない	そう思わない	分からない
1	2	3	4	5

(3) あなたは、自治会（区・組）に加入していますか。最もよくあてはまるものを一つ選び、番号に○印をつけてください。

1 加入している	2 加入していない
----------	-----------

「2 加入していない」と回答した方にお伺いします。

加入していない理由について最もよくあてはまるものを1つ選び、番号に○印をつけてください。

1 近所付き合いが面倒であるため	2 区・組費を払いたくないため	3 役員や活動をしたくないため	4 加入の仕方がわからないため	5 その他（ ）
------------------	-----------------	-----------------	-----------------	----------

(4) 住んでいる地域の防犯灯・安全灯の設置は十分だと感じていますか。最もよくあてはまるものを一つ選び、番号に○印をつけてください。

そう思う	ややそう思う	ややそう思わない	そう思わない	分からない
1	2	3	4	5

(5) あなたは、日常的に災害に対する何らかの備え（水・食料・生活必需品の備蓄、避難所の確認、非常用持ち出し品の準備等）ができていますか。最もよくあてはまるものを一つ選び、番号に○印をつけてください。

そう思う	ややそう思う	ややそう思わない	そう思わない	分からない
1	2	3	4	5

(6) 小林市では「安心・安全なまちづくり」が実現できていると感じていますか。最もよくあてはまるものを一つ選び、番号に○印をつけてください。

そう思う	ややそう思う	ややそう思わない	そう思わない	分からない
1	2	3	4	5

(7) 小林市は子育て環境が充実していると感じていますか。最もよくあてはまるものを一つ選び、番号に○印をつけてください。

そう思う	ややそう思う	ややそう思わない	そう思わない	分からない
1	2	3	4	5

「3 ややそう思わない」「4 そう思わない」と回答した方にお聞きます。

どのような点で子育て環境が充実していないと思いますか。また、充実させるにはどのような施策が必要だと思いますか。

(8) 小林市の妊娠・出産・子育て※本市まちづくりに対するご意見として皆様ご回答ください。小林市では「安心して妊娠・出産・子育てができるまち」が実現できていると感じていますか。最もよくあてはまるものを一つ選び、番号に○印をつけてください。

そう思う	ややそう思う	ややそう思わない	そう思わない	分からない
1	2	3	4	5

「3 ややそう思わない」「4 そう思わない」と回答した方にお聞きます。

どのような点で安心して妊娠・出産・子育てができないと思いますか。また、充実させるにはどのような施策が必要だと思いますか。

(9) 小林市の小・中学校で「子どもを学ばせたい」※本市まちづくりに対するご意見として皆様ご回答ください。

小林市の小・中学校で「子どもを学ばせたい」と感じていますか。最もよくあてはまるものを一つ選び、番号に○印をつけてください。

そう思う	ややそう思う	ややそう思わない	そう思わない	分からない
1	2	3	4	5

「3 ややそう思わない」「4 そう思わない」と回答した方にお聞きます。

どのような点で子どもを学ばせたくないと思いますか。また、充実させるにはどのような施策が必要だと思いますか。

(10) 市内の地域公共交通機関（鉄道・路線バス・コミュニティバス・野尻福祉バス等）は便利だと感じていますか。最もよくあてはまるものを一つ選び、番号に○印をつけてください。

そう思う	ややそう思う	ややそう思わない	そう思わない	分からない
1	2	3	4	5

「3 ややそう思わない」「4 そう思わない」と回答した方にお聞きます。

どのような点で地域公共交通機関（鉄道・路線バス・コミュニティバス・野尻福祉バス等）が便利ではないと思いますか。また、充実させるにはどのような施策が必要だと思いますか。

(11) 市の職員の窓口・電話等の対応は良いと感じていますか。最もよくあてはまるものを一つ選び、番号に○印をつけてください。

そう思う	ややそう思う	ややそう思わない	そう思わない	分からない
1	2	3	4	5

3-1 まちづくり全般について

(12) あなたは、現在、中心市街地を1か月にどの程度訪れていますか。以下の選択肢の中から、最もよくあてはまるものを1つ選び、番号に○をつけてください。

1	1回程度	2	2回程度	3	3～4回程度（週1回程度）	4	5回以上
5	ほぼ毎日	6	訪れない				

※中心市街地：小林駅周辺の地域で具体的には、駅、文化会館、郵便局、銀行、市役所本庁舎、駅前通り、中央通り、本町通り、駅南通り、ふれあい広場、KITTO 小林、TENAMU ビル等

(13) あなたが、中心市街地で充実してほしいと思うものは何ですか。以下の選択肢の中から、最もよくあてはまるものを1つ選び、番号に○をつけてください。

1	買い物	2	飲食	3	医療・介護	4	レジャー	5	金融サービス
6	行政サービス	7	憩い・集う場所	8	休憩所・トイレ	9	駐車場	10	イベント・祭り
11	その他（ ）								

(14) あなたが、小林市で一番自慢したいもの、または、お気に入りのものを記入してください。（場所、モノ、資源等何でも構いません。）

(15) あなたは、小林市が観光地として魅力があると感じていますか。最もよくあてはまるものを選び、番号に○印をつけてください。

そう思う	ややそう思う	ややそう思わない	そう思わない	分からない
1	2	3	4	5

「3 ややそう思わない」「4 そう思わない」と回答した方にお聞きします。

小林市が魅力的な観光地となるためには、どのような取組が必要だと思いますか。

(16) あなたは、観光DMO（小林市で観光による地域づくりを行うための組織）を聞いたことがありますか？。最もよくあてはまるものを選び、番号に○印をつけてください。

1 聞いたことがあり、取り組んでいる内容も理解している。
2 聞いたことはあるが、取り組んでいる内容は知らない。
3 聞いたことがない。

(17) 「1 聞いたことがあり、取り組んでいる内容も理解している。」を選択した方にお聞きします。観光DMOの取組に期待することを教えてください。(複数回答可)

1 海外の観光客の誘致	2 国内の観光客の誘致	3 特産品の開発
4 観光スポットの発掘	5 新しいコンテンツの造成	
6 その他 ()		

(18) あなた（家庭内で食事の準備をされる方）は普段、食料品の買い物で苦労や不便を感じていますか。最もよくあてはまるものを選び、番号に○印をつけてください。

そう思う	ややそう思う	ややそう思わない	そう思わない	分からない
1	2	3	4	5

「1 そう思う」又は「2 ややそう思う」を選択した方にお聞きします。

買い物の不便や苦労をなくすために、どのようなことを希望しますか。最もよく当てはまるものを1つ選び○をつけてください。

1 地元の商店をもちたてること	2 近くに新たな店ができること
3 移動販売店の開設	4 移動販売店の充実
5 宅配サービス（生協等）やネットスーパー	
6 買い物サポート（荷物の配送、同行等）、買い物代行サービスの充実	
7 買い物で利用する交通機関（バス等）の改善や充実	
8 その他 ()	

3-2 健康のまちづくりについて

※「健康」とは、「健康」で「幸せ」を感じ、生きがいを持って自分らしくいきいきと暮らしている状態。

(19) 健康で過ごせるまちづくりの施策として、必要と考えるものは何ですか。

それぞれ最もよくあてはまるものを選び、番号に○印をつけてください。

	そう思う	やや そう思う	ややそう 思わない	そう 思わない	分からない
ア 各種健診の充実	1	2	3	4	5
イ 健康相談の充実	1	2	3	4	5
ウ 健康講座の実施	1	2	3	4	5
エ 食事に関する取組の充実	1	2	3	4	5
オ 運動に関する取組の充実	1	2	3	4	5
カ 生きがいに関する取組の充実	1	2	3	4	5
キ 活動拠点設置・整備の充実	1	2	3	4	5
ク その他 ()					

※小林市では「地域医療・健康都市」を宣言し、その推進を図っています。

(20) あなたはこの1年間にがん検診や健康診断をどのように受けましたか。最もよくあてはまるものを選び、番号に○印をつけてください。

①各種がん検診

1 市が実施している検診を受けた
2 職場で実施している検診を受けた
3 自費で検診を受けた
4 受けていない
5 わからない

「4 受けていない」と回答した方にお伺いします。

受けていない理由をお書きください。

②健康診断・歯科健診

	受けている	受けていない
ア 健康診断（40歳以上は特定健康診査）	1	2
イ 歯科健診（治療受診は除く）※	1	2

※歯科健診とは、歯の健康状態の総合的な確認（むし歯や歯周病など）を指します。

(21) かかりつけ医（病気になったときや健康に不安があるときに、すぐに相談できる身近な医師）を持っていますか。最もよくあてはまるものを選び、番号に○印をつけてください。

1 持っている	2 持っていない	3 分からない
---------	----------	---------

(22) あなたは、1日30分以上の運動(ウォーキング等)をどの程度していますか。最もよくあてはまるものを一つ選び、番号に○印をつけてください。

1 毎日している	2 週に3~6回している
3 週に1~2回している	4 月に1~3回している
5 年に1~6回程度している	6 ほとんどしていない

(23) あなたの生活における「歩く」ことについてお聞かせください。最もよくあてはまるものを一つ選び○をつけてください。

1 日々積極的に歩いている	2 毎日ではないが、なるべく歩くようにしている
3 歩きたいと考えているが、実際あまり歩いていない	
4 実際あまり歩いていないが、環境(歩道や景観)が整備されれば歩きたい	
5 歩きたくない	

(24) あなたは、日頃外出していますか。最もよくあてはまるものを一つ選び○をつけてください。

1 毎日1回以上	2 2~3日に1回程度	3 1週間に1回程度
4 月1回程度	5 ほとんど外出しない	

(25) あなたは、毎日朝食を食べていますか。最もよくあてはまるものを一つ選び、番号に○印をつけてください。

1 ほぼ毎日食べている	2 ときどき食べている	3 ほとんど食べていない
-------------	-------------	--------------

(26) あなたは、生きがいを持っていますか。最もよくあてはまるものを一つ選び、番号に○印をつけてください。

1 はい	2 いいえ	3 特に意識していない
------	-------	-------------

(27) あなたは、普段から健康に関する情報を積極的に取得するよう意識していますか。最もよくあてはまるものを一つ選び、番号に○印をつけてください。

1 常に意識している	2 だいたい意識している	3 あまり意識していない
4 全く意識していない	5 わからない	

「1常に意識している」「2だいたい意識している」と回答した方にお聞きます。あなたは、健康に関する情報をどこから得ていますか。該当する番号に3つまで○をつけてください。

1 テレビ・ラジオ	2 インターネット	3 広報こぼやし
4 新聞	5 広告・チラシ	6 総合雑誌
7 家庭向け医学書	8 友人・口コミ	9 かかりつけの医者
10 病院・診療所	11 保健センター・保健所	
12 その他()		

(28) あなたは普段の食事で野菜を多く摂取するよう意識していますか。最もよくあてはまるものを一つ選び、番号に○印をつけてください。

1 常に意識している	2 だいたい意識している
3 あまり意識していない	4 ほとんど意識していない
5 わからない	

※国の「健康日本21(第2次)」では、1日当たりの野菜摂取の目標量は350g以上です。

3-3 協働のまちづくりについて

(29) 協働のまちづくりについてお聞かせください。最もよくあてはまるものを一つ選び、番号に○印をつけてください。

「小林市まちづくり基本条例 ^{※1} 」をご存知ですか	1 知っている	2 知らない
「きずな協働体 ^{※2} 」をご存知ですか	1 知っている	2 知らない

(30) 「きずな協働体^{※2}」の活動に参加してみたいと思いますか。最もよくあてはまるものを一つ選び、番号に○印をつけてください。

1 参加してみたい	2 機会があれば参加してみたい
3 どちらともいえない	4 興味がない
5 わからない	

(31) お住まいの地域(概ね中学校区)が他地域と比べて誇れる点や、逆に課題は何だと思えますか。(自由記載)

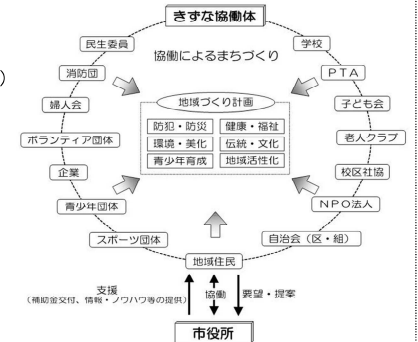
(記載例) 地域活動に積極的。美化活動が盛ん。夜道が暗い。伝統芸能の後継者不足。など

※1「小林市まちづくり基本条例」とは?

本市の自治基本条例で、市民が主体のまちづくりを協働により推進することを目的としたものです。自治基本条例とは、住民自治に基づく自治体運営の基本的原則を定めた条例で、「自治体の憲法」とも言います。

※2「きずな協働体(まちづくり協議会)」とは?

地域で活動する各種団体や地域住民が連携・協力し、地域のまちづくりや地域の課題を解決するために自主的に活動するネットワーク組織です。一つの団体だけでは対応が困難なことや、地域で協力しながら取り組むほうが効果的・効率的なことに対して、地域の皆さんで考えながら取り組んでいます。



3-4 市政の情報発信について

(32) あなたは、広報こばやしを読んでいますか。それぞれ最もよくあてはまるもの一つを選び、番号に○印をつけてください。

1 毎月読んでいる	2 たまに読んでいる	3 読んでいない
4 その他 ()		

「1 毎月読んでいる」「2 たまに読んでいる」と答えた方にお聞きます。

広報こばやしに関して、それぞれ当てはまるもの1つに○をつけてください。

(1) 満足度	1 満足している	2 普通	3 満足していない
(2) 読みやすさ	1 読みやすい	2 普通	3 読みにくい
(3) 内容への関心	1 関心がある	2 普通	3 関心がない
(4) 情報量	1 多い	2 普通	3 少ない

4 新型コロナウイルス感染症の影響について

(33) 新型コロナウイルス感染症の拡大によって、あなたにどのような変化がありましたか。それぞれ最もよくあてはまるもの一つを選び、番号に○印をつけてください。

No.	項目	非常に増えた	やや増えた	どちらでもない	やや減った	非常に減った	わからない
(1)	収入	5	4	3	2	1	0
(2)	支出	5	4	3	2	1	0
(3)	子育ての負担	5	4	3	2	1	0
(4)	健康への負担 (身体的)	5	4	3	2	1	0
(5)	健康への負担 (精神的)	5	4	3	2	1	0
(6)	介護の負担	5	4	3	2	1	0
(7)	労働時間 (家事労働を含む)	5	4	3	2	1	0
(8)	学習の機会	5	4	3	2	1	0
(9)	運動の機会	5	4	3	2	1	0
(10)	仕事の機会	5	4	3	2	1	0
(11)	交流の機会	5	4	3	2	1	0
(12)	外出の機会	5	4	3	2	1	0
(13)	文化・芸術活動の機会	5	4	3	2	1	0
(14)	地域活動の機会	5	4	3	2	1	0

(34) 小学校入学前～高校生のお子さまがいる方にお伺いします。新型コロナウイルス感染症の拡大によって、あなたのお子さまにどのような変化がありましたか。それぞれ最もよくあてはまるもの一つを選び、番号に○印をつけてください。

No.	項目	非常に増えた	やや増えた	どちらでもない	やや減った	非常に減った	わからない
(1)	健康への負担 (身体的)	5	4	3	2	1	0
(2)	健康への負担 (精神的)	5	4	3	2	1	0
(3)	学習の機会	5	4	3	2	1	0
(4)	運動の機会	5	4	3	2	1	0
(5)	交流の機会	5	4	3	2	1	0
(6)	外出の機会	5	4	3	2	1	0
(7)	文化・芸術活動の機会	5	4	3	2	1	0

●新型コロナウイルス感染症の拡大による施策の緊急度についてお伺いします

(35) 新型コロナウイルスの感染拡大によって、あなたはどの施策の**緊急度**が高まっていると思いますか。それぞれ最もよくあてはまるものを一つ選び、番号に○印をつけてください。

NO	基本施策	非常に高い	やや高い	どちらでもない	やや低い	非常に低い	わからない
(1)	農林水産業を振興します	5	4	3	2	1	0
(2)	畜産業を振興します	5	4	3	2	1	0
(3)	商工業を振興します	5	4	3	2	1	0
(4)	観光産業の育成・支援に取り組みます	5	4	3	2	1	0
(5)	小林市のブランド力を高める取組を推進します	5	4	3	2	1	0
(6)	移住・定住を促進します	5	4	3	2	1	0
(7)	市民福祉の充実を図ります	5	4	3	2	1	0
(8)	高齢者を支援します	5	4	3	2	1	0
(9)	健康づくりを支援します	5	4	3	2	1	0
(10)	子育てを支援します	5	4	3	2	1	0
(11)	地域医療の体制の確保に取り組みます	5	4	3	2	1	0
(12)	学校教育を充実します	5	4	3	2	1	0
(13)	生涯学習を推進し、文化・芸術を振興します	5	4	3	2	1	0
(14)	スポーツ・体づくりを推進します	5	4	3	2	1	0
(15)	防災力・災害対応力を高めます	5	4	3	2	1	0
(16)	安心・安全で安定した給水を確保します	5	4	3	2	1	0
(17)	良好な住環境の整備を推進します	5	4	3	2	1	0
(18)	生活基盤を整備します	5	4	3	2	1	0
(19)	環境を保全します	5	4	3	2	1	0
(20)	地域生活交通の充実を図ります	5	4	3	2	1	0
(21)	市民の人権意識を高めます	5	4	3	2	1	0
(22)	効率的かつ効果的な行政経営を行います	5	4	3	2	1	0
(23)	健全な財政運営を推進します	5	4	3	2	1	0
(24)	市民参画による協働のまちづくりを推進します	5	4	3	2	1	0
(25)	情報化を推進します	5	4	3	2	1	0
(26)	国際化を推進します	5	4	3	2	1	0

●アフターコロナ時代の施策の重要度についてお伺いします

(36) いわゆる**アフターコロナ時代**※において、あなたは**今後**どの施策の**重要度**が高まると思いますか。それぞれ最もよくあてはまるものを一つ選び、番号に○印をつけてください。

NO	基本施策	非常に高い	やや高い	どちらでもない	やや低い	非常に低い	わからない
(1)	農林水産業を振興します	5	4	3	2	1	0
(2)	畜産業を振興します	5	4	3	2	1	0
(3)	商工業を振興します	5	4	3	2	1	0
(4)	観光産業の育成・支援に取り組みます	5	4	3	2	1	0
(5)	小林市のブランド力を高める取組を推進します	5	4	3	2	1	0
(6)	移住・定住を促進します	5	4	3	2	1	0
(7)	市民福祉の充実を図ります	5	4	3	2	1	0
(8)	高齢者を支援します	5	4	3	2	1	0
(9)	健康づくりを支援します	5	4	3	2	1	0
(10)	子育てを支援します	5	4	3	2	1	0
(11)	地域医療の体制の確保に取り組みます	5	4	3	2	1	0
(12)	学校教育を充実します	5	4	3	2	1	0
(13)	生涯学習を推進し、文化・芸術を振興します	5	4	3	2	1	0
(14)	スポーツ・体づくりを推進します	5	4	3	2	1	0
(15)	防災力・災害対応力を高めます	5	4	3	2	1	0
(16)	安心・安全で安定した給水を確保します	5	4	3	2	1	0
(17)	良好な住環境の整備を推進します	5	4	3	2	1	0
(18)	生活基盤を整備します	5	4	3	2	1	0
(19)	環境を保全します	5	4	3	2	1	0
(20)	地域生活交通の充実を図ります	5	4	3	2	1	0
(21)	市民の人権意識を高めます	5	4	3	2	1	0
(22)	効率的かつ効果的な行政経営を行います	5	4	3	2	1	0
(23)	健全な財政運営を推進します	5	4	3	2	1	0
(24)	市民参画による協働のまちづくりを推進します	5	4	3	2	1	0
(25)	情報化を推進します	5	4	3	2	1	0
(26)	国際化を推進します	5	4	3	2	1	0

※アフターコロナ時代とは、新型コロナウイルス感染症の拡大が収束した状態を指します。

5 地域福祉について

(37) あなたは、小林市のさまざまな「福祉」の現状について、どのように感じていますか。
 それぞれ最もよくあてはまるもの一つを選び、番号に○印をつけてください。
 (○はそれぞれ1つ)

	質問項目	1 満足	2 やや満足	3 やや不満	4 不満	5 分からない
-	(例) ○○○	1	2	3	4	5
(1)	健康づくりの推進	1	2	3	4	5
(2)	介護予防の充実	1	2	3	4	5
(3)	高齢者福祉・介護サービスの充実	1	2	3	4	5
(4)	障がい者支援の充実	1	2	3	4	5
(5)	子育て支援の充実	1	2	3	4	5
(6)	相談窓口の充実	1	2	3	4	5
(7)	福祉サービスの充実	1	2	3	4	5
(8)	生活困窮者支援の充実	1	2	3	4	5
(9)	男女共同参画の推進	1	2	3	4	5
(10)	ボランティアの育成と活動の推進	1	2	3	4	5
(11)	福祉教育の充実	1	2	3	4	5
(12)	福祉に関する人材の育成	1	2	3	4	5
(13)	人権が尊重されるための仕組みづくり	1	2	3	4	5
(14)	NPOの育成と活動の促進	1	2	3	4	5
(15)	防災・防犯・交通安全対策の充実	1	2	3	4	5
(16)	区・自治会の充実	1	2	3	4	5
(17)	地域の活動への参加促進や支援	1	2	3	4	5
(18)	地域住民相互の見守り活動	1	2	3	4	5
(19)	地域住民相互の助け合い	1	2	3	4	5
(20)	公共の場のバリアフリー化	1	2	3	4	5
(21)	福祉に関する情報提供・情報交換	1	2	3	4	5
(22)	地域医療体制の充実	1	2	3	4	5
(23)	全ての人に優しい移動手段の確保	1	2	3	4	5

(38) あなたは、小林市のさまざまな「福祉」について、今後どの程度重要であると感じていますか。
 それぞれ最もよくあてはまるもの一つを選び、番号に○印をつけてください。
 (○はそれぞれ1つ)

	質問項目	1 重要	2 やや重要	3 やや重要でない	4 重要でない	5 分からない
-	(例) ○○○	1	2	3	4	5
(1)	健康づくりの推進	1	2	3	4	5
(2)	介護予防の充実	1	2	3	4	5
(3)	高齢者福祉・介護サービスの充実	1	2	3	4	5
(4)	障がい者支援の充実	1	2	3	4	5
(5)	子育て支援の充実	1	2	3	4	5
(6)	相談窓口の充実	1	2	3	4	5
(7)	福祉サービスの充実	1	2	3	4	5
(8)	生活困窮者支援の充実	1	2	3	4	5
(9)	男女共同参画の推進	1	2	3	4	5
(10)	ボランティアの育成と活動の推進	1	2	3	4	5
(11)	福祉教育の充実	1	2	3	4	5
(12)	福祉に関する人材の育成	1	2	3	4	5
(13)	人権が尊重されるための仕組みづくり	1	2	3	4	5
(14)	NPOの育成と活動の促進	1	2	3	4	5
(15)	防災・防犯・交通安全対策の充実	1	2	3	4	5
(16)	区・自治会の充実	1	2	3	4	5
(17)	地域の活動への参加促進や支援	1	2	3	4	5
(18)	地域住民相互の見守り活動	1	2	3	4	5
(19)	地域住民相互の助け合い	1	2	3	4	5
(20)	公共の場のバリアフリー化	1	2	3	4	5
(21)	福祉に関する情報提供・情報交換	1	2	3	4	5
(22)	地域医療体制の充実	1	2	3	4	5
(23)	全ての人に優しい移動手段の確保	1	2	3	4	5

(39) 小林市のまちづくりを、よりよいものにしていくために、あなたのお考え、ご意見、提言等を自由にお書きください。

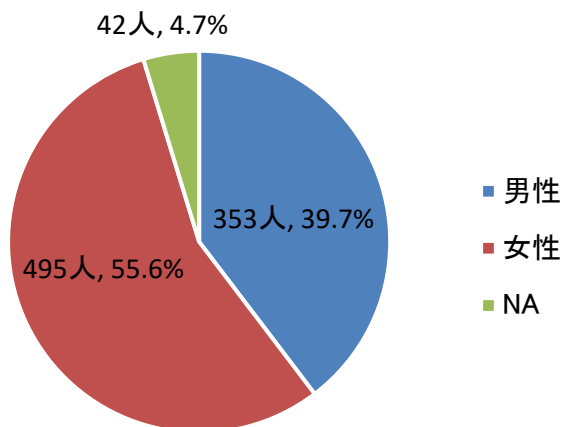
★★アンケートは以上です★★

**同封の返信用封筒にお入れいただき、
2月26日(金)までに郵便ポストへご投函ください。**

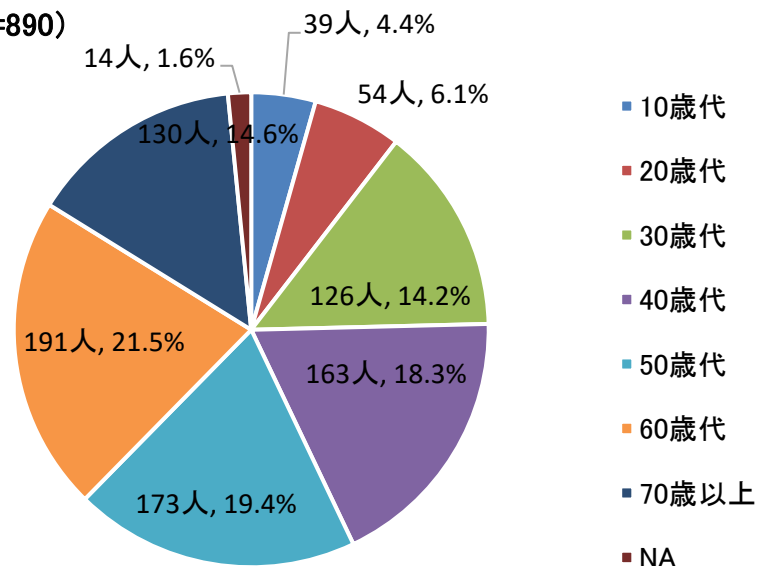
お忙しい中、ご協力をありがとうございました。
今後ともよろしくお願いいたします。

1 あなた(回答者)ご自身のことについて

○性別 (n=890)



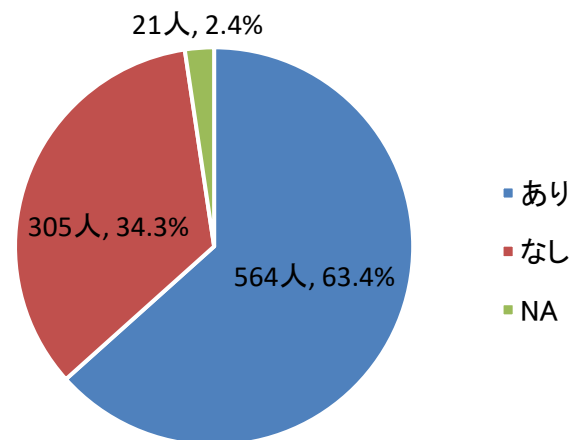
○年代 (n=890)



○お住まいの地域 (n=890)

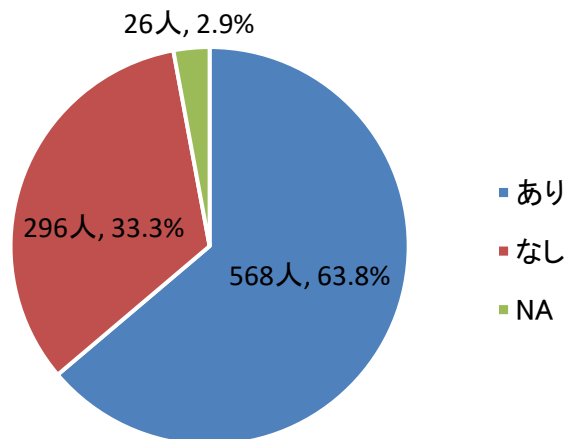
地域	度数	有効パーセント
小林小校区	236	26.5
南小校区	99	11.1
細野小校区	93	10.4
西小林小校区	52	5.8
三松小校区	162	18.2
東方小校区	23	2.6
永久津小校区	9	1.0
幸ヶ丘小校区	7	.8
須木小校区	34	3.8
野尻小校区	76	8.5
栗須小校区	44	4.9
紙屋小校区	24	2.7
NA	31	3.5

○配偶者の有無 (n=890)

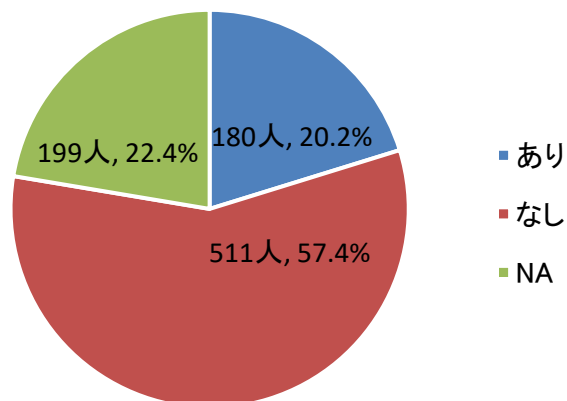


1 あなた(回答者)ご自身のことについて

○子どもの有無(n=890)



○18歳未満の子どもの有無(n=890)

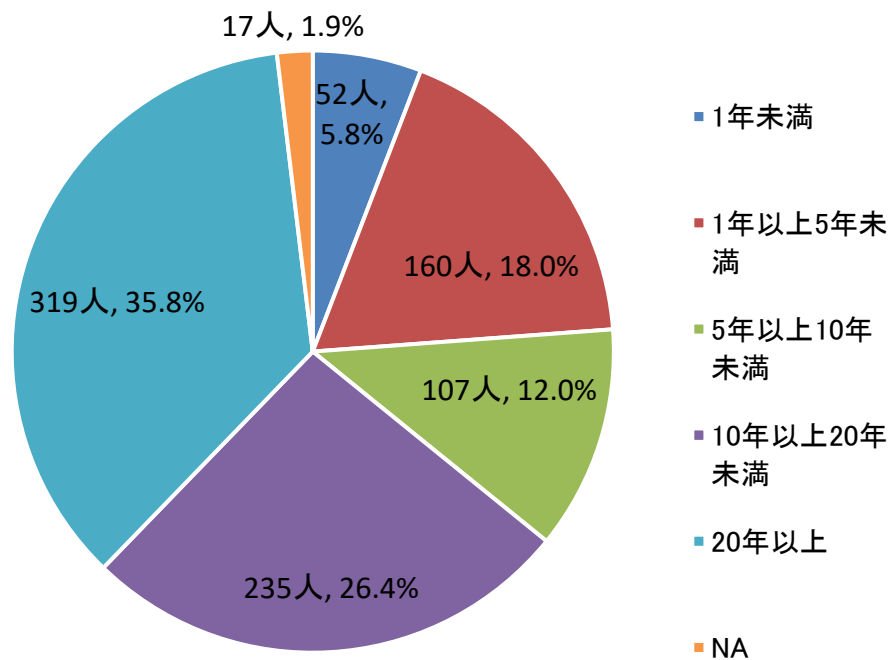


○職業(n=890)

	度数	有効パーセント
個人事業主	58	6.5
会社役員・団体役員	37	4.2
会社員・公務員・団体職員	315	35.4
パート・アルバイト・契約	150	16.9
専業主婦(主夫)	88	9.9
学生	45	5.1
無職	142	16.0
その他	33	3.7
NA	22	2.5

1 あなた(回答者)ご自身のことについて

○居住年数(n=890)

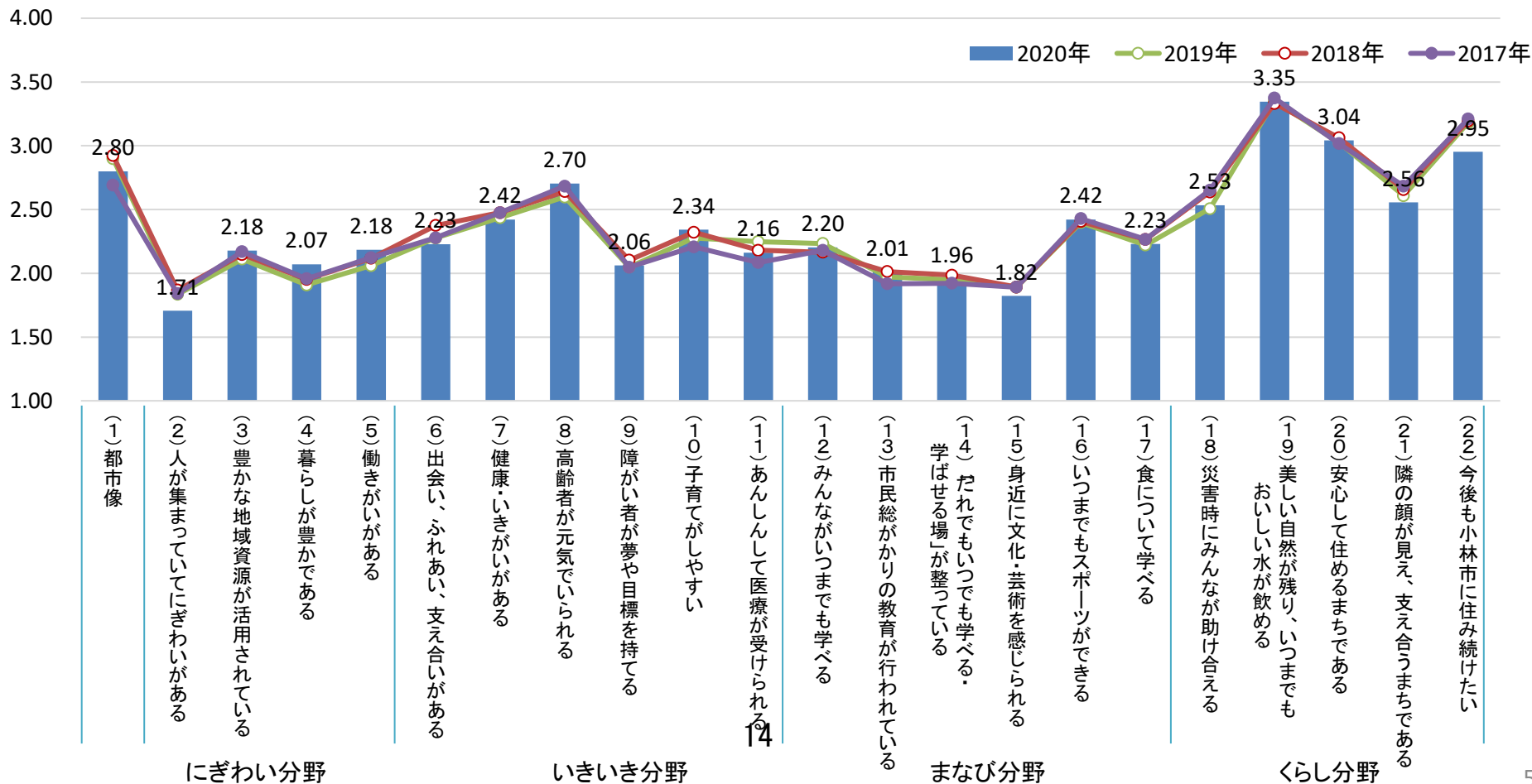


○勤務先・通学先(n=890)

	度数	有効パーセント
小林市内	479	53.8
宮崎市	32	3.6
えびの市	43	4.8
高原町	22	2.5
都城市	32	3.6
宮崎県内	8	.9
宮崎県外	17	1.9
なし	145	16.3
その他	9	1.0
NA	103	11.6

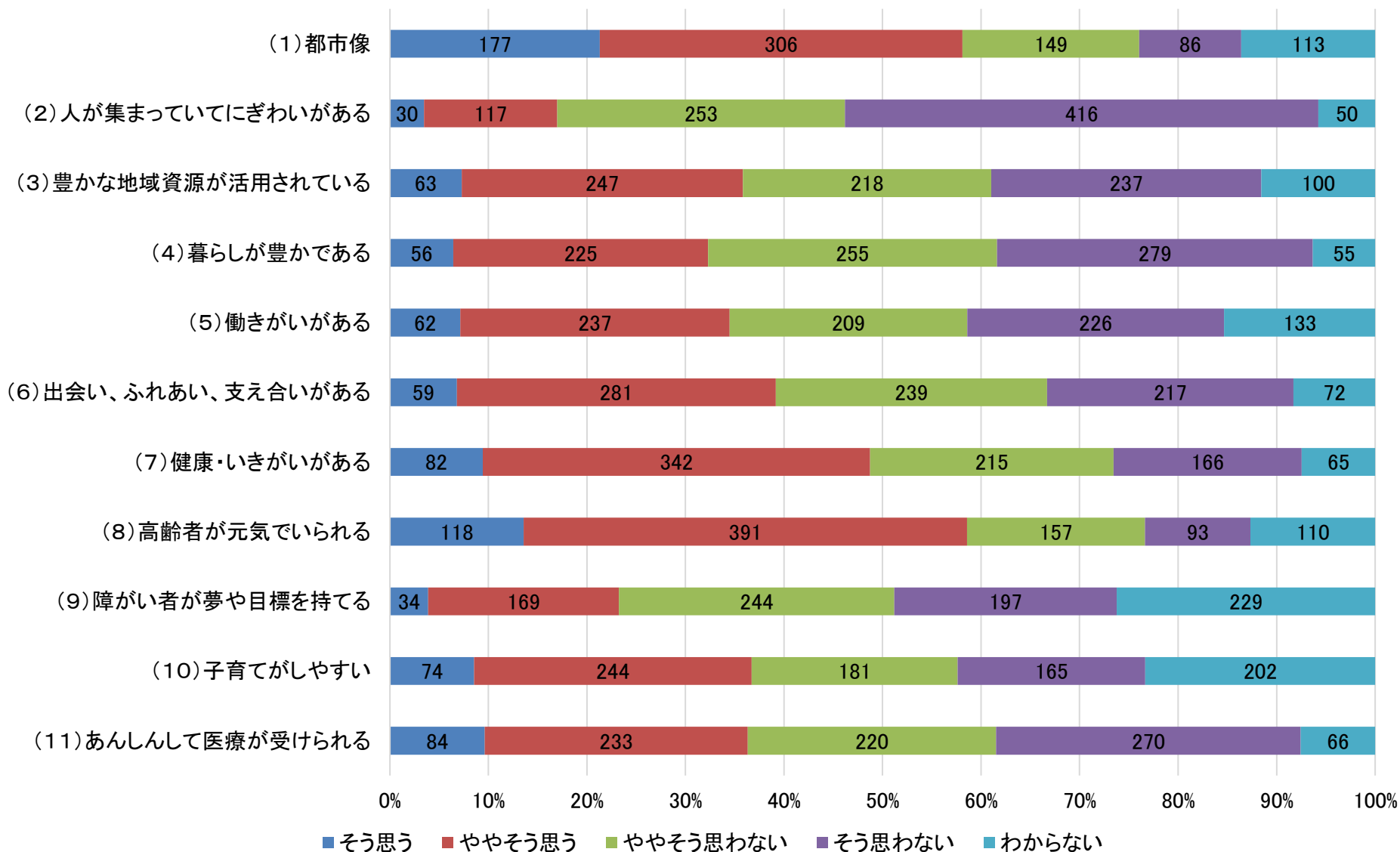
2. 基本構想の評価について

- 基本構想の目指す状態について、下記要領で平均値を算出した。
 そう思う4点～ややそう思う3点～ややそう思わない2点～そう思わない1点
- 下記の項目では**平均値が高い**結果となった。全て**くらし分野**となっている。
 - (19)美しい自然が残り、いつまでもおいしい水が飲める
 - (20)安心して住めるまちである
 - (22)今後も小林市に住み続けたい
- 下記の項目では**平均値が低い**結果となった。**にぎわい分野**と**まなび分野**の項目となっている。
 - (2)人が集まってにぎわいがある (14)「だれでもいつでも学べる・学ばせる場」が整っている (15)身近に文化・芸術を感じられる
- 下記の項目では例年と比べて**特に平均値が低い**結果となった。例年と比べて平均値が高い項目はない。
 - (2)人が集まっていてにぎわいがある (15)身近に文化・芸術を感じられる (21)隣の顔が見え、支えあうまちである



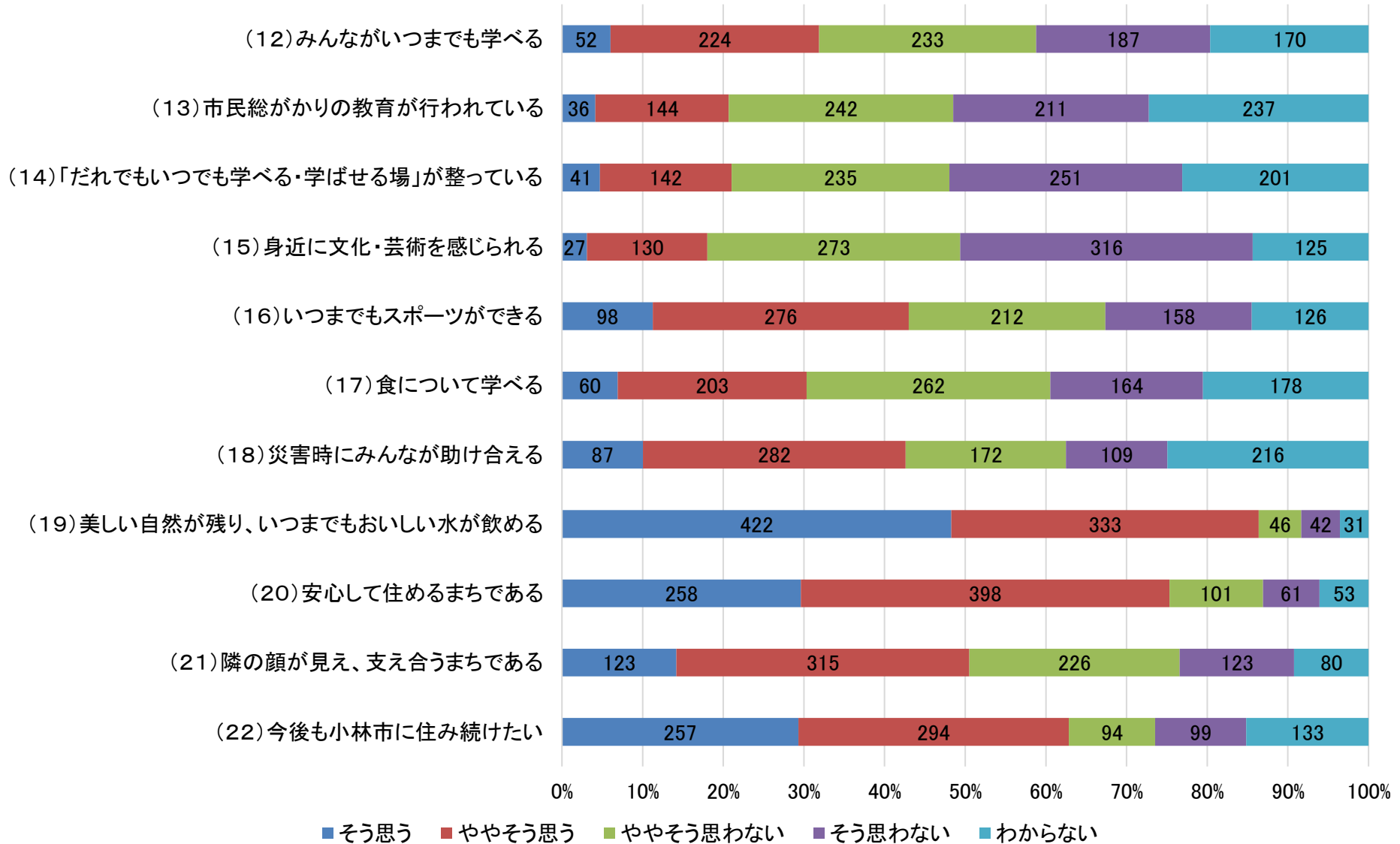
2. 基本構想の評価について

分布(n=890)



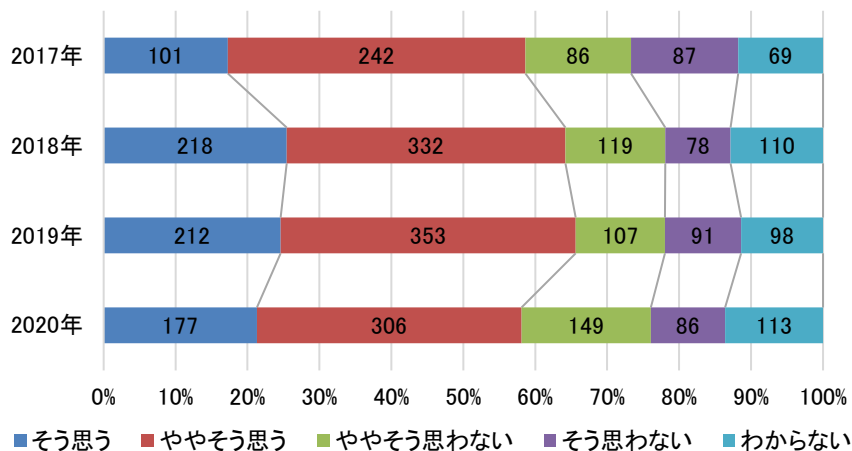
2. 基本構想の評価について

分布(n=890)



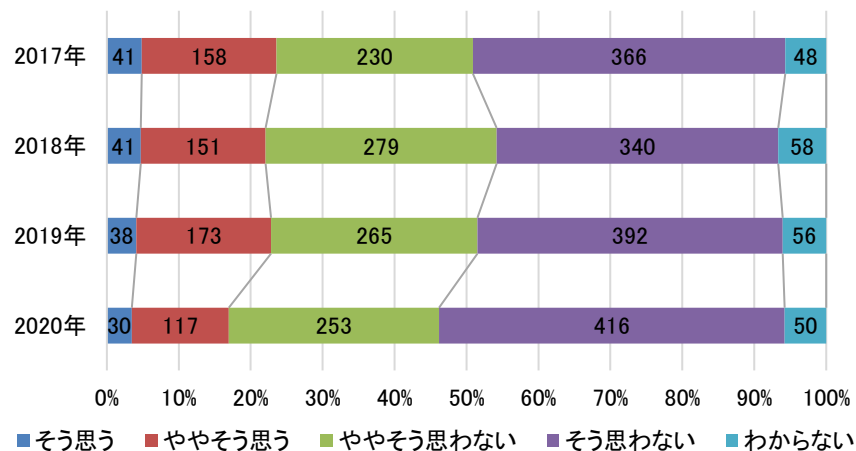
2. 基本構想の評価について

(1) 都市像



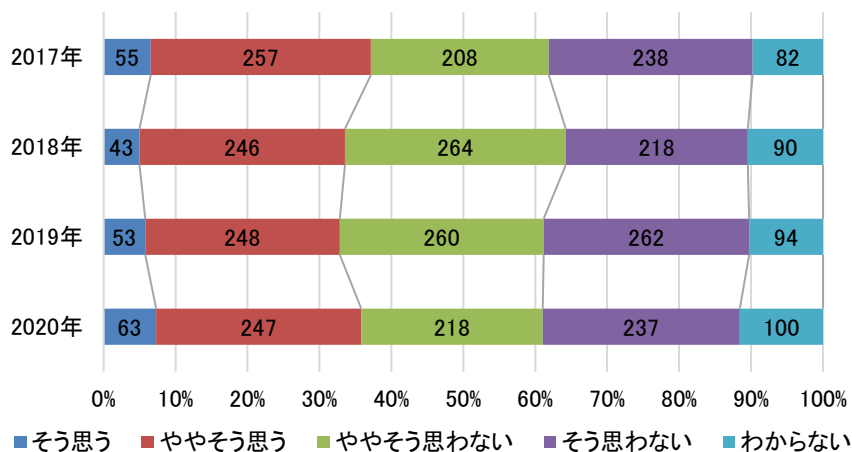
- ・ 約6割の市民は都市像に共感している。
- ・ 「そう思う」「ややそう思う」の割合は低下傾向に転じている。

(2) 人が集まっていてにぎわいがある



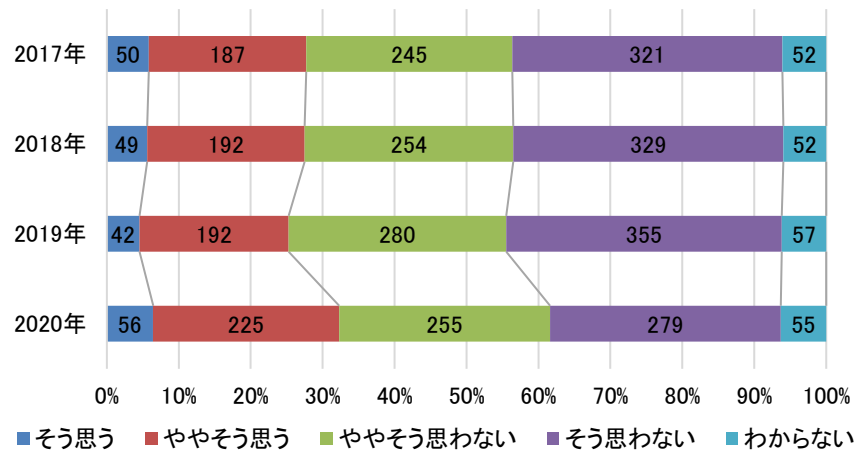
- ・ 約8割の市民は人が集まっていてにぎわいがあると感じていない。
- ・ 「そう思う」「ややそう思う」の割合は低下傾向に転じている。

(3) 豊かな地域資源が活用されている



- ・ 約5割の市民は地域資源が活用されていると感じていない。
- ・ 「そう思う」「ややそう思う」の割合は上昇傾向に転じている。

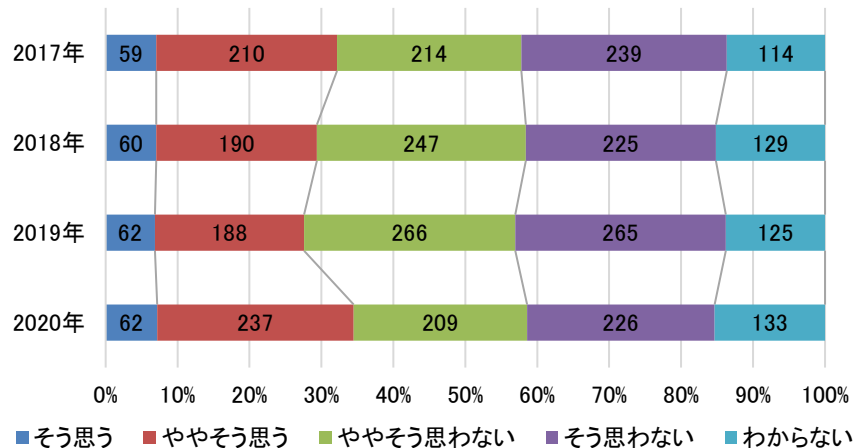
(4) 暮らしが豊かである



- ・ 約6割の市民は暮らしが豊かであると感じていない。
- ・ 「そう思う」「ややそう思う」の割合は高まっている。

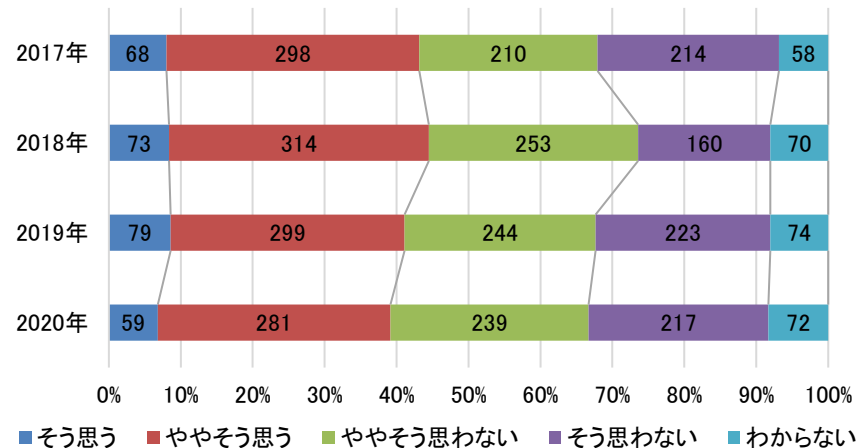
2. 基本構想の評価について

(5) 働きがいがある



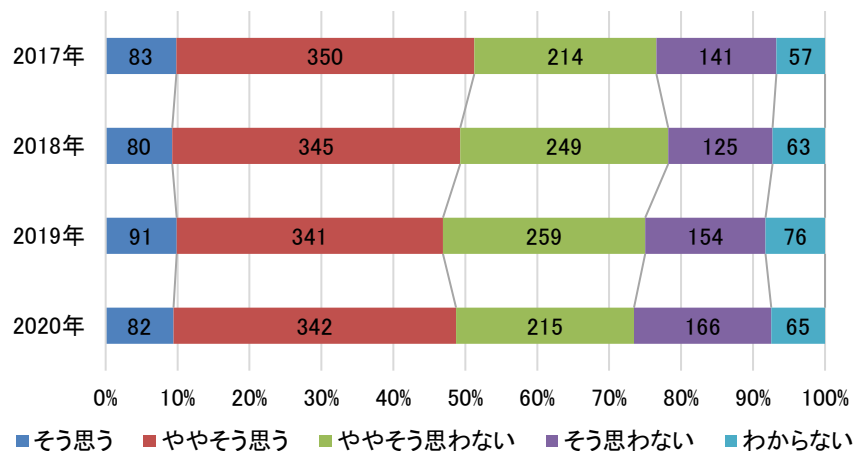
- ・ 約3割の市民は働きがいがあると感じている。
- ・ 「そう思う」「ややそう思う」の割合は上昇傾向に転じている。

(6) 出会い、ふれあい、支え合いがある



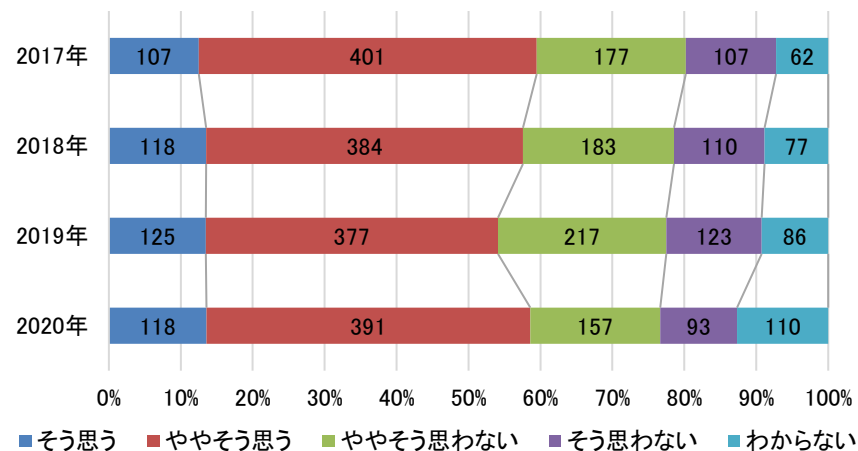
- ・ 約4割の市民が出会い、ふれあい、支えあいがあると感じている。
- ・ 「そう思う」「ややそう思う」の割合は低下している。

(7) 健康・いきがいがある



- ・ 5割近い市民は健康・生きがいがあると感じている。
- ・ 「そう思う」「ややそう思う」の割合は上昇傾向に転じている。

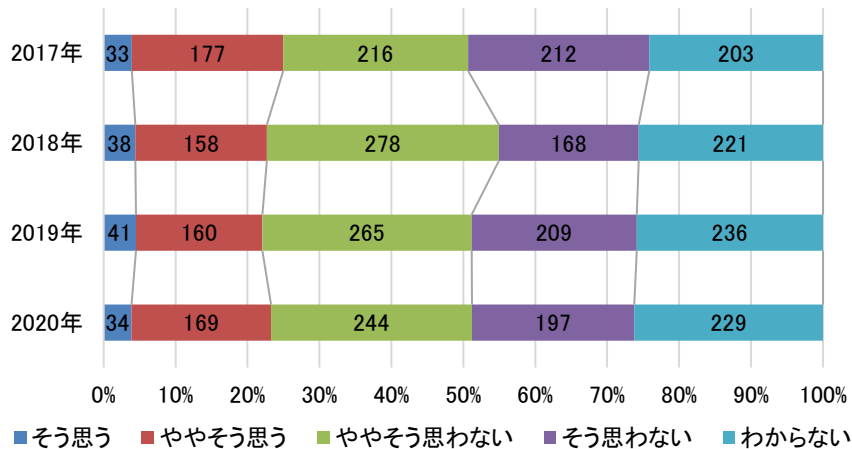
(8) 高齢者が元気でいられる



- ・ 約6割の市民が高齢者が元気でいられると感じている。
- ・ 「そう思う」「ややそう思う」の割合は上昇傾向に転じている。

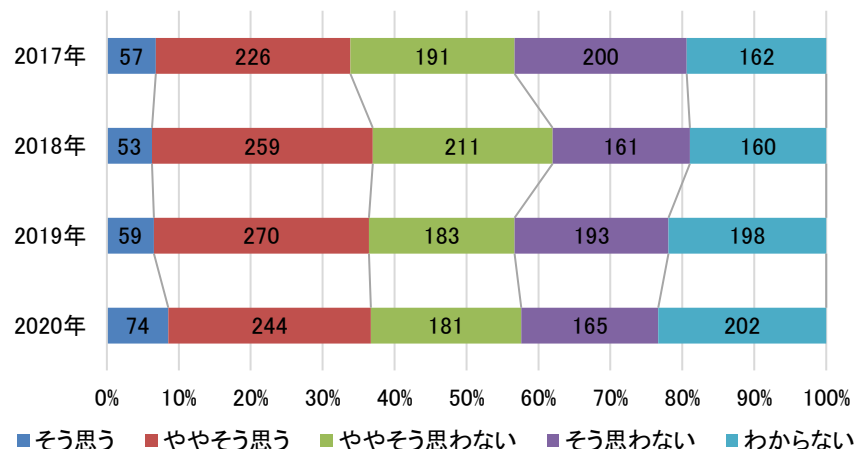
2. 基本構想の評価について

(9) 障がい者が夢や目標を持てる



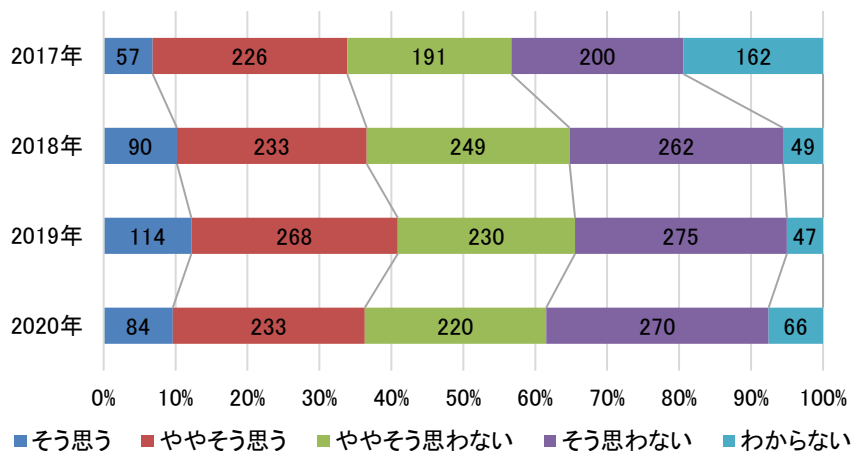
- ・ 約5割の市民が障がい者が夢や目標を持てると感じていない。
- ・ 「そう思う」「ややそう思う」の割合は変わらない。

(10) 子育てがしやすい



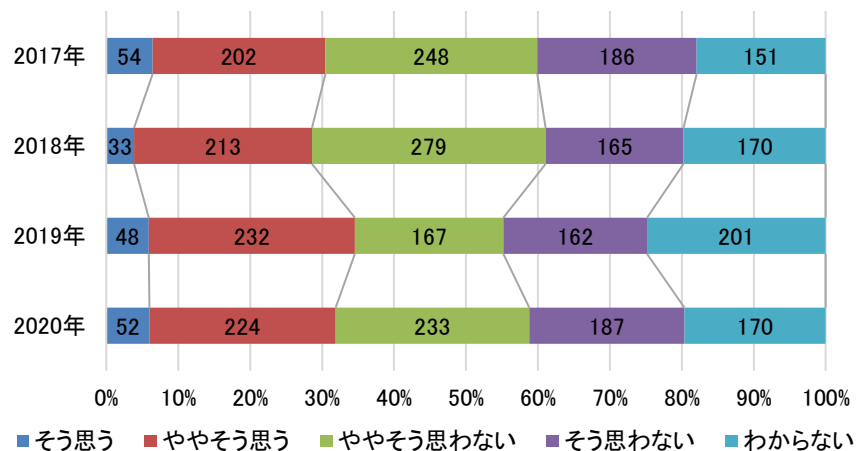
- ・ 約4割の市民が子育てがしやすいと感じている。
- ・ 「そう思う」「ややそう思う」の割合は変わらない。

(11) あんしんして医療が受けられる



- ・ 約6割の市民が安心して医療を受けられると感じていない。
- ・ 「そう思う」「ややそう思う」の割合は低下傾向に転じている。

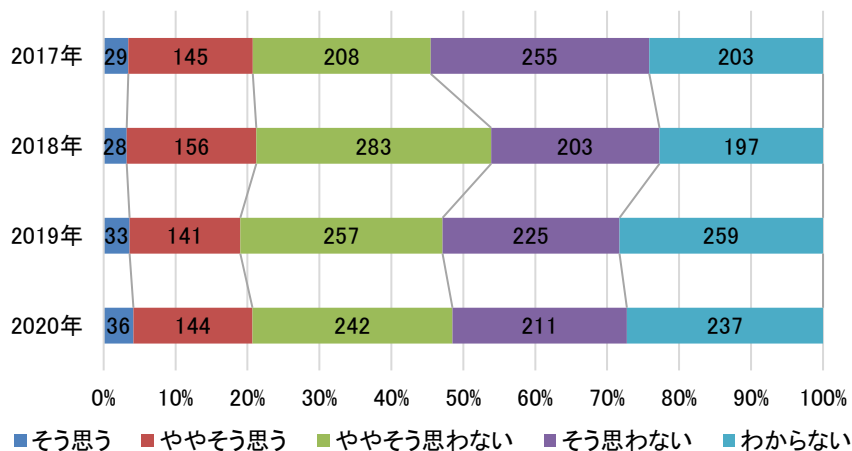
(12) みんながいつまでも学べる



- ・ 5割以上の市民がみんながいつまでも学べると感じていない。
- ・ 「そう思う」「ややそう思う」の割合は低下している。

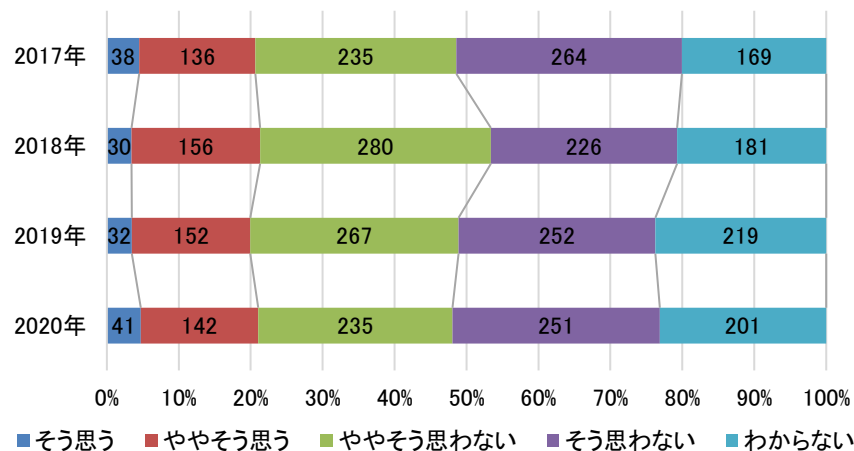
2. 基本構想の評価について

(13) 市民総がかりの教育が行われている



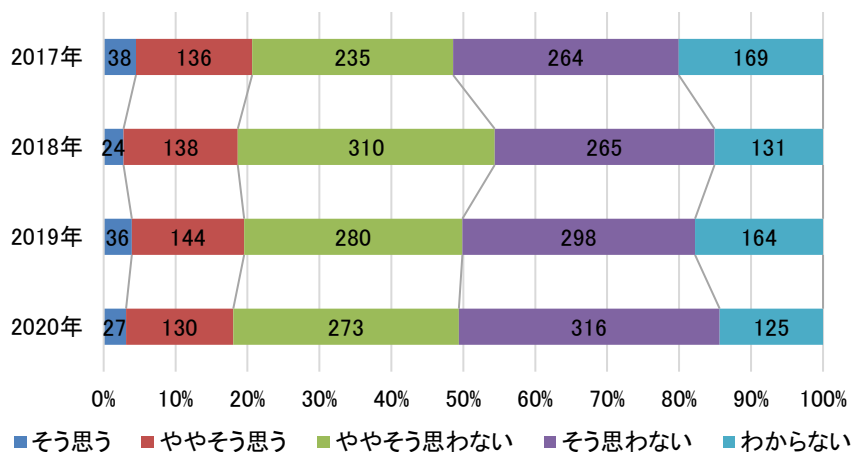
- 6割近い市民が市民総がかりの教育が行われると感じていない。
- 3年間で大きな割合の変化はない。

(14) 「だれでもいつでも学べる・学ばせる場」が整っている



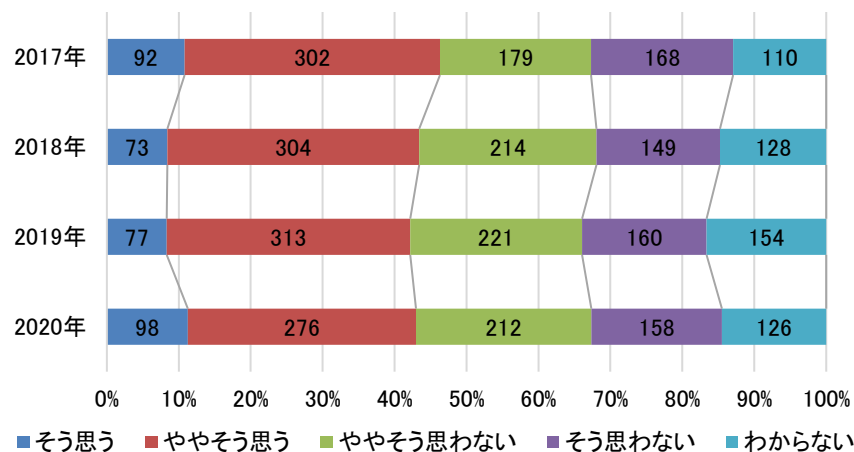
- 6割近い市民が「だれでもいつでも学べる・学ばせる場」が整っていると感じていない。
- 3年間で大きな割合の変化はない。

(15) 身近に文化・芸術を感じられる



- 7割近い市民が身近に文化・芸術を感じていない。
- 3年間で大きな割合の変化はない。

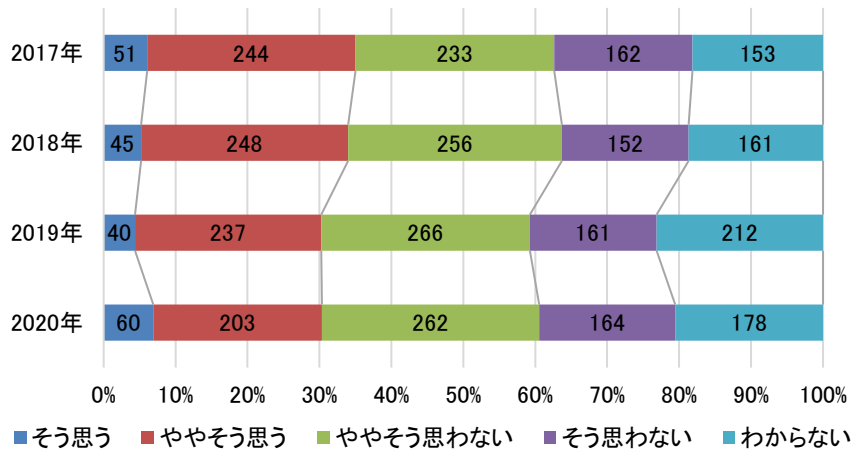
(16) いつまでもスポーツができる



- 4割以上の市民がいつまでもスポーツはできると感じている。
- 3年間で大きな割合の変化はない。

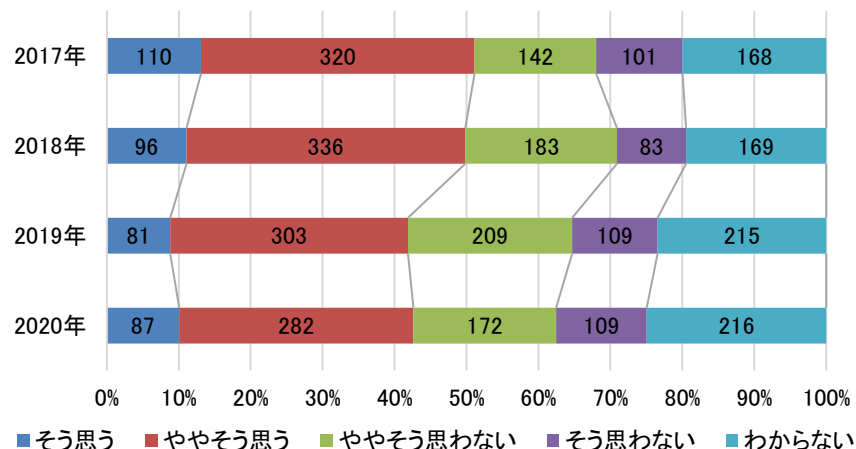
2. 基本構想の評価について

(17) 食について学べる



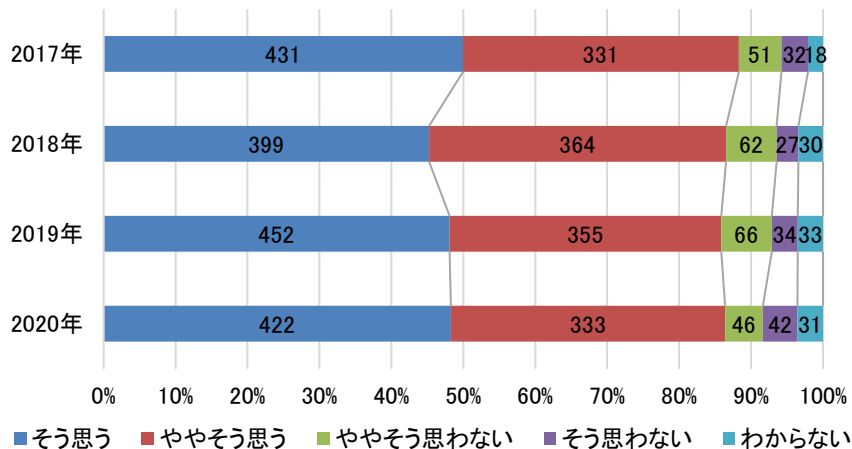
- ・ 約5割の市民が食について学べると感じていない。
- ・ 「そう思う」「ややそう思う」の割合は変わらない。

(18) 災害時にみんなが助け合える



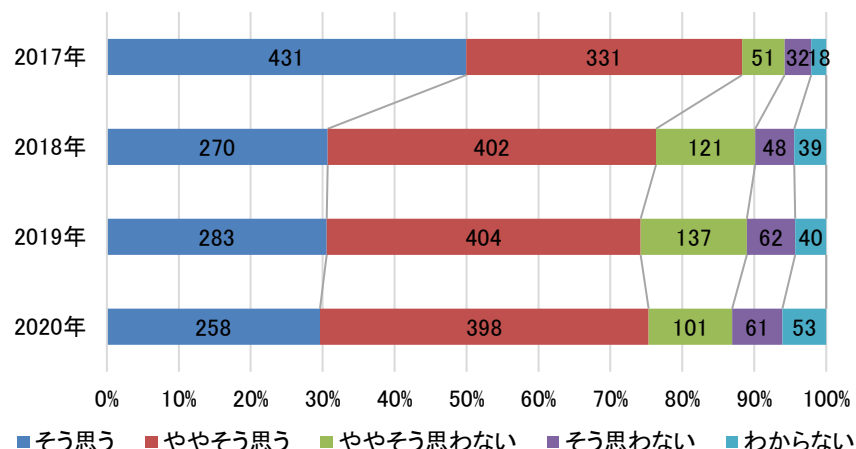
- ・ 4割以上の市民が災害時にみんなが助け合えると感じている。
- ・ 「そう思う」「ややそう思う」の割合は変わらない。

(19) 美しい自然が残り、いつまでもおいしい水が飲める



- ・ 約9割の市民が美しい自然が残り、いつまでもおいしい水が飲めると感じている。
- ・ 「そう思う」「ややそう思う」の割合は変わらない。

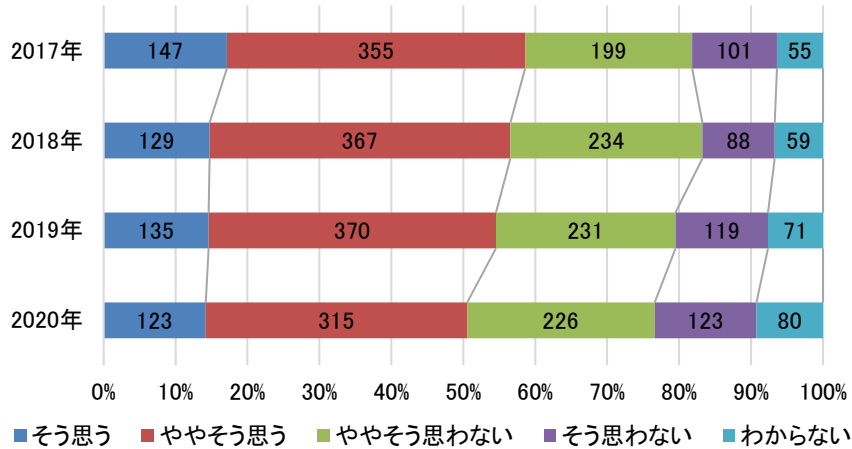
(20) 安心して住めるまちである



- ・ 7割以上の市民が安心して住めるまちであると感じている。
- ・ 「そう思う」「ややそう思う」の割合は変わらない。

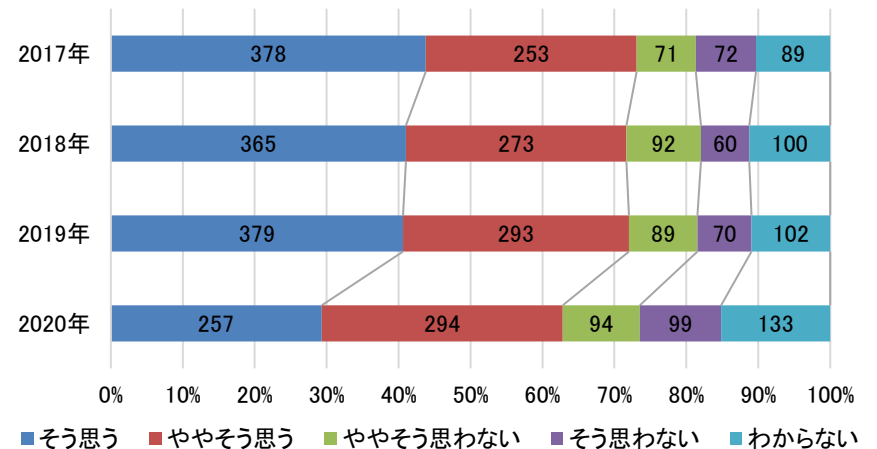
2. 基本構想の評価について

(21) 隣の顔が見え、支え合うまちである



- ・ 約5割の市民が隣の顔が見え、支えあうまちであると感じている。
- ・ 「そう思う」「ややそう思う」の割合は低下している。

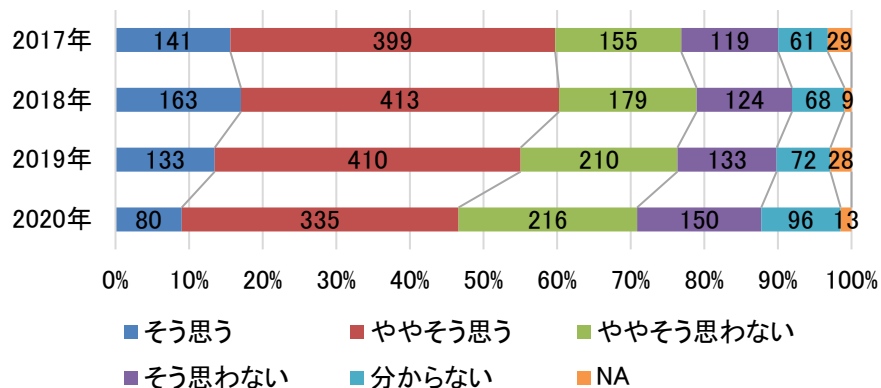
(22) 今後も小林市に住み続けたい



- ・ 約6割の市民が今後も小林市に住み続けたいと感じている。
- ・ 「そう思う」「ややそう思う」の割合は低下している。

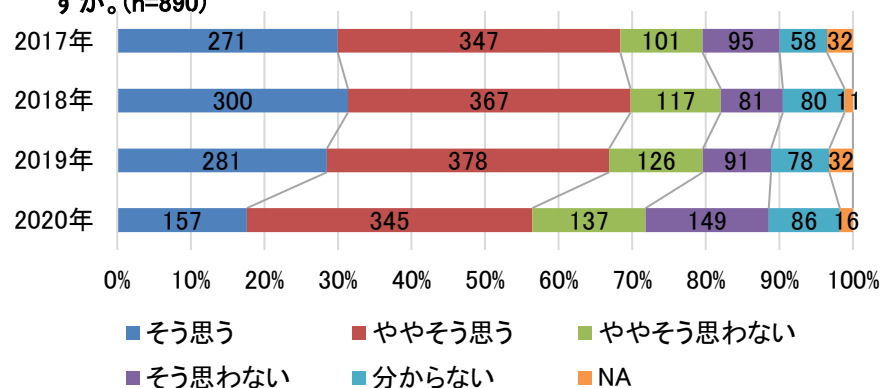
3. 基本計画の評価について

(1)住んでいる地域のつながりは強いと感じていますか。(n=890)



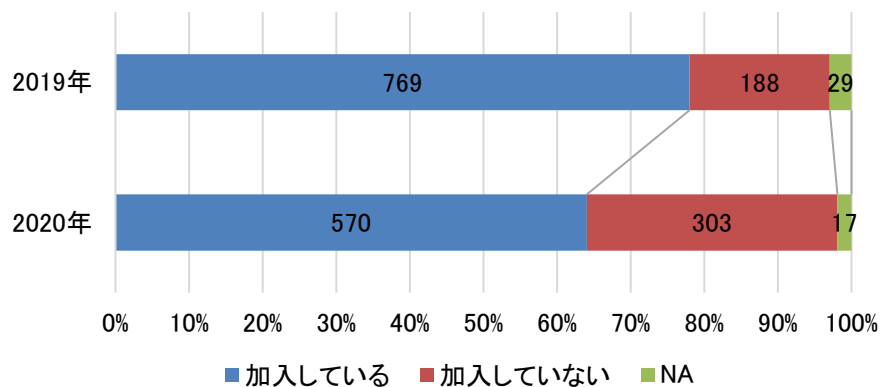
- ・ 約5割の市民が住んでいる地域のつながりは強いと感じている。
- ・ 「そう思う」「ややそう思う」の割合は低下している。

(2)自治会(区・組)等の地域コミュニティ活動は必要だと感じていますか。(n=890)



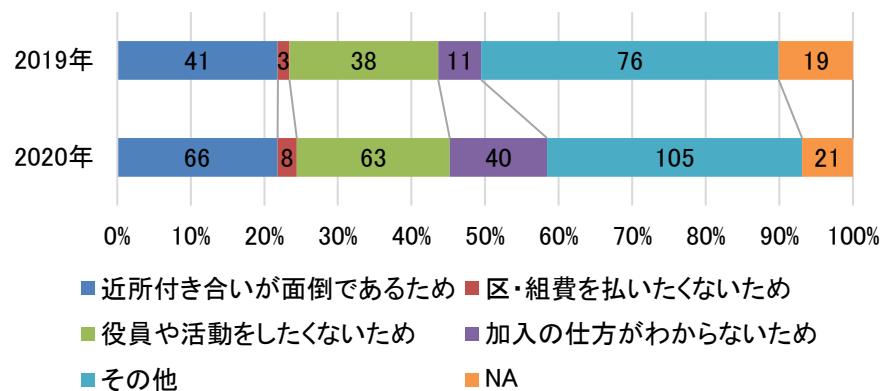
- ・ 約6割の市民が地域コミュニティ活動が必要だと感じている。
- ・ 「そう思う」「ややそう思う」の割合は低下している。

(3)あなたは、自治会(区・組)に加入していますか。(n=890)



- ・ 6割以上の市民が自治会に加入している。
- ・ 「加入している」の割合は低下している。

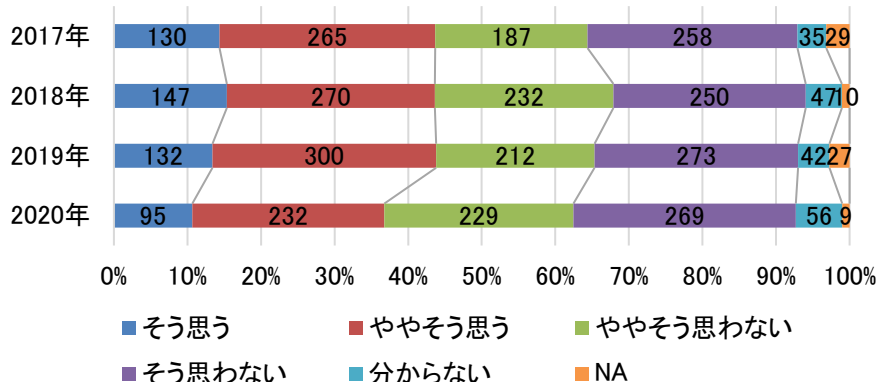
(3)-①自治会に加入していない理由(n=303)



- ・ 自治会に加入しない理由はその他を除くと「近所付き合いが面倒」が最も多い。
- ・ 「加入の仕方がわからない」が高まっている。

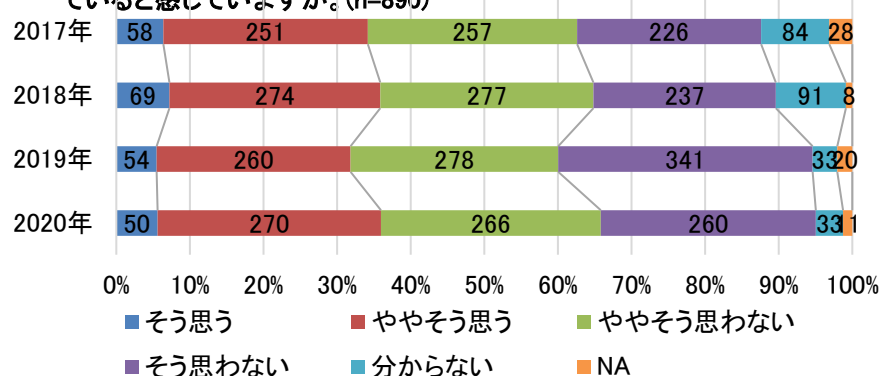
3. 基本計画の評価について

(4)住んでいる地域の防犯灯・安全灯の設置は十分だと感じていますか。(n=890)



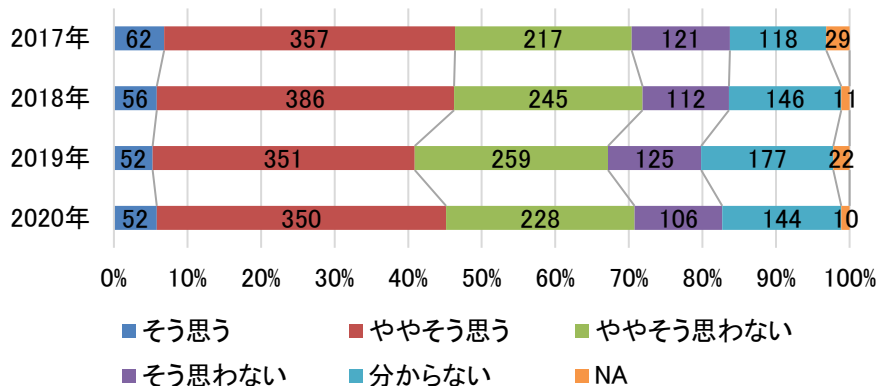
- ・ 約6割の市民が地域の防犯灯・安全等の設置が十分だと感じていない。
- ・ 「そう思う」「ややそう思う」の割合は低下している。

(5)あなたは、日常的に災害に対する何らかの備え(水・食料・生活必需品の備蓄、避難所の確認、非常用持ち出し品の準備等)ができていると感じていますか。(n=890)



- ・ 3割以上の市民が災害に対する何らかの備えができていると感じている。
- ・ 「そう思う」「ややそう思う」の割合は高まっている。

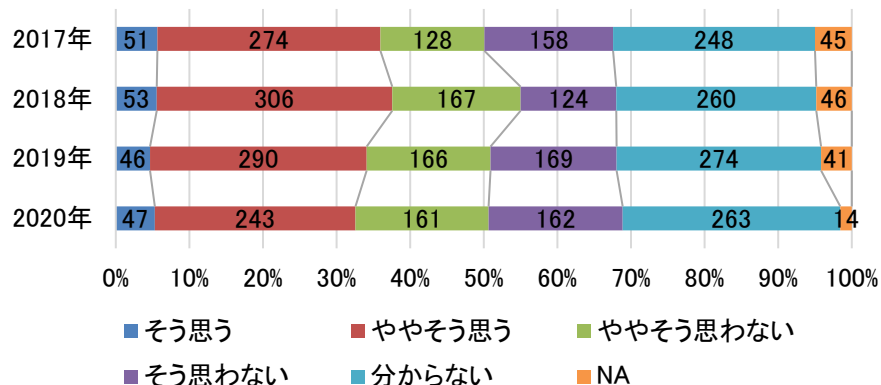
(6)小林市では「安心・安全なまちづくり」が実現できていると感じていますか。(n=890)



- ・ 4割以上の市民が安心・安全なまちづくりが実現できていると感じている。
- ・ 「そう思う」「ややそう思う」の割合は高まっている。

3. 基本計画の評価について

(7) 小林市は子育て環境が充実していると感じていますか。(n=890)

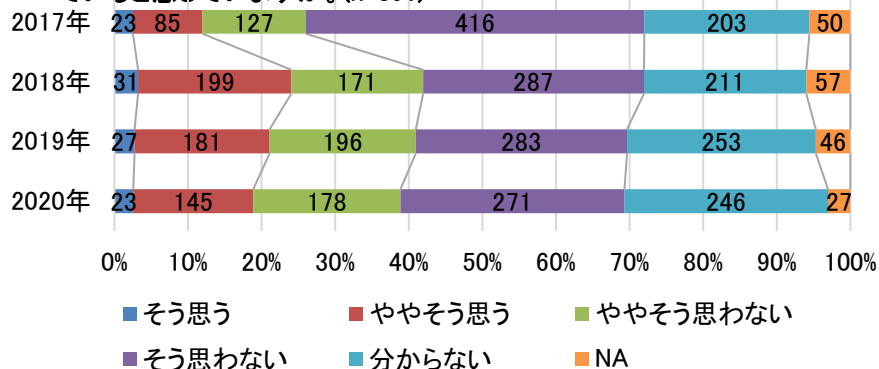


- 「わからない」「NA」を除くと、5割以上の市民が子育て環境が充実していると感じている。
- 「そう思う」「ややそう思う」の割合は変わらない。

(7) 記述 どのような点で子育て環境が充実していないと思いますか。また、充実させるにはどのような施策が必要だと思いますか。

- 小児科系病院が少ない。夜間救急がない。
- 子どもの数が減少しているため、結婚や出産、育児に対する補助金などの制度を増やしていくべきだと思います。
- 必要なものが小林でそろえられるようになってほしい。
- 私は子供がいませんが同じ会社の若い母親達は子供が病気の時に会社を早退したり休んだりすると、あまり良く思われたいことがあります。特に年齢の高い人(男性)に多く見られます。意識を変えて欲しいです。
- 雨の日に遊べる場所がなし。
- 他の地域とくらべると支援が薄い。

(8) 小林市では「安心して妊娠・出産・子育てができるまち」が実現できていると感じていますか。(n=890)



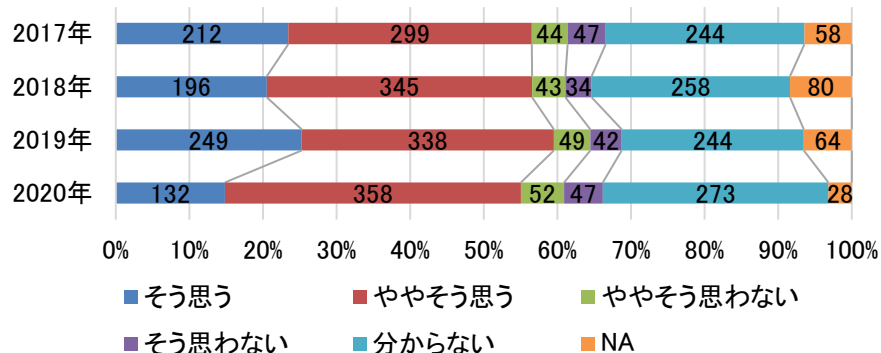
- 「わからない」「NA」を除くと、5割以上の市民が安心して妊娠・出産・子育てができるまちが実現できていると感じていない。
- 「そう思う」「ややそう思う」の割合は低下傾向になっている。

(8) 記述 どのような点で「安心して妊娠・出産・子育てができるまち」が実現できていないと感じていますか。また、充実させるにはどのような施策が必要だと思いますか。

- 出産できる医院が少なすぎる。
- 産婦人科が少ない。
- 産婦人科、小児科が少ないので増やして欲しい。
- 近くに公園が無い。
- 産婦人科病院がないそれを(病院を)増やす事。
- 若い人達が安心して働ける会社など誘致できるような対策など。

3. 基本計画の評価について

(9) 小林市の小・中学校で「子どもを学ばせたい」と感じていますか。
(n=890)

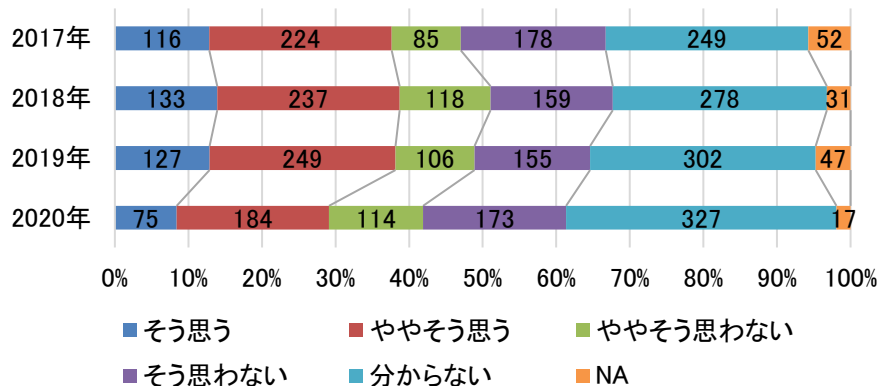


- ・「わからない」「NA」を除くと、8割以上の市民が小林市の小・中学校で子どもを学ばせたいと感じている。
- ・「そう思う」「ややそう思う」の割合は低下傾向に転じている。

(9) 記述 どのような点で子どもを学ばせたくないと思いますか。また、充実させるにはどのような施策が必要だと思いますか。

- ・ 地域との交流。
- ・ web授業等の取り組みが見えない。
- ・ 地区全体としての学力の低さ。
- ・ 子どもの荒れに対する施策。少人数学級の拡充。家庭の教育力向上。貧困家庭の援助。教員の質の向上。
- ・ 見守り活動等が見受けられない。
- ・ 昔の教育(髪型や服装)など、今の時代に合っていない。
- ・ 自分たちが育った場所で学ばせるのが本当は希望でした。
- ・ 小林市しかない独自の教育がない(知らない)。平均的な教育。

(10) 市内の地域公共交通機関(鉄道・路線バス・コミュニティバス・野尻福祉バス等)は便利だと感じていますか。(n=890)



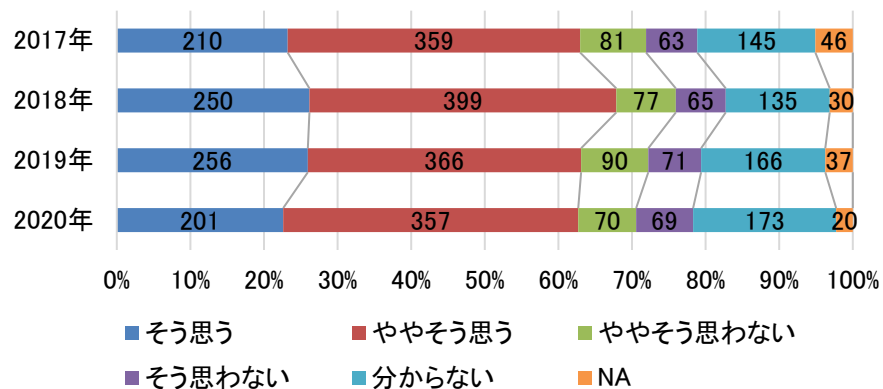
- ・「わからない」「NA」を除くと、約5割の市民が市内の地域公共交通機関は便利だと感じている。
- ・「そう思う」「ややそう思う」の割合は低下している。

(10) 記述 どのような点で地域公共交通機関(鉄道・路線バス・コミュニティバス・野尻福祉バス等)が便利ではないと思いますか。また、充実させるにはどのような施策が必要だと思いますか。

- ・ 家の近くにバス停がない。
- ・ 運行数が少ない。接続が不便(病院までバス1本で行けない。)
- ・ 必要な時間にバスがない(子供の通学時間等)。
- ・ 本数が少ない。
- ・ バスは土、日、祭日もおねがしたい。
- ・ 少なくとも朝、昼、夕方とコミュニティバスは必要だと思います。
- ・ コミュニティバスの路線に偏りがある。
- ・ バスは1時間に1本しかないから。

3. 基本計画の評価について

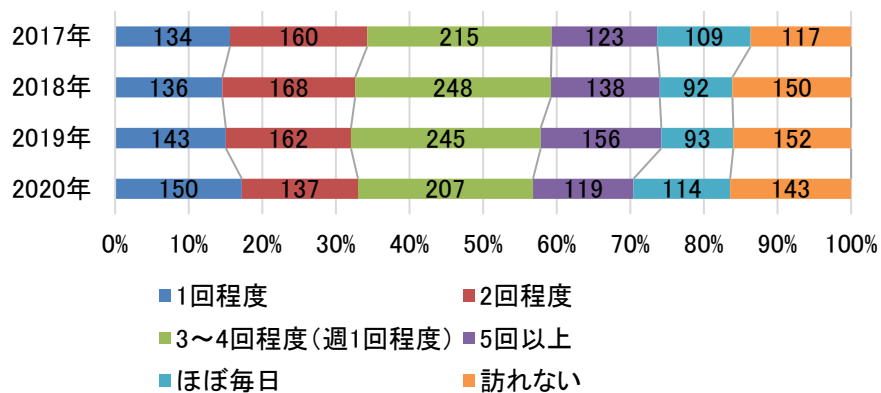
(11)市の職員の窓口・電話等の対応は良いと感じていますか。(n=890)



- 6割以上の市民が市の職員の窓口・電話等の対応は良いと感じている。
- 「そう思う」「ややそう思う」の割合は変わらない。

3-1. まちづくり全般について

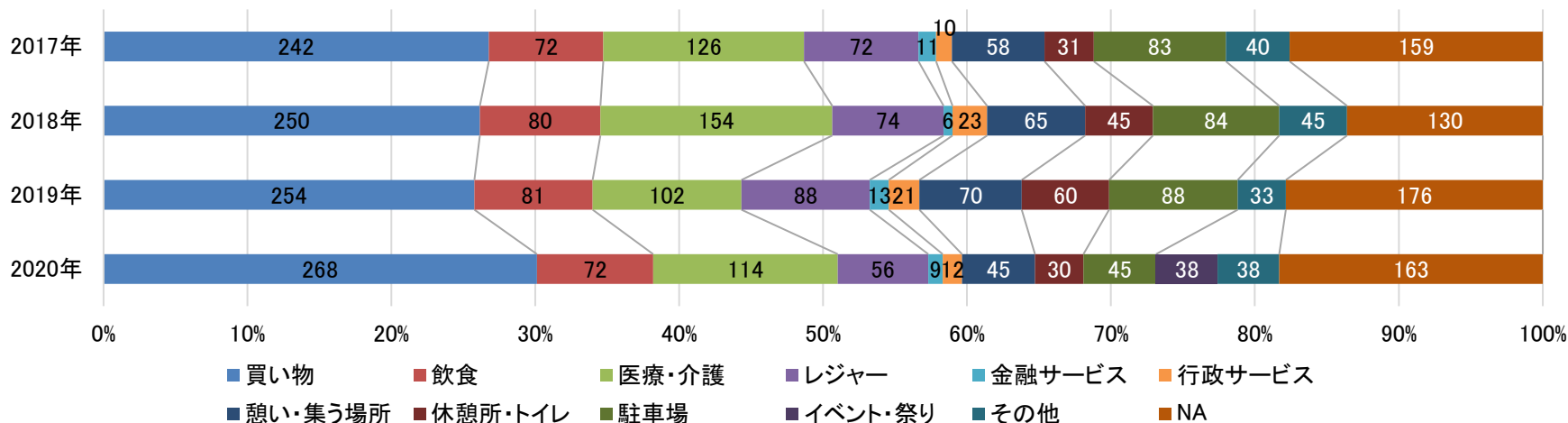
(12)あなたは、現在、中心市街地を1カ月にどの程度訪れていますか。(n=890)



- ひと月に3~4回程度の市民が最も多い(2割程度)。
- 「5回以上」の割合は低下している。

3-1. まちづくり全般について

(13)あなたが、中心市街地で充実してほしいと思うものは何ですか。(n=890)



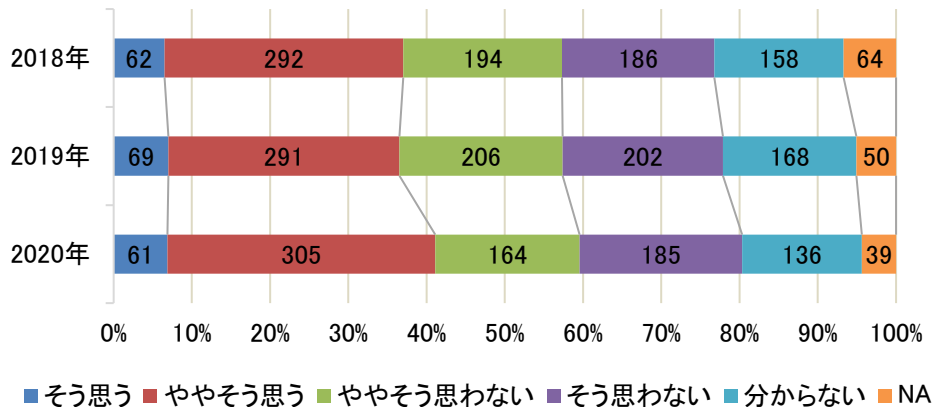
- ・ 約3割の市民が買い物をもっと充実してほしいと思っている。
- ・ 「買い物」と「医療・介護」の割合が高まっている。

(14)あなたが、小林市で一番自慢したいもの、または、お気に入りのものを記入してください。

- | | |
|-------------------------------------------------------------------------------------------------------------------------------------------------------------------------------------------------------------------------------------------------|--------------------------------------------------------------------------------------------------------------------------------------------------------------------------------------------------------------------------------------------------------------------------------------------------------------|
| <ul style="list-style-type: none"> ・ 地鶏 ・ 水 ・ 鯉料理 ・ 宮崎牛(西諸和牛) ・ 霧島の山々の景色(角度も最高) ・ ぼうチーズ ・ 桜 ・ 牧場のサクラ、生駒コスモス ・ 霧島サブレ ・ 小林総合運動公園 ・ 豊かな自然 | <ul style="list-style-type: none"> ・ 人が少ないのでどこに行っても待ち時間が少ない ・ 野尻町、小林駅前のイルミネーション(クリスマス)、ホテル ・ 夜空、星 ・ 宮崎牛、マンゴー ・ 人が優しいところ ・ 市役所の職員の方々のやさしさTENAMUビル2階、FREEスペース ・ 小林高校駅伝部 ・ 豪雨災害とかがない ・ 街がコンパクト ・ 人情 など |
|-------------------------------------------------------------------------------------------------------------------------------------------------------------------------------------------------------------------------------------------------|--------------------------------------------------------------------------------------------------------------------------------------------------------------------------------------------------------------------------------------------------------------------------------------------------------------|

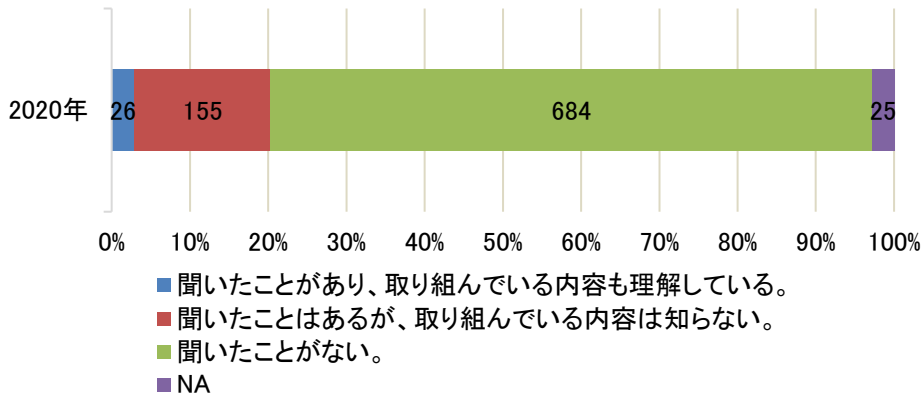
3-1. まちづくり全般について

(15) あなたは、小林市が観光地として魅力があると感じていますか。
(n=890)



- 約4割以上の市民は観光地として魅力があると感じている。
- 「そう思う」「ややそう思う」の割合は高まっている。

(16) あなたは、観光DMO(小林市で観光による地域づくりを行うための組織)を聞いたことがありますか。(n=890)

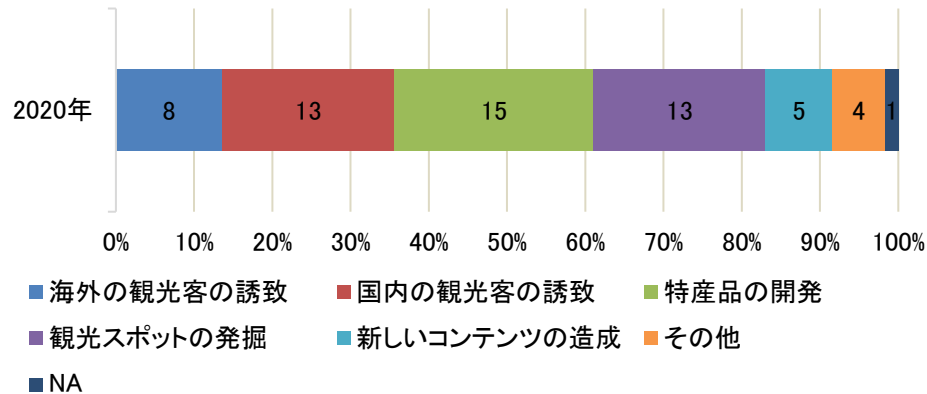


- 約8割の市民は観光DMOを聞いたことがない。

(15) 記述 小林市が魅力的な観光地となるためには、どのような取組が必要だと思いますか。

- コスモス牧場跡地の活用。
- 「道の駅」的な施設の開設。
- 文化施設がほぼないに等しいので、必要なと思います。
- 宿、泊まりたいと思える宿。アクセスが不便。
- 自然を生かした観光施設の充実(全年齢が楽しめるフィールドアスレチックや体験型施設等)。
- もっと水の町ですから水をもっと。
- レジャー施設を確保。買い物、飲食が共に出来る場所を作って欲しい。
- 遊べる場所を増やす。

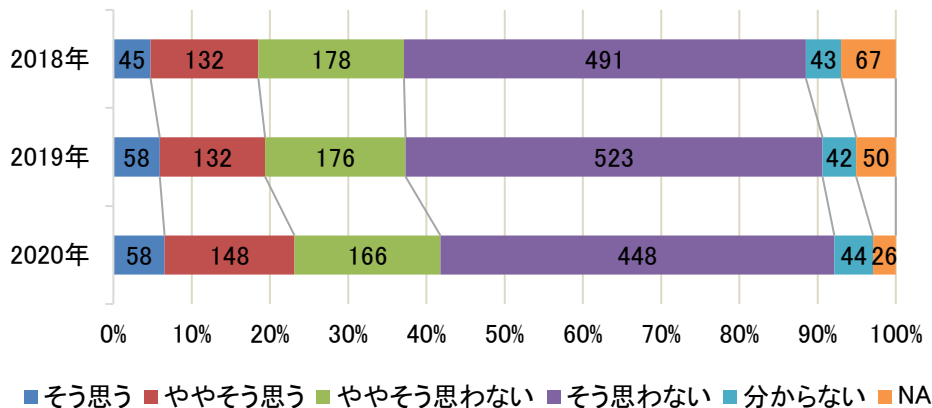
(17) 観光DMOの取組に期待することを教えてください。(複数回答可)
(n=26)



- 「特産品の開発」が最も期待されている(2割程度)。

3-1. まちづくり全般について

(18)あなた(家庭内で食事の準備をされる方)は普段、食料品の買い物で苦勞や不安を感じていますか。(n=890)

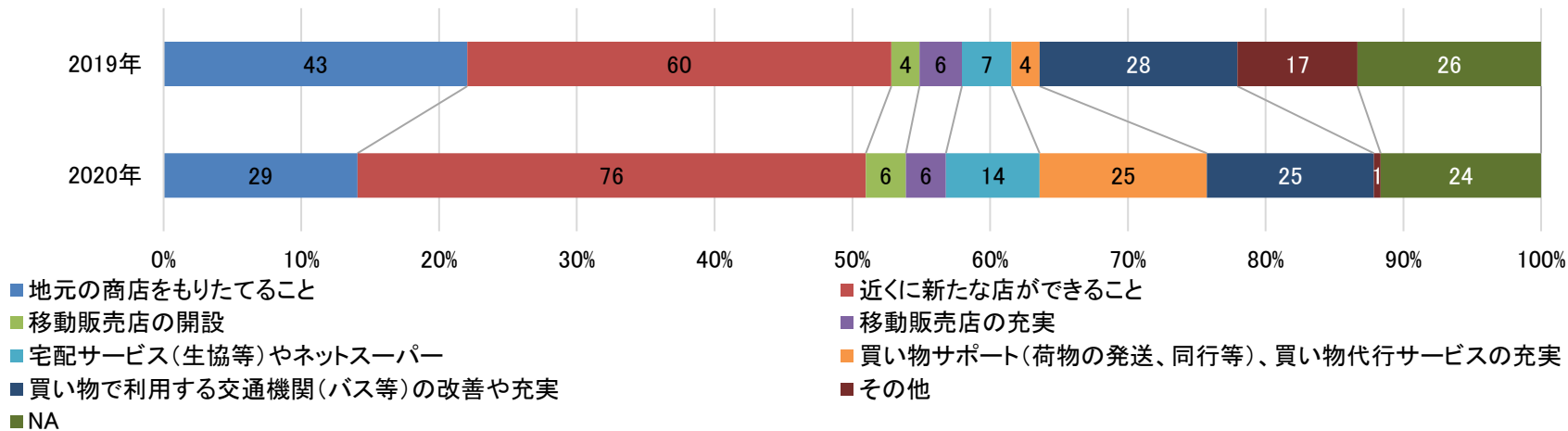


- 約7割の市民は普段の食料品の買い物で苦勞や不安を感じていない。
- 「そう思う」「ややそう思う」の割合は高まっている。

(18)-①その他

- デリバリーのあるお店が欲しい。
- 商品の種類を豊富にして欲しい(特に鮮魚)。
- 人が集中して道が混んでしまうのを解消してほしい。
- 店が少ないため仕事帰り買い物に行くと商品がないことが多い。
- メニューに悩む。
- 価格が安い店、所得が低い場所なのに宮崎の方が安い。
- 営業時間の拡大、お気に入りのスーパーは21時で閉まる。
- おしゃれな専門店が欲しい(例えば、コーヒー、紅茶、お菓子、パン、お菓子作り用品、園芸、家具、楽器、楽譜、食器、布地など)。
- 市外・県外からあつまる魅力的な店の誘致。

(18)-①買い物の不便や苦勞をなくすために、どのようなことを希望しますか。(n=206)

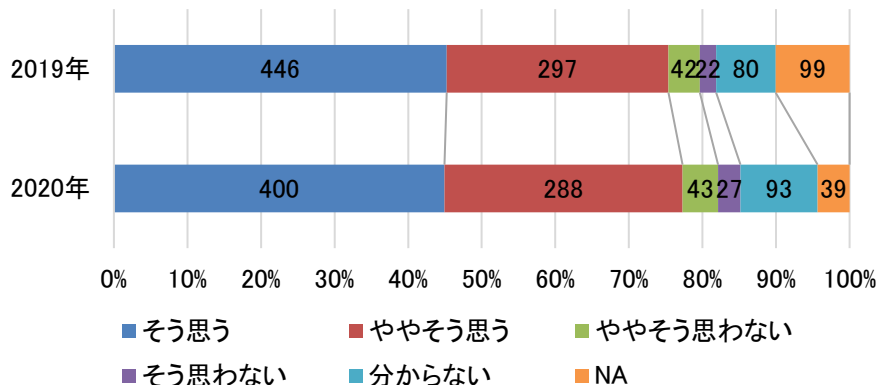


- 「近くに新たな店ができること」が最も希望されている。
- 「近くに新たな店ができること」「宅配サービス」「買い物サポート」の割合が高まっている。他方、「地元の商店をもちたてること」の割合は低下している。

3-2. 健幸のまちづくりについて

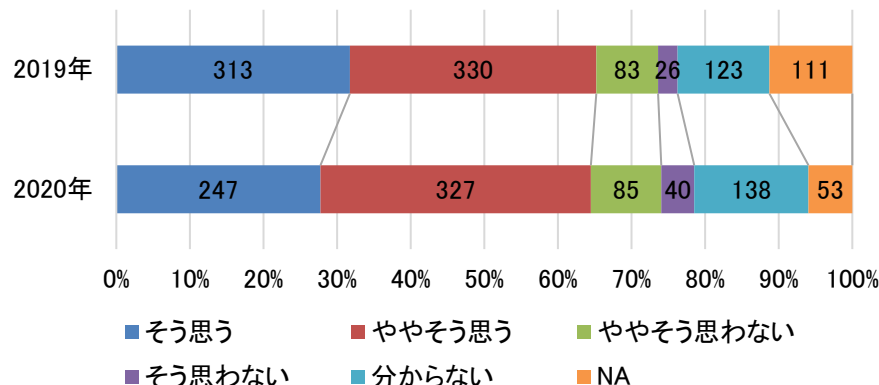
(19)健康で過ごせるまちづくりの施策として、必要と考えるものは何ですか。(n=890)

ア 各種健診の充実



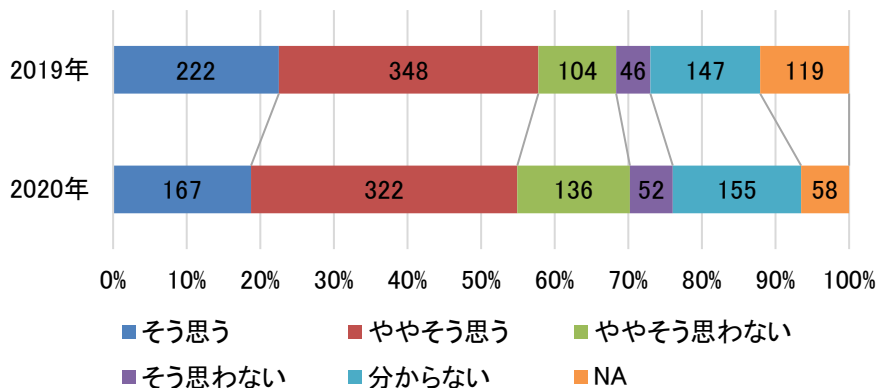
- ・ 約8割の市民は各種検診の充実が必要だと考えている。
- ・ 「そう思う」「ややそう思う」の割合は高まっている。

イ 健康相談の充実



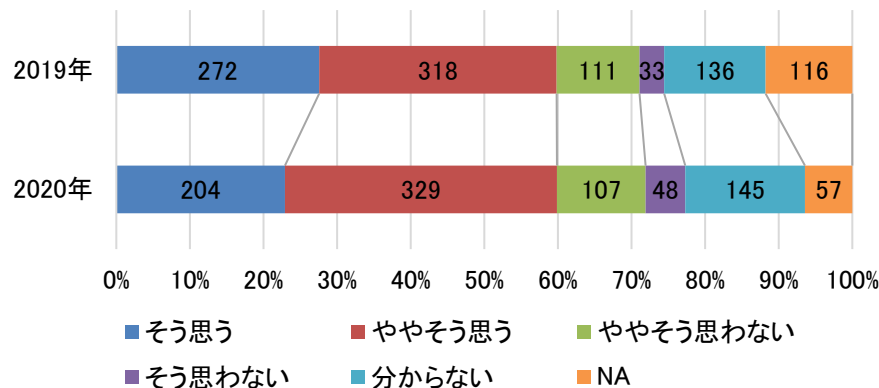
- ・ 6割以上の市民は健康相談の充実が必要だと考えている。
- ・ 「そう思う」「ややそう思う」の割合は変わらない。

ウ 健康講座の実施



- ・ 5割以上の市民は健康講座の実施が必要だと考えている。
- ・ 「そう思う」「ややそう思う」の割合は低下している。

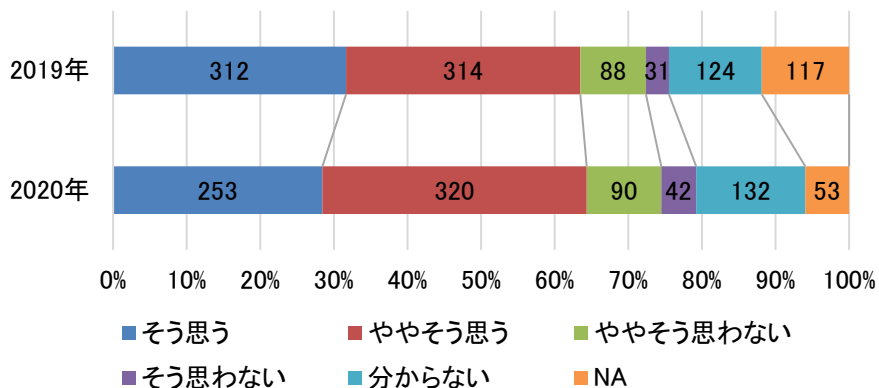
エ 食事に関する取組の充実



- ・ 約6割の市民は食事に関する取り組みの充実が必要だと考えている。
- ・ 「そう思う」「ややそう思う」の割合は変わっていない。

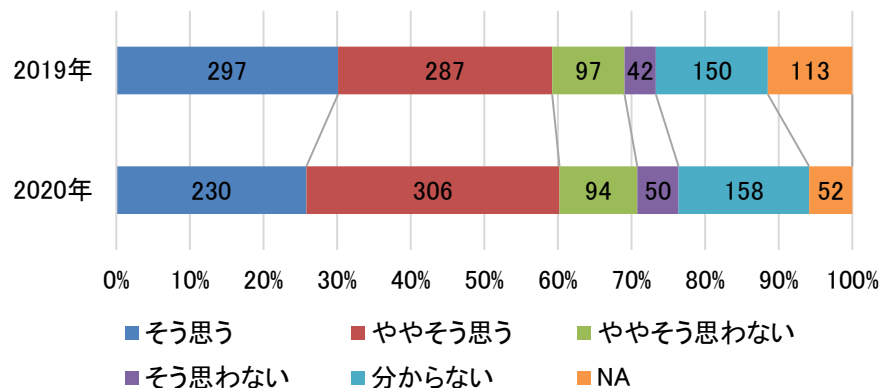
3-2. 健幸のまちづくりについて

オ 運動に関する取組の充実



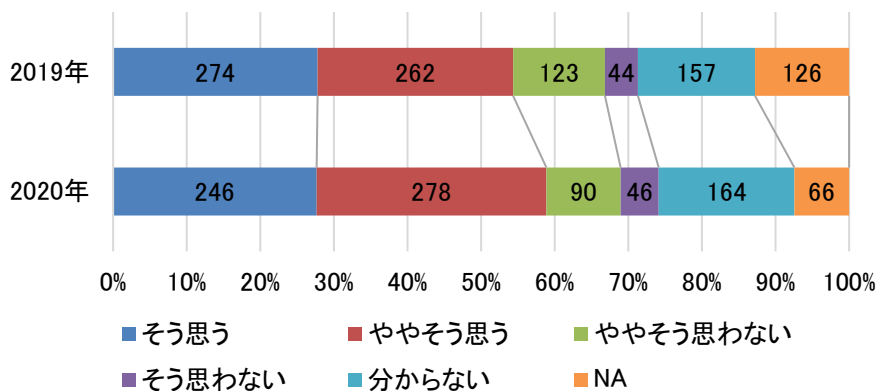
- 6割以上の市民は運動に関する取り組みの充実が必要だと考えている。
- 「そう思う」「ややそう思う」の割合は変わっていない。

カ 生きがいにに関する取組の充実



- 約6割の市民は生きがいにに関する取り組みの充実が必要だと考えている。
- 「そう思う」「ややそう思う」の割合は変わっていない。

キ 活動拠点設置・整備の充実



- 約6割の市民は活動拠点設置・整備の充実が必要だと考えている。
- 「そう思う」「ややそう思う」の割合は高まっている。

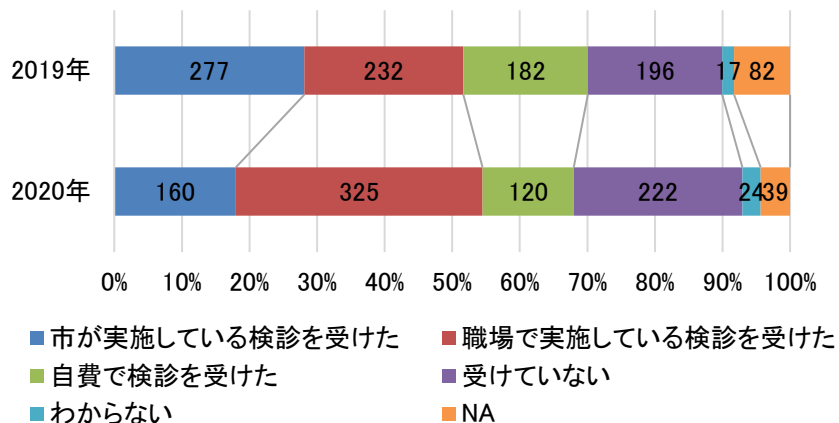
ク その他

- 医療施設の充実。
- 高齢者の活動できる場。
- ウォーキング等を安全に行える街づくり。
- 総合病院を作り、上手な先生を呼んで欲しい。
- 参加したい気持ちが少ない。
- 市全体が(区・組が率先して)日常的に運動に取り組む状況をつくる。
- カウンセラー(相談、訪問、諸機関との連携など)の充実。(自殺者が多く)精神疾患の方(コロナ禍でもあり)も多い。

3-2. 健幸のまちづくりについて

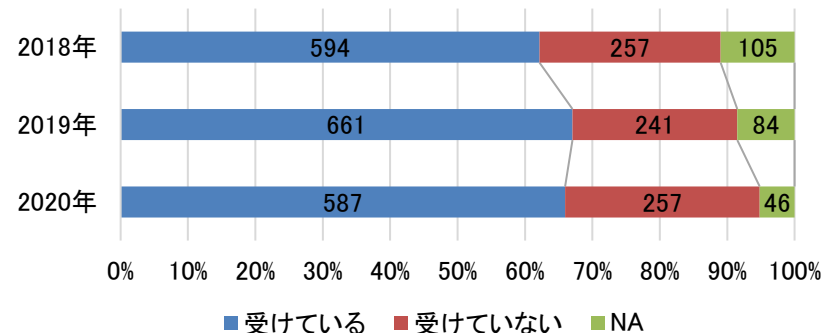
(20) あなたはこの1年間にがん検診や健康診断をどのように受けましたか。(n=890)

① 各種がん検診(n=890)



- 職場で実施している検診を受けている市民が最も多い。
- 「受けていない」の割合が高まっている。

②-ア 健康診断(40歳以上は特定健康診査)(n=890)

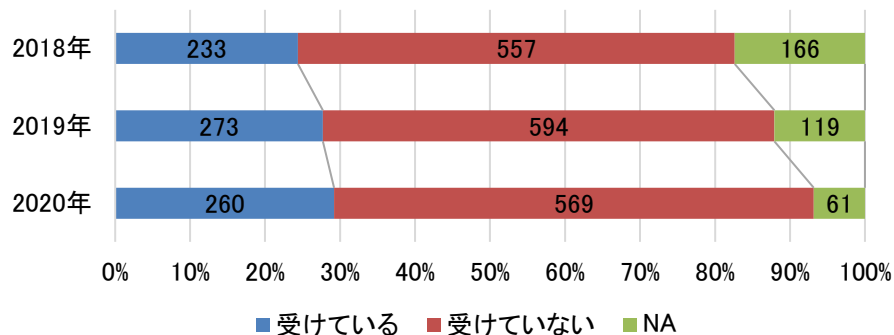


- 6割以上の市民は健康診断を受けている。
- 「受けている」の割合が低下している。

(20) 記述 受けていない理由

- 受ける機会がなかった。
- コロナで延期した。
- がん検診に関する情報がなかったため。
- 学生だから。
- お金がかかるから(無料ではないので)。
- 仕事が多忙のため。
- 時間がとれなかった。
- 高校生なので受けてません。
- 忘れていました。
- 学生だから。

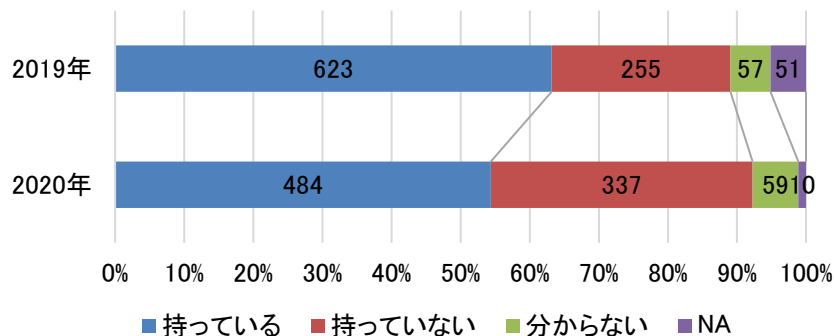
②-イ 歯科検診(治療受診は除く)(n=890)



- 6割以上の市民は歯科検診を受けていない。

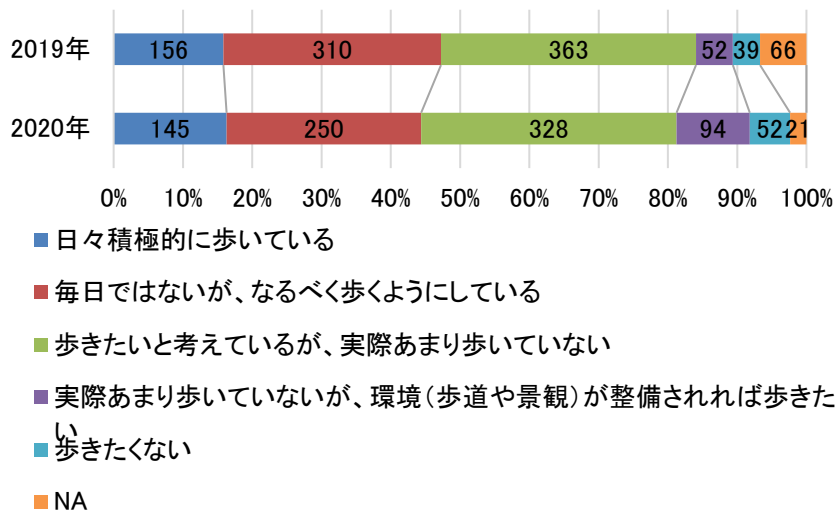
3-2. 健幸のまちづくりについて

(21)かかりつけ医(病気になったときや健康に不安があるときに、すぐに相談できる身近な医師)を持っていますか。(n=890)



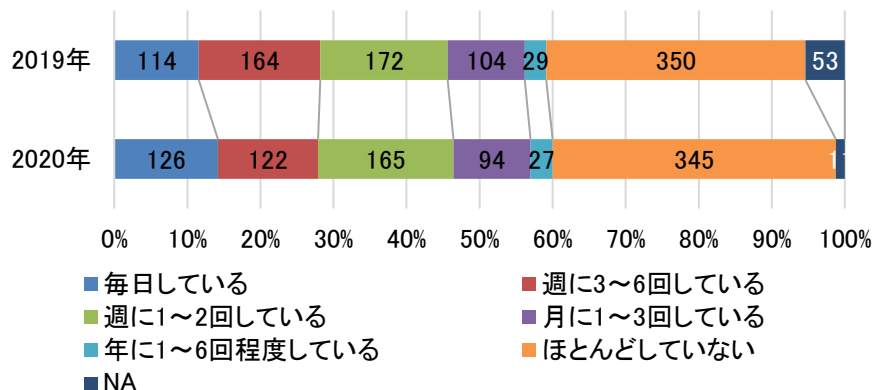
- 5割以上の市民がすぐに相談できるかかりつけ医を持っている。
- 「持っている」の割合は低下している。

(23)あなたの生活における「歩く」ことについてお聞かせください。(n=890)



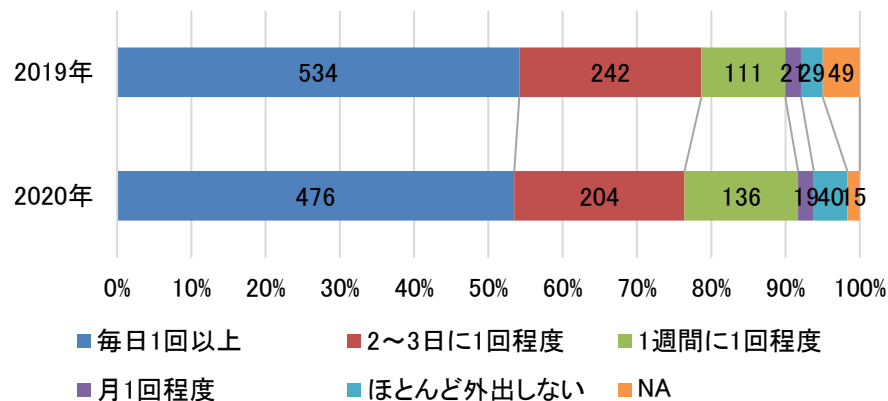
- 4割以上の市民が「日々積極的に」あるいは「なるべく」歩いている。
- 「日々積極的」「毎日ではないが、なるべく」の割合は低下している。

(22)あなたは、1日30分以上の運動(ウォーキング等)をどの程度していますか。(n=890)



- 約4割の市民がほとんど運動をしていない。
- 「ほとんどしていない」の割合は高まっている。

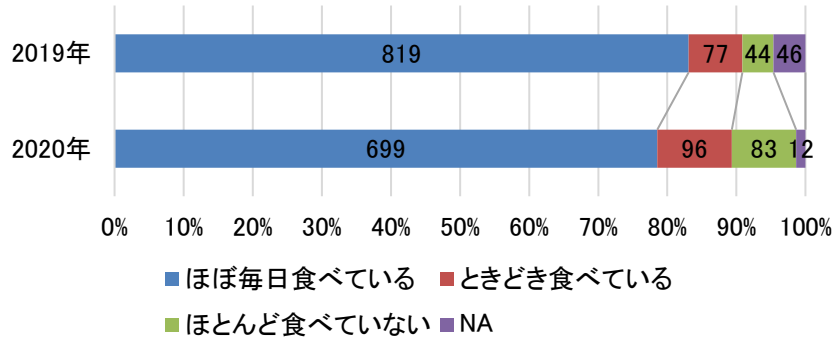
(24)あなたは、日頃外出していますか。(n=890)



- 5割以上の市民が毎日1回以上外出をしている。
- 「2~3日に1回程度」の割合は低下し、「1週間に1回程度」の割合が高まっている。

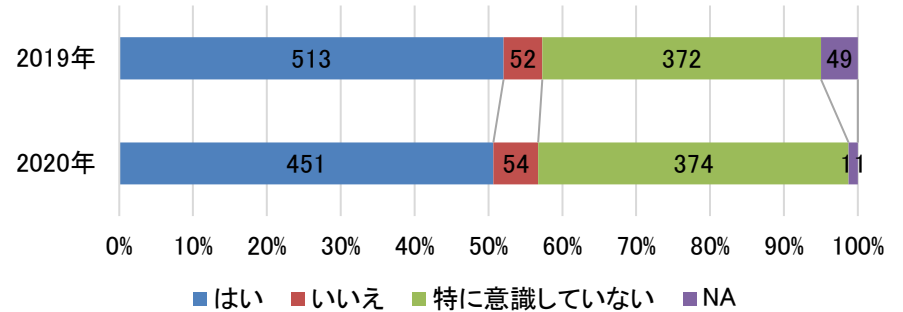
3-2. 健幸のまちづくりについて

(25)あなたは、毎日朝食を食べていますか。(n=890)



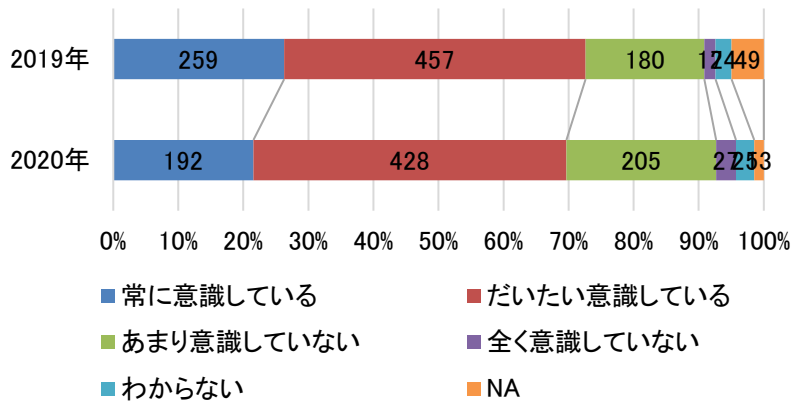
- ・ 約8割の市民がほぼ毎日朝食を食べている。
- ・ 「ほぼ毎日」の割合は低下している。

(26)あなたは、生きがいを持っていますか。(n=890)



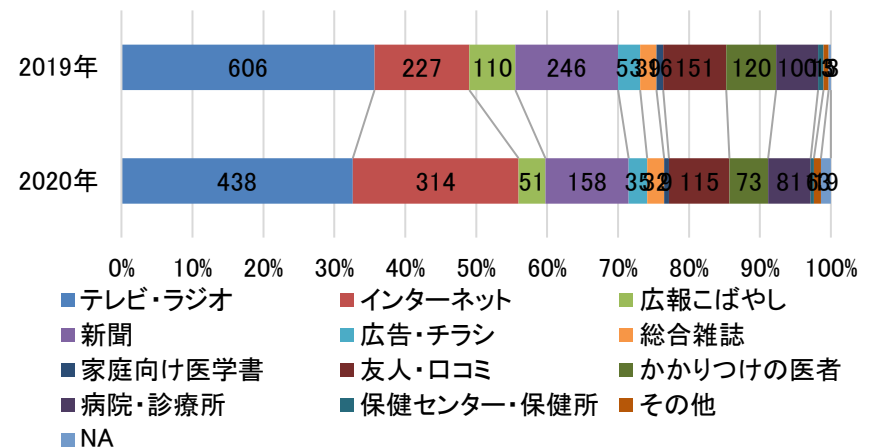
- ・ 約5割の市民が生きがいを持っている。
- ・ 「はい」の割合はやや低下している。

(27)あなたは、普段から健康に関する情報を積極的に取得するよう意識していますか。(n=890)



- ・ 約7割の市民が普段から健康に関する情報を積極的に取得するよう意識している。
- ・ 「常に意識している」「だいたい意識している」の割合が低下している。

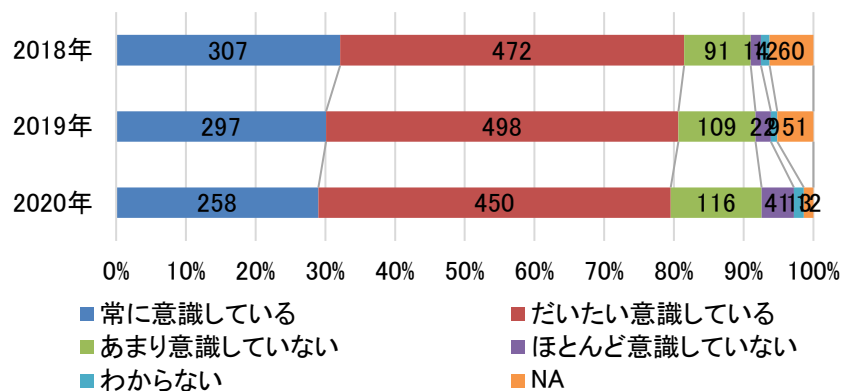
(27)-①あなたは、健康に関する情報をどこから得ていますか(複数回答)。(n=620)



- ・ 「テレビ・ラジオ」と「インターネット」が高くなっている。
- ・ 「インターネット」の割合が高まっている。

3-2. 健幸のまちづくりについて

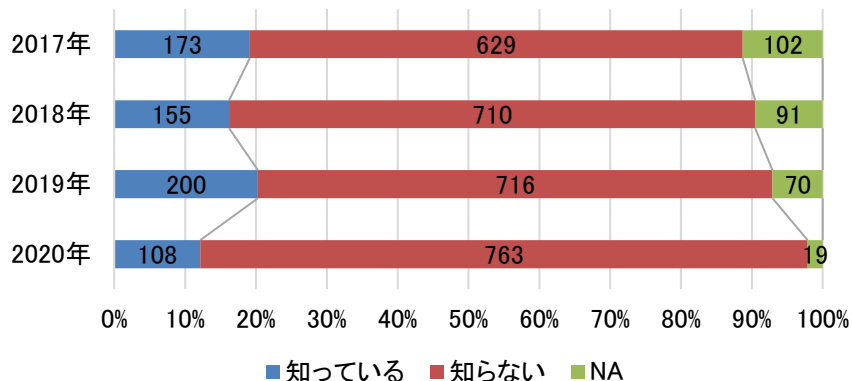
(28) あなたは普段の食事で野菜を多く摂取するよう意識していますか。
(n=890)



- 約8割の市民が普段の食事で野菜を多く摂取するよう意識している。
- 「常に意識している」「だいたい意識している」の割合は変わっていない。

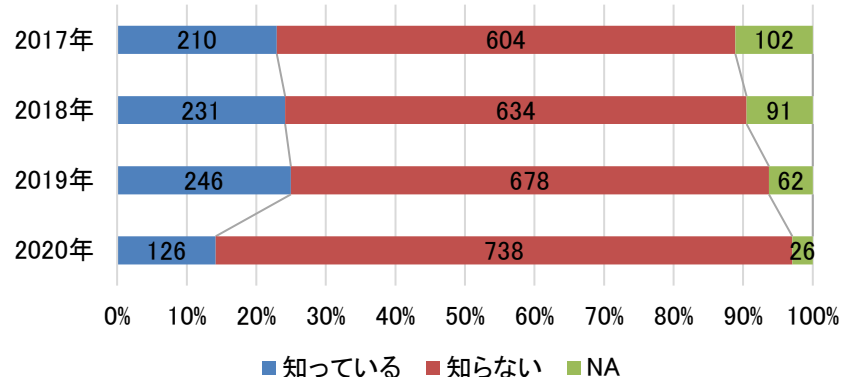
3-3. 協働のまちづくりについて

(29)-①「小林市まちづくり基本条例」をご存知ですか。(n=890)



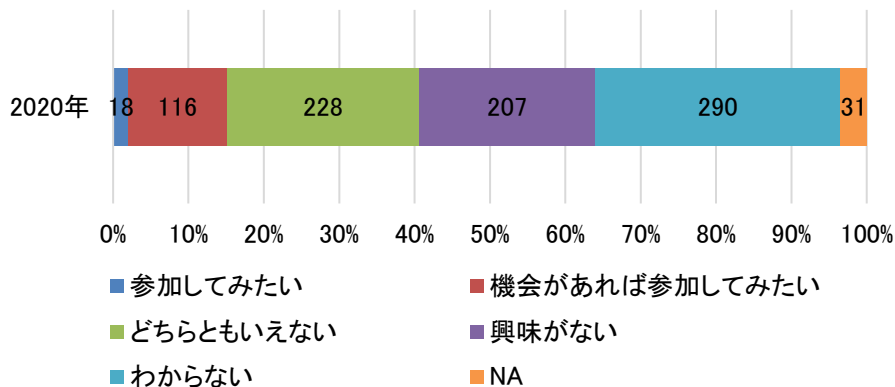
- 8割以上の市民が「小林市まちづくり基本条例」を知らない。
- 「知っている」の割合は低下している。

(29)-②「きずな協働体」をご存知ですか。(n=890)



- 約8割の市民が「きずな協働体」を知らない。
- 「知っている」の割合は低下傾向に転じている。

(30)「きずな協働体」の活動に参加してみたいと思いますか。(n=890)



- 約1.5割の市民がきずな協働体の活動に参加してみたいと思っている。

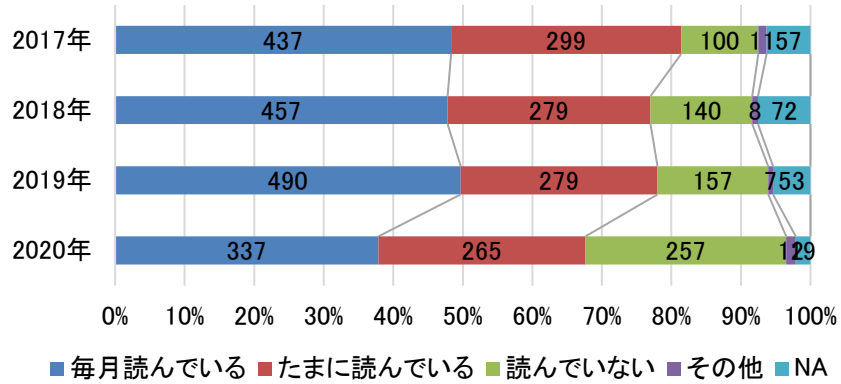
3-3. 協働のまちづくりについて

(31)記述 お住まいの地域(概ね中学校区)が他地域と比べて誇れる点や、逆に課題は何だと思えますか。

- 特になし。
- 仲よしこよし的な所。課題として…仲よしこよしもよいが学力向上をみんなで楽しくできる環境を(まわりの大人もサポートして)。
- 夜道が暗い。
- 誇れる点…地域の団結力がすごい 課題…買い物が不便。夜道が暗い。道路整備。
- 地元住民と新興住宅地の住民との隔たり。
- 中高生の娯楽が無い。公園が少ない。
- 色々な店などが充実している。
- 農家が少なくなり宅地が変わって、環境や景色が変わっていくのが年をとると少し淋しい気がしてます。
- 街灯がほとんどない。

3-3. 市政の情報発信について

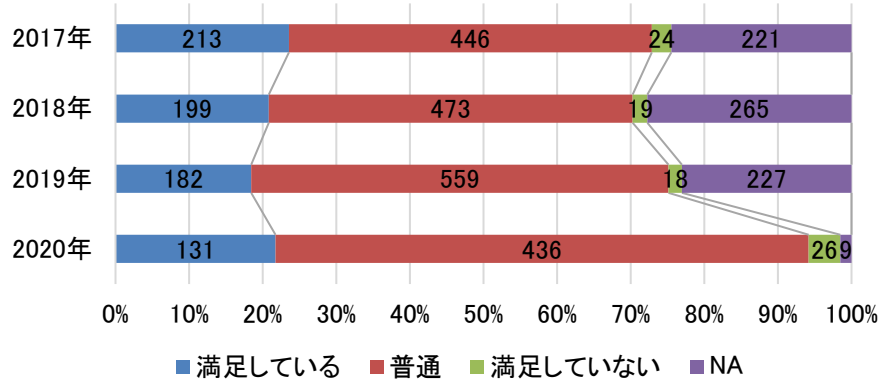
(32) あなたは、広報こばやしを読んでいますか。(n=890)



- ・ 約7割の市民が広報こばやしを読んでいる。
- ・ 「毎月読んでいる」「たまに読んでいる」の割合は低下している。

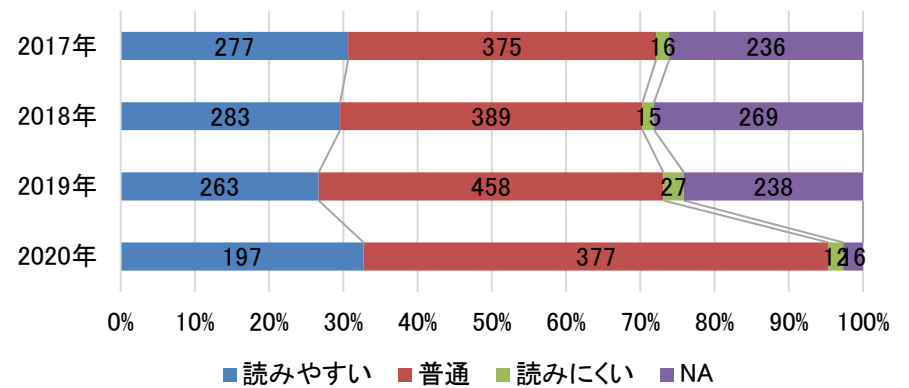
3-3. 市政の情報発信について

(1) 満足度 (n=602)



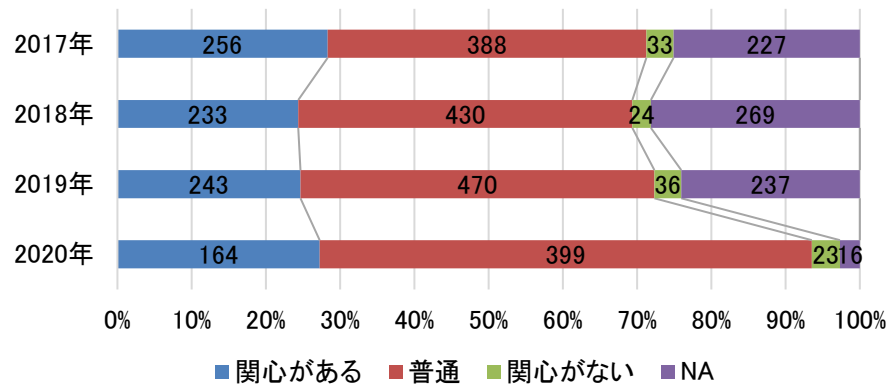
- ・ 約7割の市民が普通と回答している。

(2) 読みやすさ (n=602)



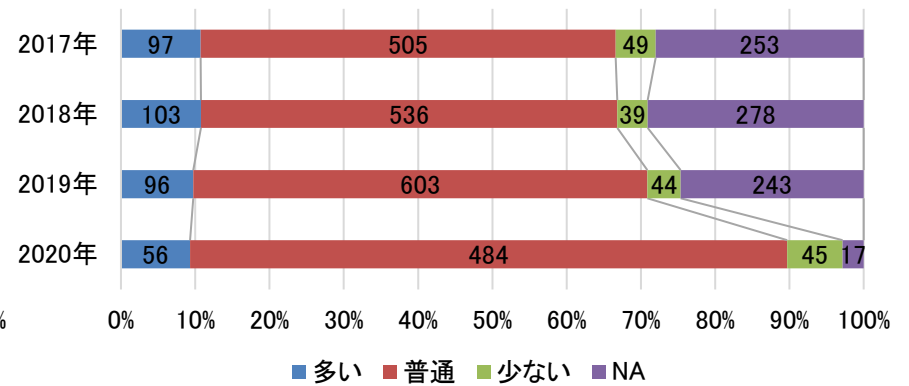
- ・ 約6割の市民が普通と回答している。

(3) 内容への関心 (n=602)



- ・ 6割の市民が普通と回答している。

(4) 情報量 (n=602)



- ・ 約8割の市民が普通と回答している。

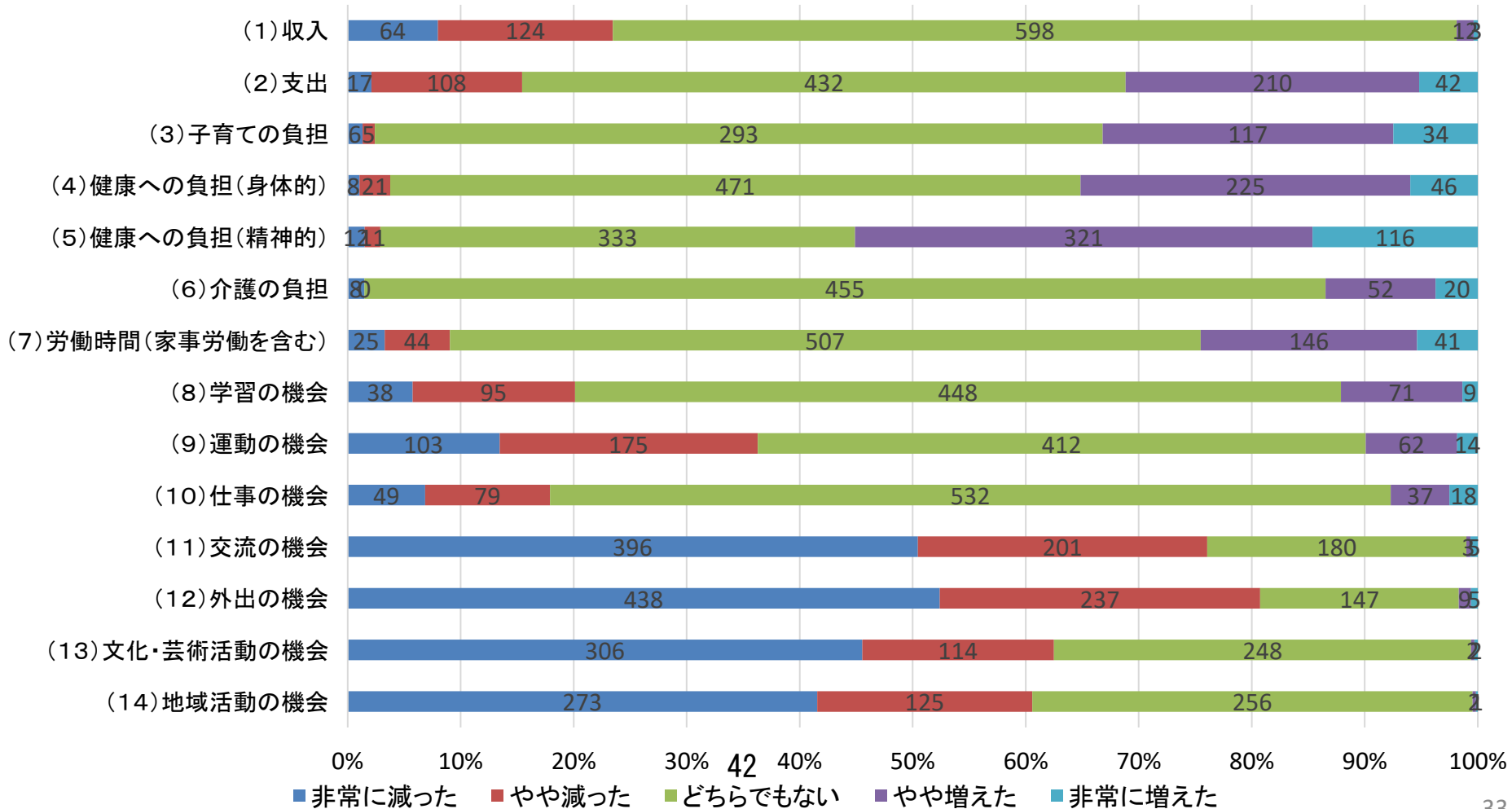
4. 新型コロナウイルス感染症の拡大による変化について

(1) 全体

- 新型コロナウイルス感染症の拡大によって、特に下記の項目に変化が生じている。

- (5) 健康への負担(精神的)→増加
- (11) 交流の機会→減少
- (12) 外出の機会→減少
- (13) 文化・芸術活動の機会→減少
- (14) 地域活動の機会→減少

分布 (n=890)



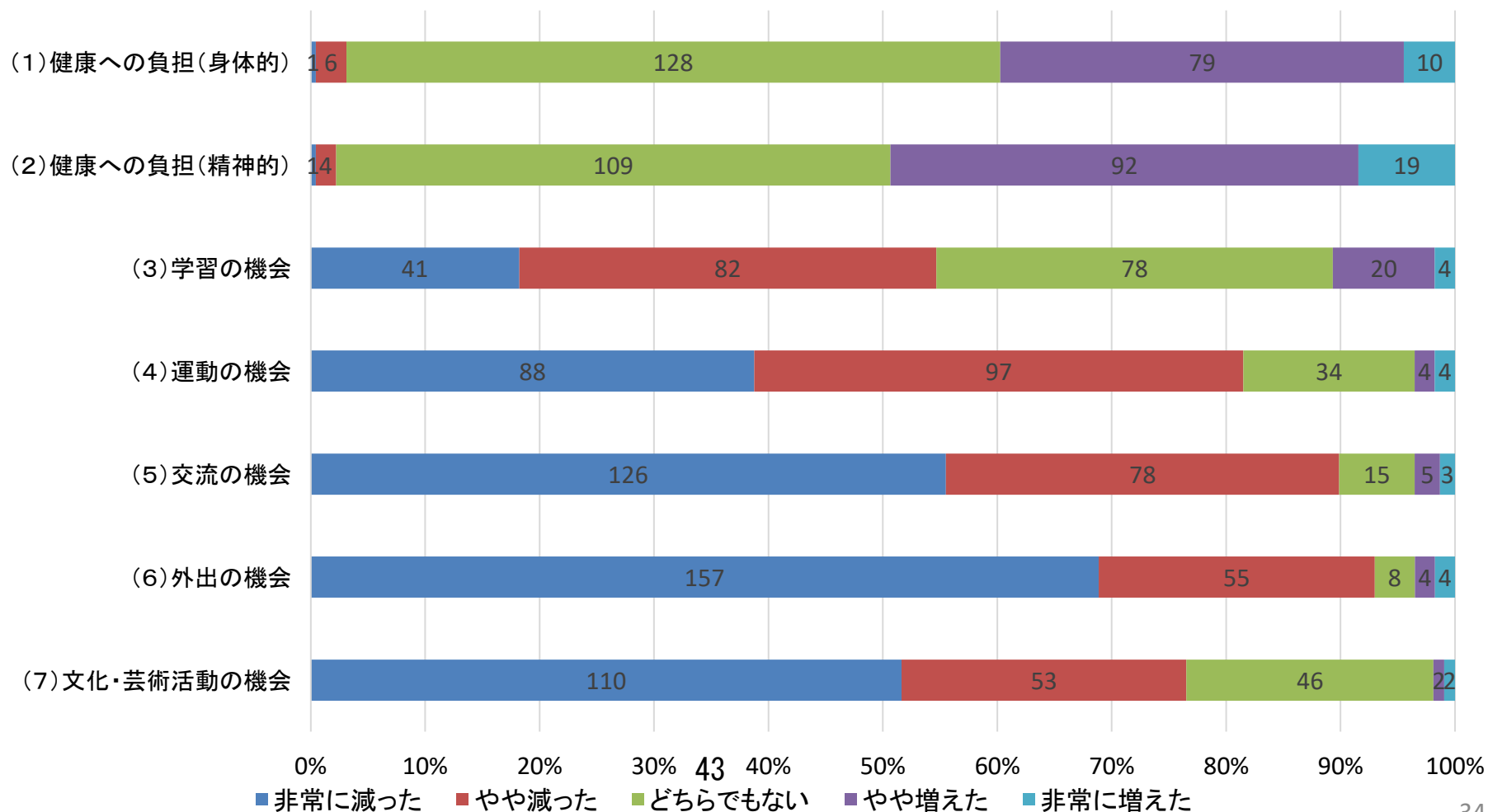
4. 新型コロナウイルス感染症の拡大による変化について

(2) 小学校入学前～高校生のお子さまがいる方

- 新型コロナウイルス感染症の拡大によって、特に下記の項目に変化が生じている。

- (2)健康への負担(精神的)→増加
- (3)学習の機会→減少
- (4)運動の機会→減少
- (5)交流の機会→減少
- (6)外出の機会→減少
- (7)文化・芸術活動の機会→減少

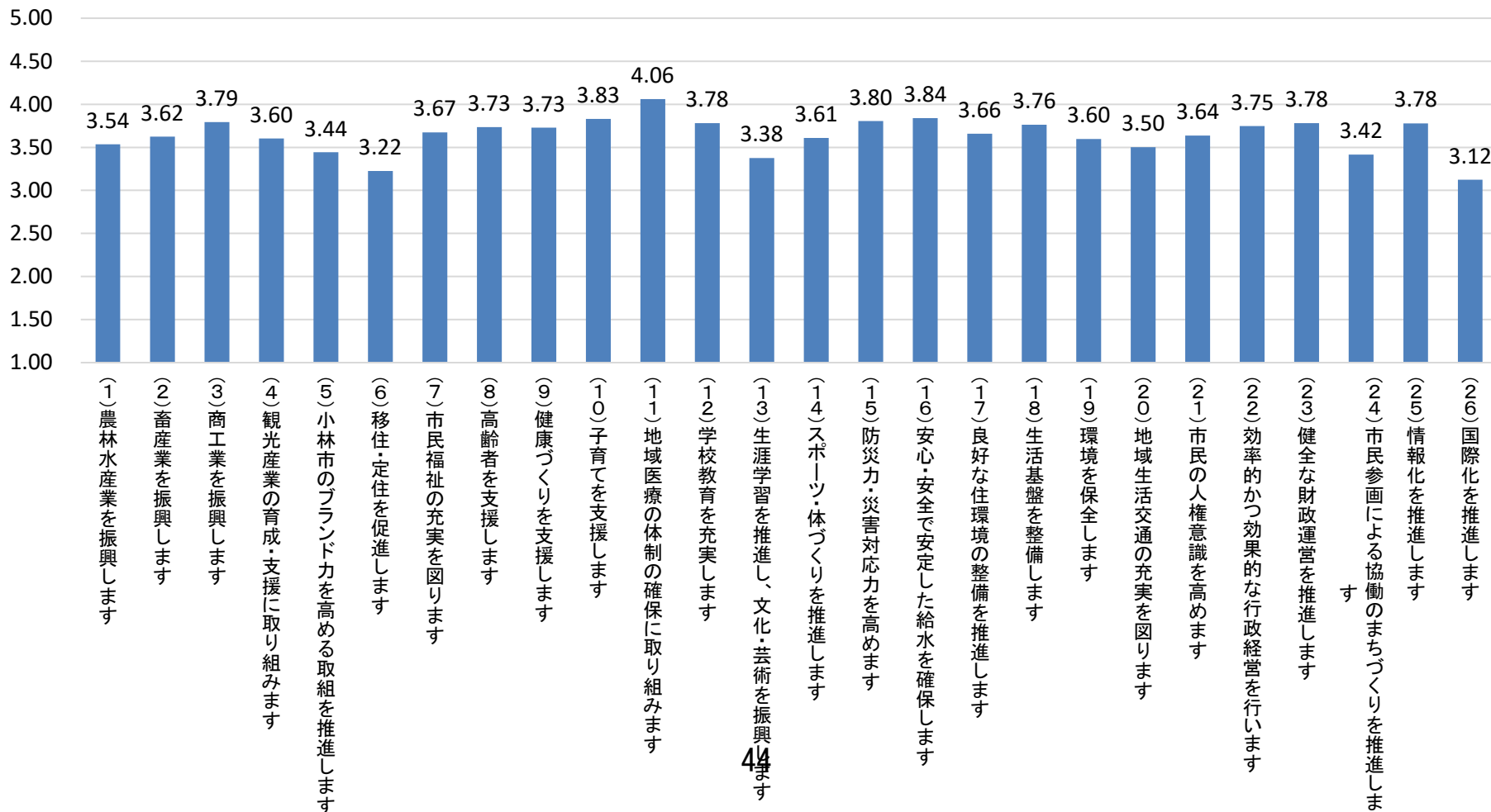
分布



5. 新型コロナウイルス感染症の拡大による施策の変化について

(1) 緊急度

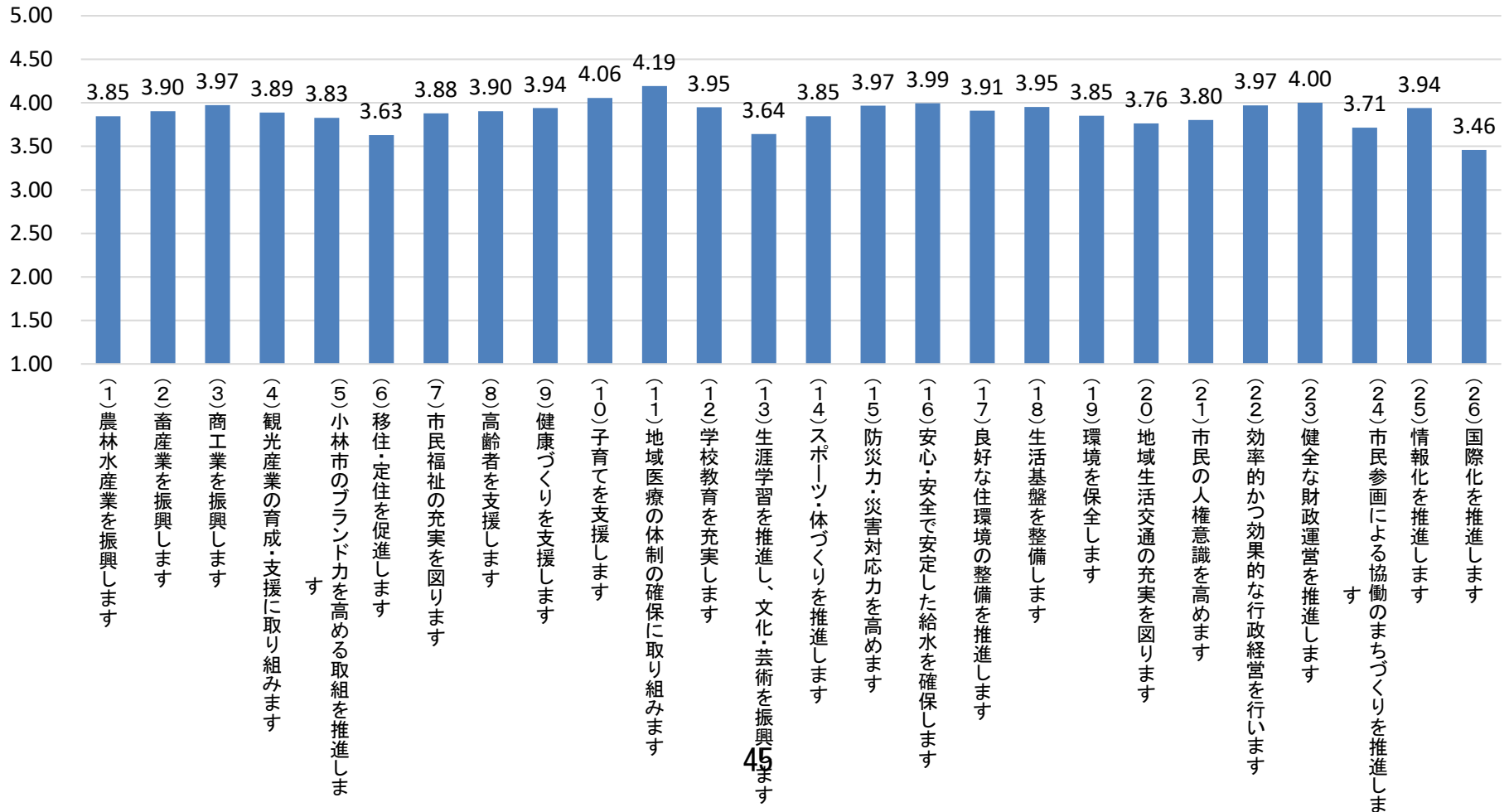
- 新型コロナウイルス感染症の拡大によって、特に**下記の施策の緊急度**が高まっている。
 (11) 地域医療の体制の確保に取り組みます
- 新型コロナウイルス感染症の拡大によって、特に**下記の施策の緊急度が相対的に低く**なっている。
 (6) 移住・定住を推進します
 (13) 生涯学習を推進し、文化・芸術を振興します
 (24) 市民参画による協働のまちづくりを推進します
 (26) 国際化を推進します



5. 新型コロナウイルス感染症の拡大による施策の変化について

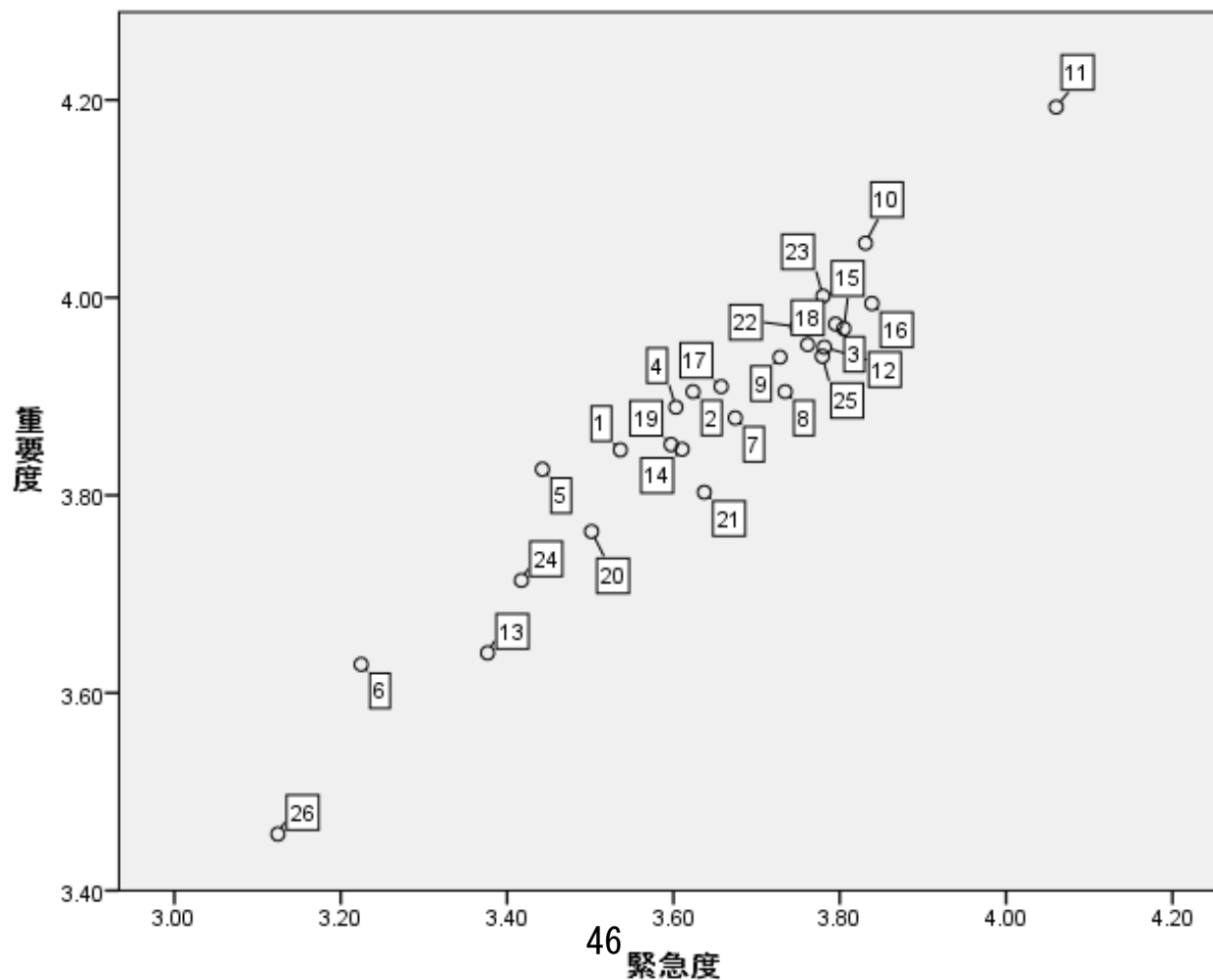
(2) アフターコロナ時代の重要度

- アフターコロナ時代には、特に**下記の施策の重要度**が高まっている。
 - (10)子育てを支援します
 - (11)地域医療の体制の確保に取り組みます
 - (23)健全な財政運営を推進します
- アフターコロナ時代には、特に**下記の施策の重要度が相対的に低く**なっている。
 - (26)国際化を推進します



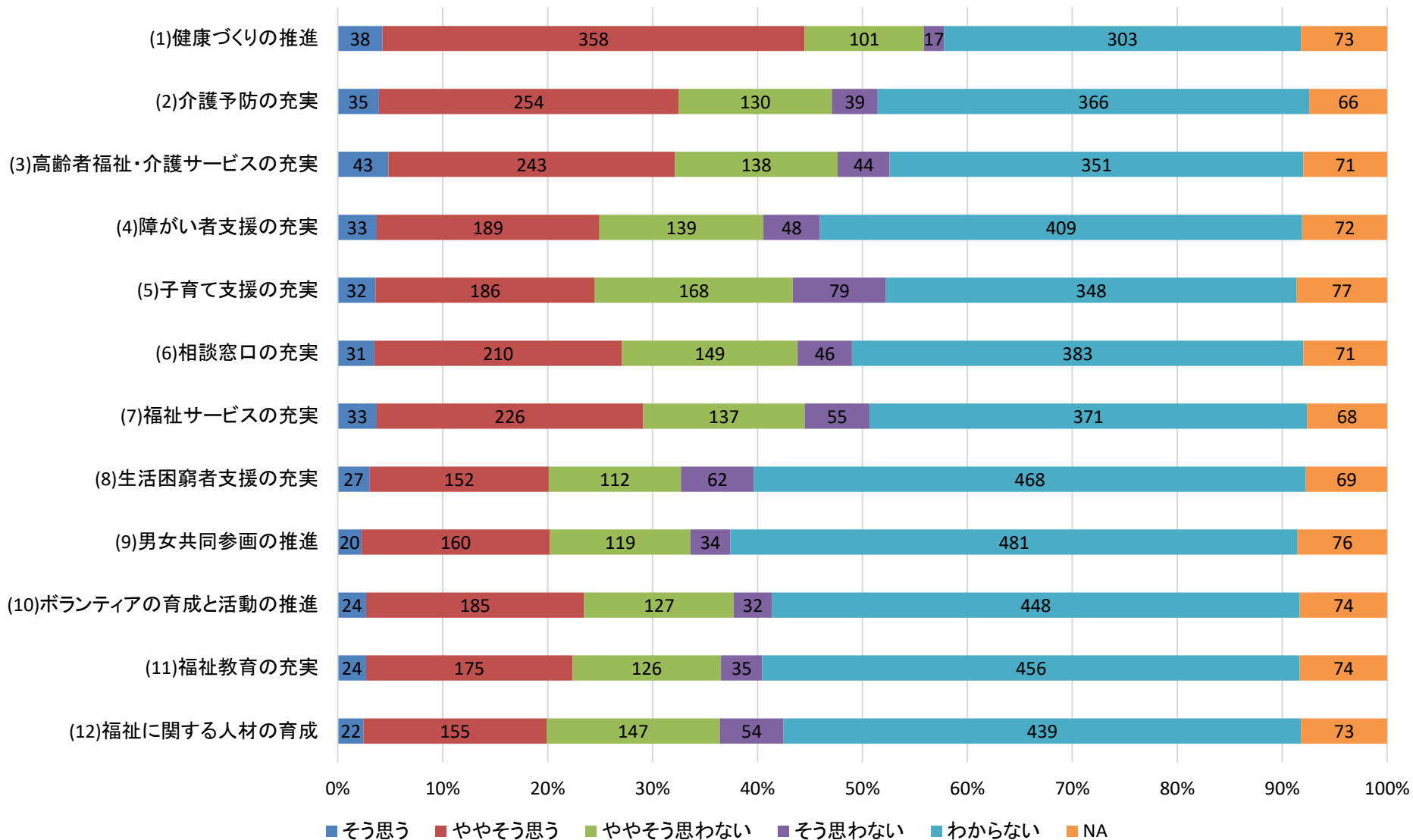
6. 緊急度と重要度の分析

- 下記の項目では緊急度と重要度が高くなっている。**最も優先的に取り組む施策**だと考えられる。
 - (11) 地域医療の体制の確保に取り組みます
 - (10) 子育てを支援します
- 下記の項目では緊急度と重要度が相対的に低くなっている。**優先順位は相対的に低い施策**だと考えられる。
 - (6) 移住・定住を推進します
 - (13) 生涯学習を推進し、文化・芸術を振興します
 - (26) 国際化を推進します

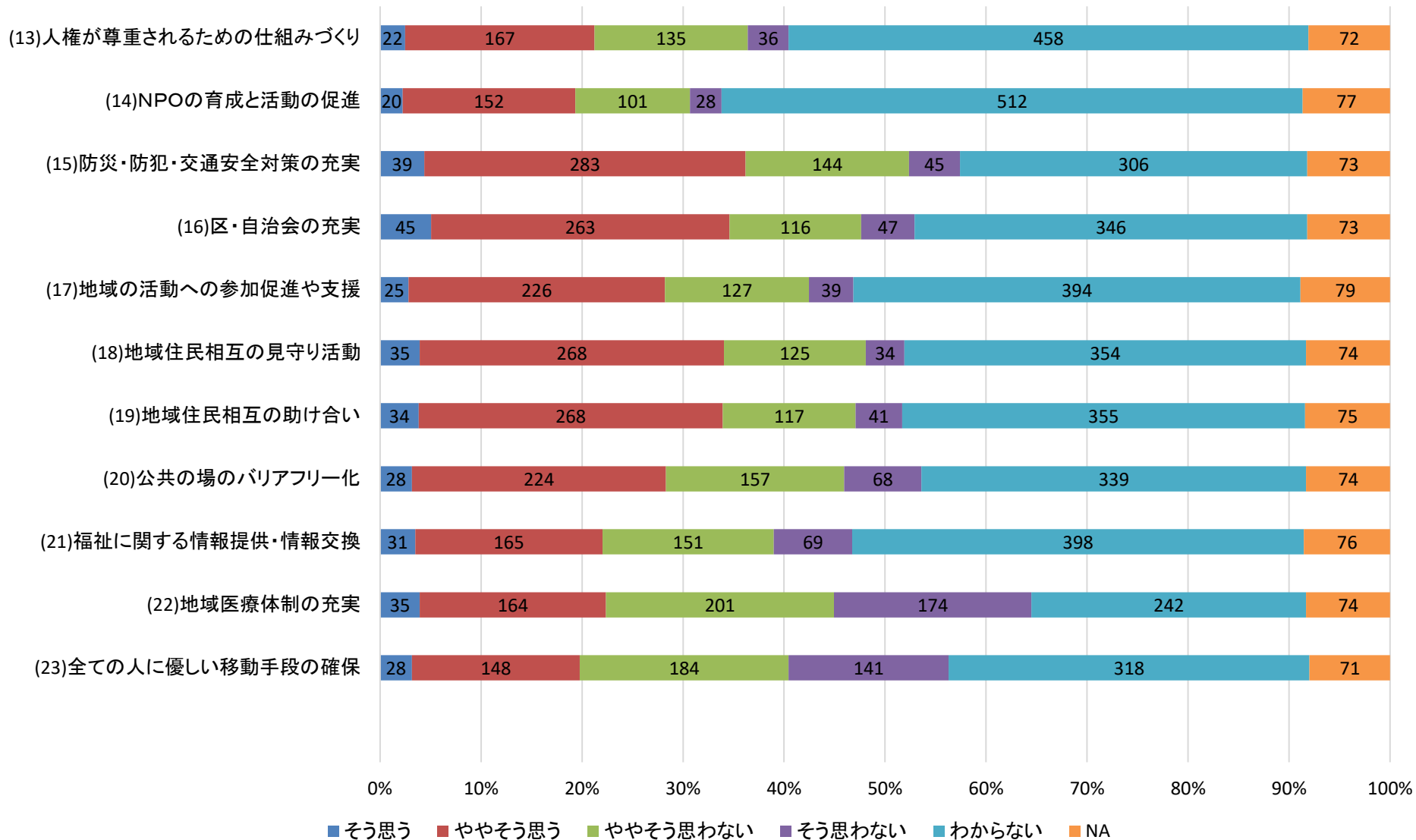


7. 地域福祉について

(1)あなたは、小林市のさまざまな「福祉」の現状について、どのように感じていますか。(n=890)

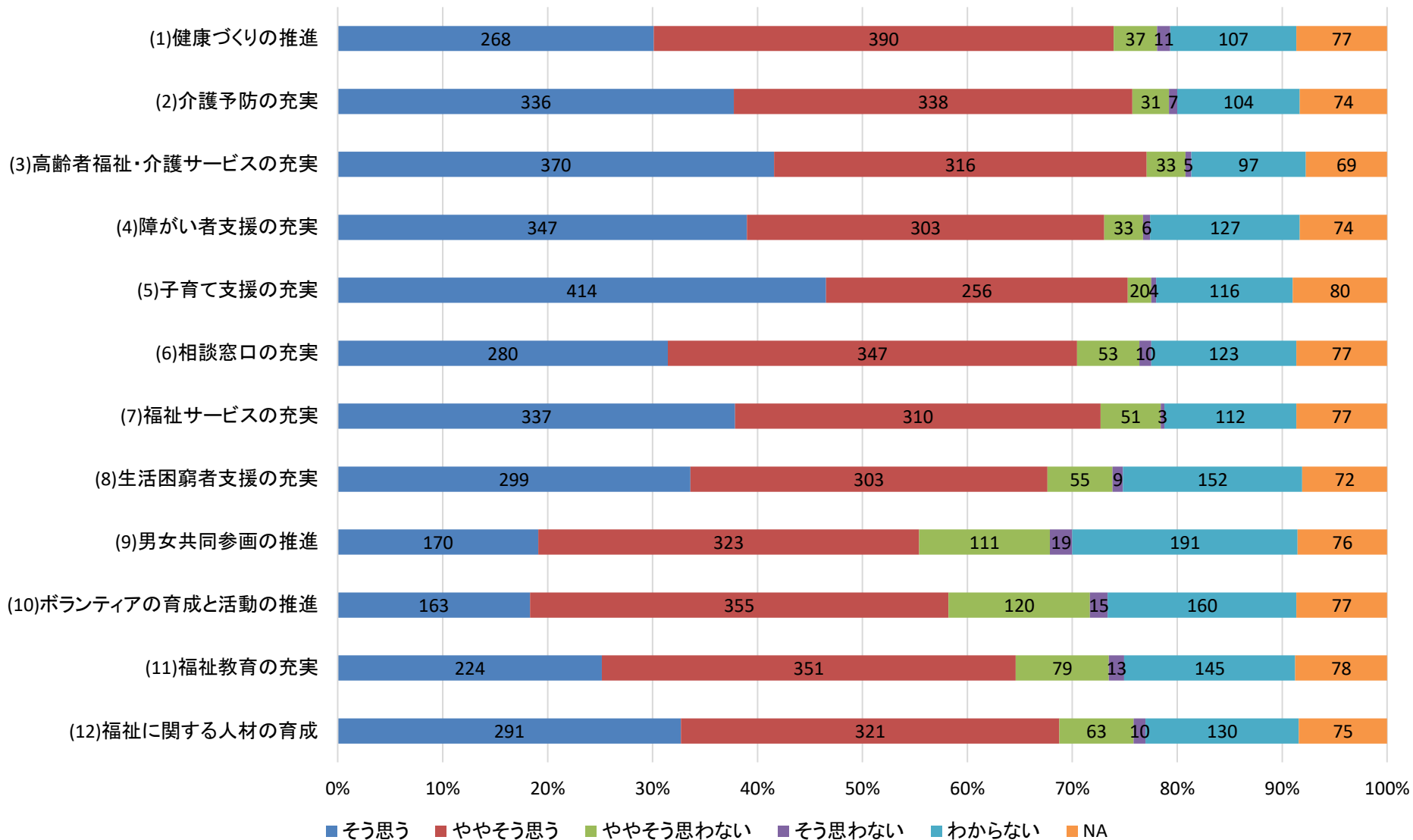


7. 地域福祉について

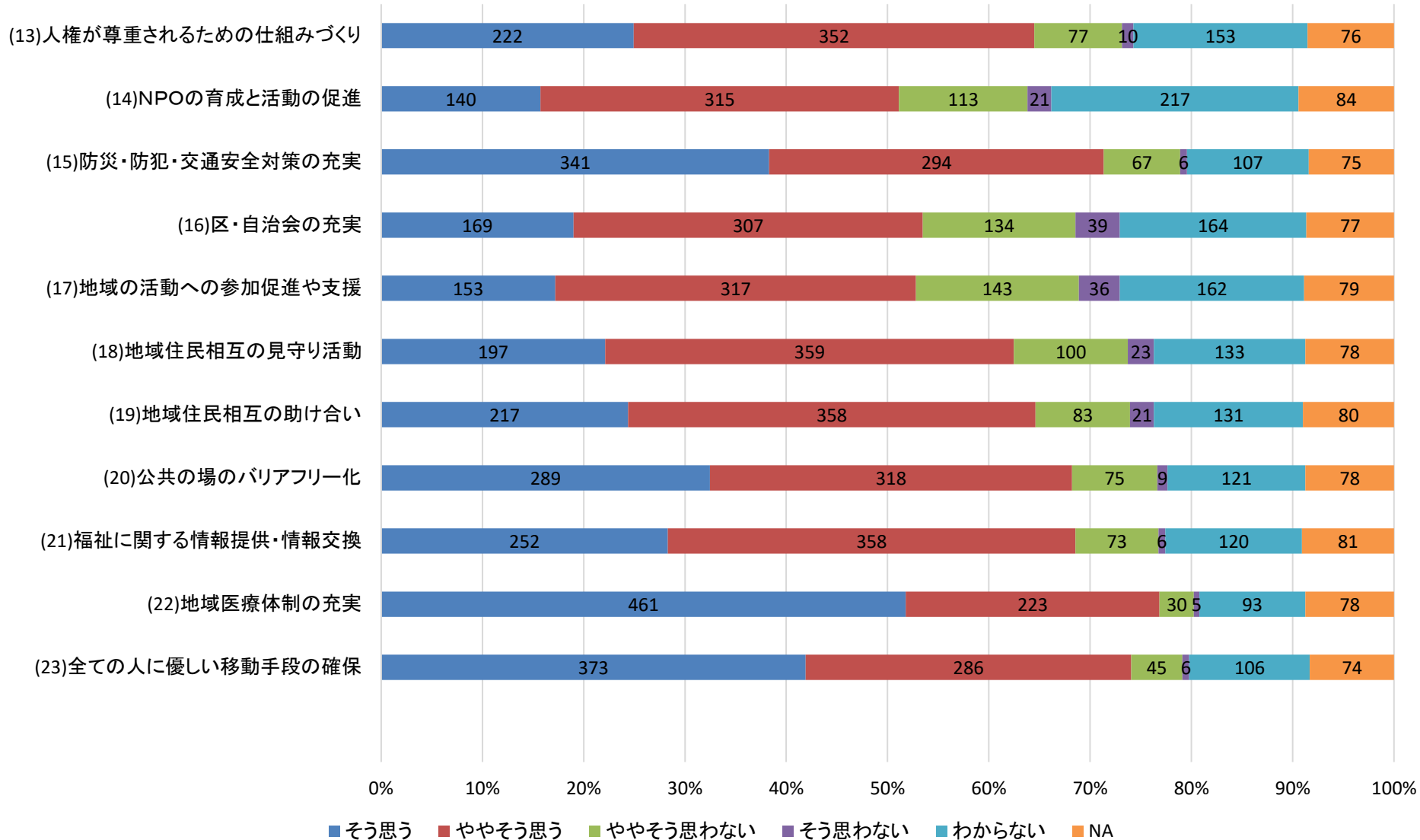


7. 地域福祉について

(2)あなたは、小林市のさまざまな「福祉」について、今後どの程度重要であると感じていますか。(n=890)



7. 地域福祉について



8. 自由記述(抜粋)

- 市として行ったイベントやプロジェクトなどに対して検証結果は市民に見える化されているのか？またどこで閲覧しているのか？明確にする必要があると思う。また市として行っていたこと(立ち上げた)に対して継続性がないように感じる。チョウザメ課など。移住、定住…推進する前に医療、福祉、子育て支援が先だと思う。そこが不足していると移住者も離れていく。住みにくいから。
- 医療体制の充実。ゴミの分別のわかりやすさ。コミュニティバス、遠隔地の子供達等の通学等に使えないか。
- 転居して一番おどろいた事は「ゴミ」の件です。特に生ゴミです。生ゴミを別にする所に初めて住みましたが、本当にイヤです。他の人の生ゴミを目にしないといけないう事に、耐えられません。正直、これを知っていたら小林市に住まなかったと思っています。(近隣市町村にすればよかったと思います。)リサイクルの事は理解していますが…とにかくイヤです。早く転居したいです。収集の方が大変ですね。いつもありがとうございます。
- 地元小林に福岡から帰ってきて、一番困っているのがゴミ問題です。他の自治体と比べ(都城など)あまりに後進的だと思います。そのためだけに都城移住も考えていますが、できれば小林に住みたい気持ちもあります。今後、今の不便なゴミ出しの状況が変わることがあるのでしょうか？変わらないのであれば、今後の居住地を別の場所にしたいと思っています。そのことについての情報発信も意思表示もお願いします。
- 昔みたいに近くで花火がみたい。家からもみえて楽しかった。車の渋滞がひどい。平日でもひどい。
- 高齢者にとって、現代の横文字用語の多い事に戸惑いが多くあります。窓口等で聞かれた時には判りやすく、親切に教えて下さる事を願っています。
- おむつ変えスペースが子育てをしていて少ないと感じたので増えたら良いと思いました。
- このようなアンケートを多く行っていき、市民の意見を聞くことが必要だと思います。
- 耕作されていない農地の有効活用。(整理してどこにどんな土地があるか公開して。)農家で無いと農地を買えないの事ですが、農家で無くとも希望者に売ったり、希望者が使ったりできるようになるといいです。その事で、農地が無くとも農業の好きな人が元気ややりがいを見いだしたり、他からの転入もしやすくなるかと思います。も無い。買いたい物ない。物量」が少ない。
- 道路に街灯をたくさん(a lot of)つけて下さい。
- 子供に優しいまちにして頂きたいです。お年寄りの方へはもちろんですが、税金がどのように使われ生かされているのかしっかり分かるようにして頂きたいです。小林はいい所ですがこの先住みつけたいと言われると色々な面で行き届かない点を感じ不安です。幸い住んでいる地域の方々の方が温かく良い方なのが一番よかったですが…。
- 街灯が少ない。通学路があぶない。
- 道路整備をお願いします。道幅のせまい所や、アスファルトの状態の悪い所が多く、また、カーブが多いです。
- 夜空を楽しめるグランピングや、小林市の食材を生かした料理で小林市をアピールしては？野菜の販売、デザートなど近場で購入できるが、遠方から来てもらえるように地域の人に情報発信してもらう。インスタやLineで写真を送ってもらう。何気ないこと、お気に入りの場所など。例えばイチゴ園はあるが、イチゴ狩りの発信力が足りないのも、近場なのに魅力を感じれない。例えば、ひなたイチゴ園は毎年情報発信してデザートもコラボしているので味も満足。見た目もgood。神社も沢山あるので、市のホームページにご利益など紹介しては？スピリチュアルな場所も魅力だと思います。情報発信力の問題ではないでしょうか？
- 転居したばかりで小林市のことは詳しくないのですが、小林駅前の湧水のすばらしさと素敵な遊歩道があり、東京都内の永田町と違った景色に感慨しきりでした。しないから見える雄大な山並みの神々しいこと、地球の中の小林市に住めて幸せです。12月末から暮らしてみても町内会の方や商店の方の笑顔と親切に感謝しております。平和と共生の相互扶助の心は伝統なのでしょうが、三宮峡は以前歩いたことがあります、東麓磨崖仏、歴史ある岑神社、ダイナミックな陰陽石を見に行きたいです。日本の皆さまに教えてあげたいです。

巻末：属性ごとの分析

※統計的な分析が可能な下記の設問を対象としている。

- 2 基本構想の評価について
- 4-(35)新型コロナウイルスの感染拡大によって、あなたはどの施策の緊急度が高まっていると思いますか。
- 4-(36)いわゆるアフターコロナ時代において、あなたは今後どの施策の重要度が高まると思いますか。

※度数を確保するためカテゴリーを集約している。下記の属性は十分な度数を確保できていないため参考として掲載している。

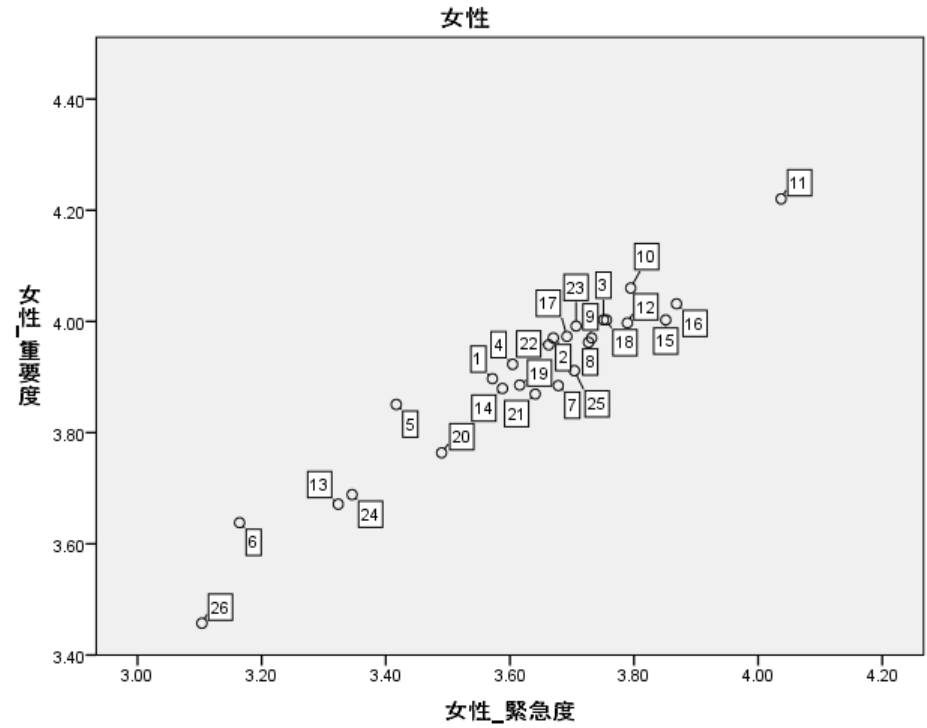
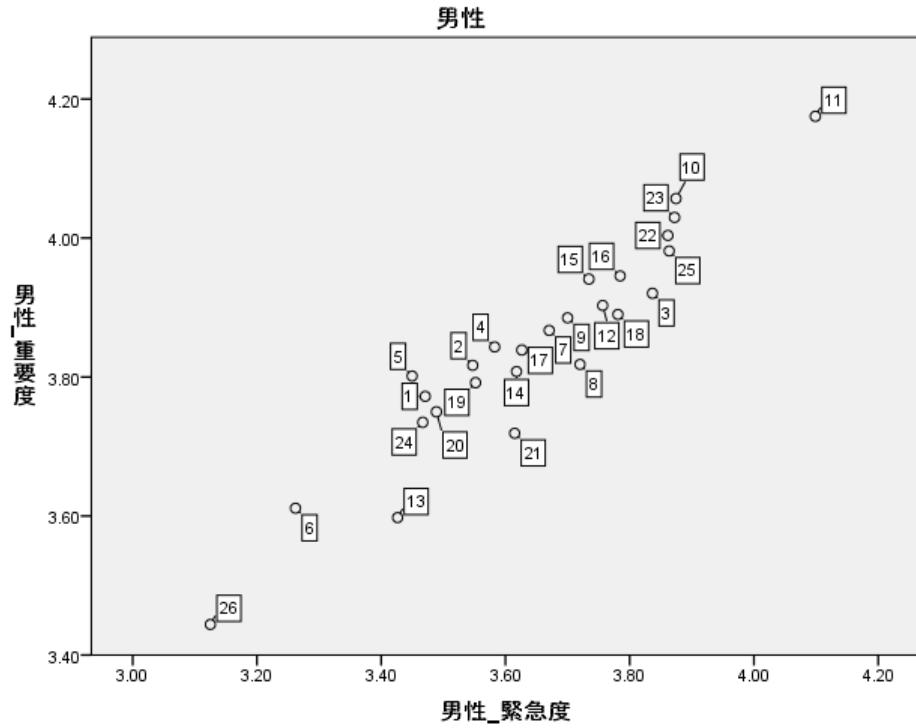
- お住いの地域
- 職業

1. 性別

- ・「あんしんして医療が受けられる」で性別による有意な差がある。
- ・「あんしんして医療が受けられる」では女性が男性に比べて低くなっている。
- ・新型コロナウイルスの感染拡大による緊急度と重要度は、男性の方が健全な財政運営の優先度が高くなっている。

	性別	度数	平均値
2_(1)_みんなでてなむ 笑顔あふれるじょじょんよかとこ 小林市	男性	285	2.82
	女性	409	2.78
2_(2)_人が集まっていてにぎわいがある	男性	332	1.70
	女性	457	1.72
2_(3)_豊かな地域資源が活用されている	男性	307	2.11
	女性	430	2.23
2_(4)_暮らしが豊かである	男性	332	2.07
	女性	455	2.08
2_(5)_働きがいがある	男性	302	2.19
	女性	406	2.18
2_(6)_出会い、ふれあい、支え合いがある	男性	317	2.15
	女性	452	2.28
2_(7)_健康・いきがいがある	男性	320	2.45
	女性	455	2.39
2_(8)_高齢者が元気でいられる	男性	298	2.69
	女性	433	2.71
2_(9)_障がい者が夢や目標を持てる	男性	260	2.06
	女性	360	2.06
2_(10)_子育てがしやすい	男性	264	2.38
	女性	376	2.31
2_(11)_あんしんして医療が受けられる**	男性	316	2.27
	女性	462	2.08
2_(12)_みんながいつまでも学べる	男性	281	2.23
	女性	390	2.17
2_(13)_市民総がかりの教育が行われている	男性	262	2.04
	女性	345	1.99
2_(14)_「だれでもいつでも学べる・学ばせる場」が整っている	男性	272	1.99
	女性	373	1.93
2_(15)_身近に文化・芸術を感じられる	男性	303	1.88
	女性	415	1.77
2_(16)_いつまでもスポーツができる	男性	307	2.50
	女性	408	2.36
2_(17)_食について学べる	男性	282	2.23
	女性	383	2.24
2_(18)_災害時にみんなが助け合える	男性	266	2.56
	女性	358	2.52
2_(19)_美しい自然が残り、いつまでもおいしい水が飲める	男性	336	3.31
	女性	475	3.37
2_(20)_安心して住めるまちである	男性	334	3.03
	女性	454	3.07
2_(21)_隣の顔が見え、支え合うまちである	男性	316	2.51
	女性	442	2.60
2_(22)_今後も小林市に住み続けたい	男性	293	2.92
	女性	422	2.96

1. 性別

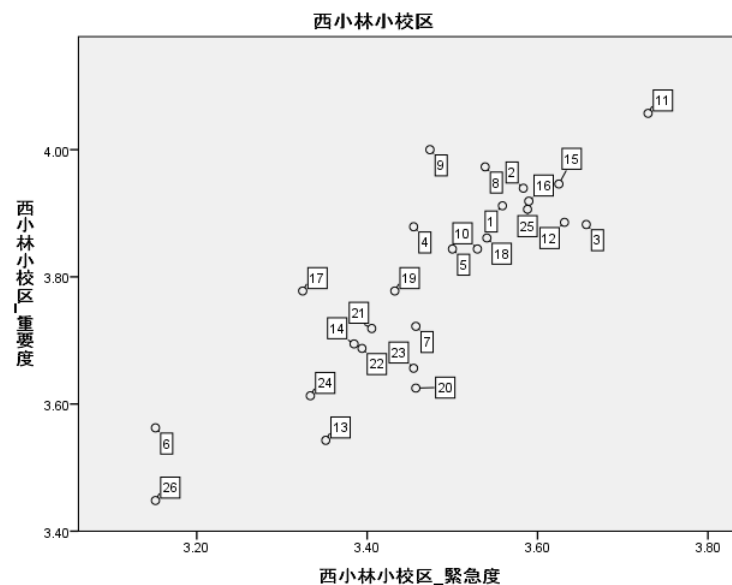
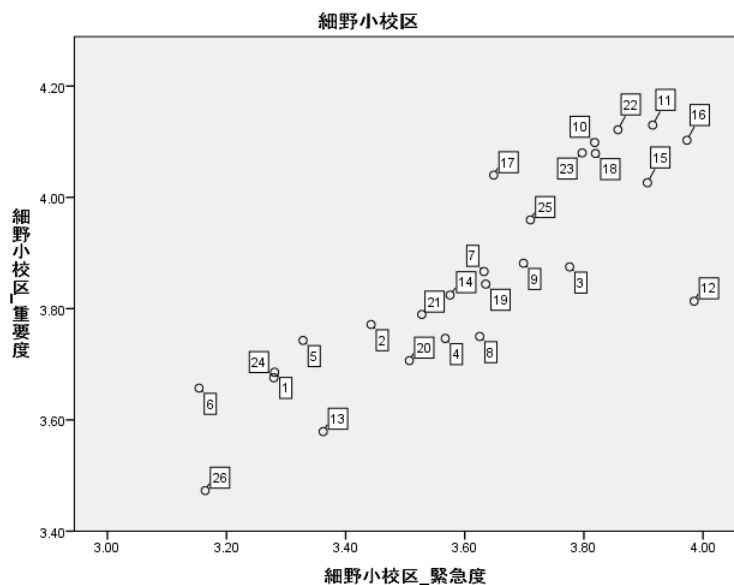
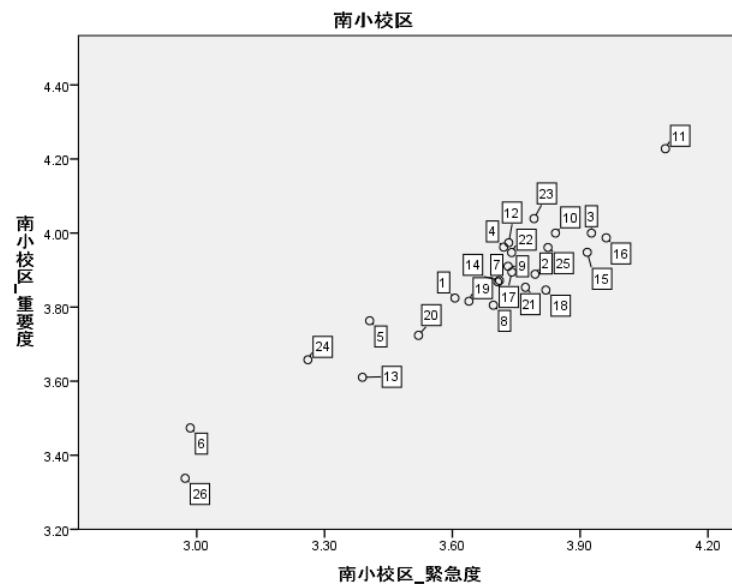
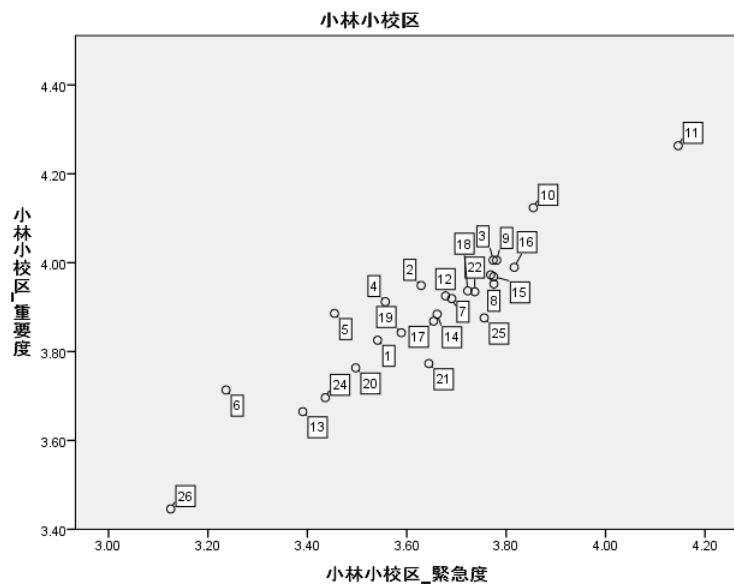


2. お住いの地域

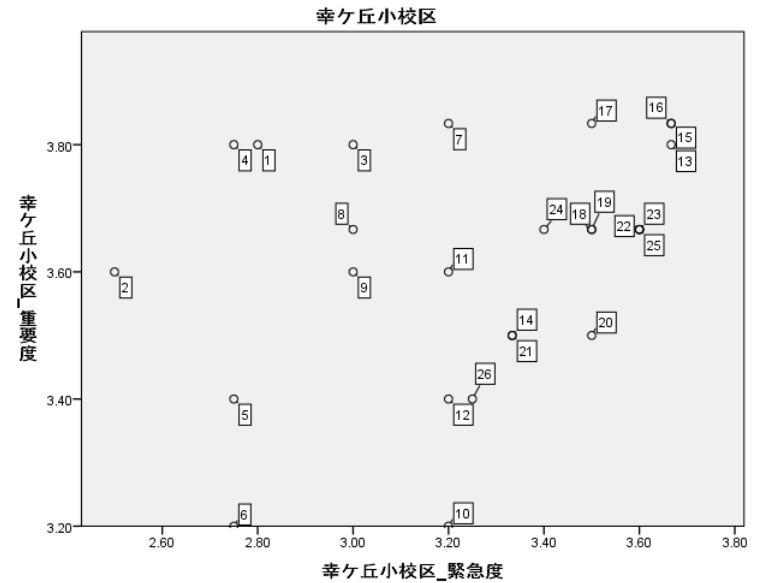
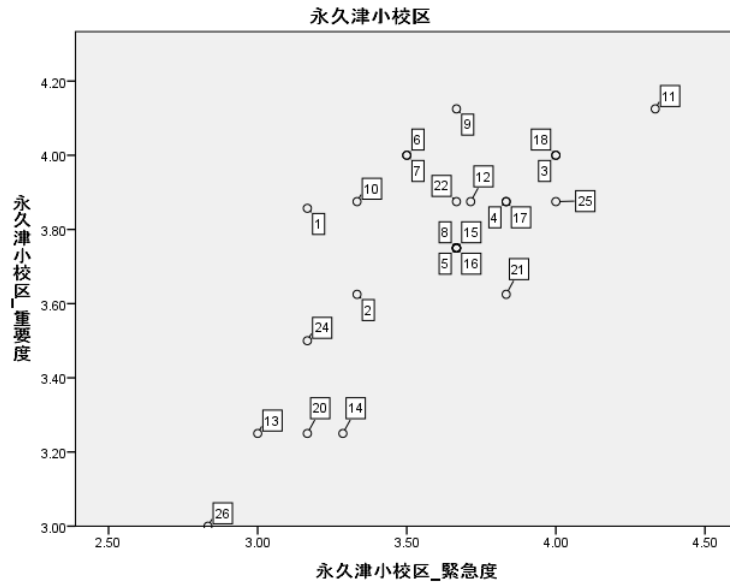
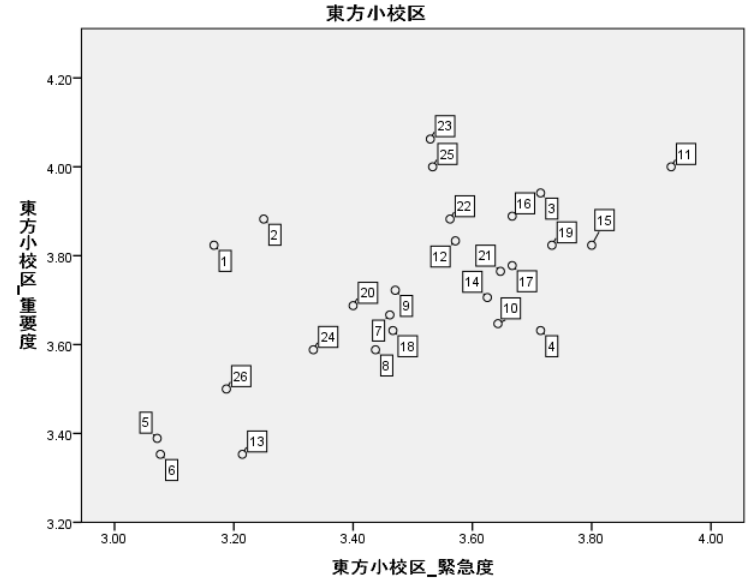
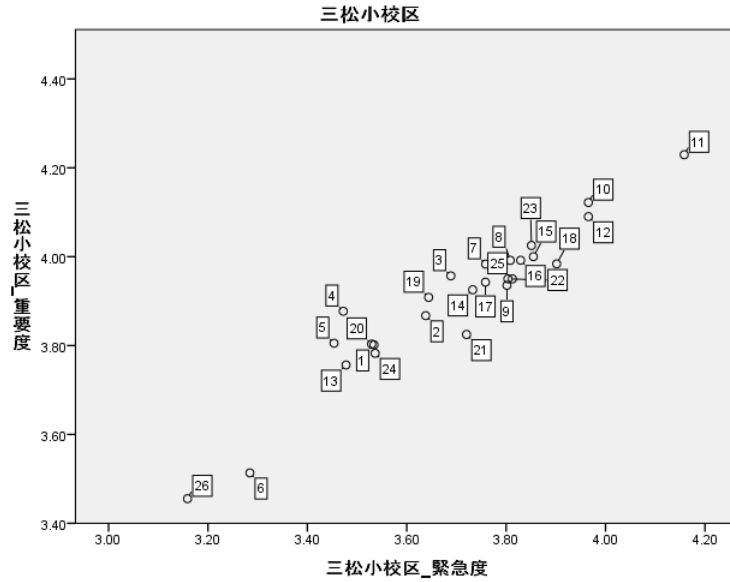
- ・「今後も小林市に住み続けたい」は紙屋小校区が最も高くなっている。
- ・新型コロナウイルスの感染拡大による緊急度と重要度は、細野・幸ヶ丘小学校区で安心・安全で安定した給水の優先度が高くなっている。
- ・栗須小学校区では商工業の振興の優先度が高くなっている。

お住いの地域	2.(1) (都市像) みんなで てなむ笑顔あふれる じよよんよかとこ 小林市	2.(2) 人が集まっ ていてにぎわ いがあふれる	2.(3) 豊かな地 域資源が活 用されている	2.(4) 暮らしが豊 かである	2.(5) 働きがい がある	2.(6) 出会い、ふ れあい、支 え合いがある	2.(7) 健康・い きが	2.(8) 高齢者 が元気でい られる	2.(9) 障がい 者が夢や目 標を持てる	2.(10) 子育て がしやすい	2.(11) あんし んして医療 が受けられ る	2.(12) みんな がいつまで も学べる	2.(13) 市民総 がかりの教 育が行われ ている	2.(14) 「だれ でもいつ でも学べ る・学ば せる場」が 整っている	2.(15) 身近に文 化・芸術を 感じられる	2.(16) いつま でもスポー ツができる	2.(17) 食につ いて学べる	2.(18) 災害時 にみんな が助け合 える	2.(19) 美しい 自然が 残っています おいしい 水が飲 める	2.(20) 安心し て住める まちであ る	2.(21) 隣の 顔が見え 、支え合 うまち である	2.(22) 今後も 小林市 に住み 続けたい																						
																							平均値	度数	平均値	度数	平均値	度数	平均値	度数	平均値	度数	平均値	度数	平均値	度数	平均値	度数	平均値	度数	平均値	度数	平均値	度数
小林小校区	2.57	200	1.62	221	2.13	206	2.00	221	2.13	194	2.18	213	2.38	216	2.62	203	2.10	174	2.28	178	2.10	216	2.11	194	1.94	174	1.89	183	1.74	203	2.44	204	2.11	184	2.43	178	3.31	226	2.96	219	2.42	213	2.89	203
南小校区	2.93	84	1.74	95	2.22	88	2.31	93	2.30	84	2.33	92	2.43	89	2.69	81	2.04	71	2.40	72	2.18	88	2.28	75	2.06	69	2.05	74	1.87	84	2.48	85	2.23	79	2.56	72	3.43	95	3.16	96	2.58	88	3.10	80
細野小校区	2.83	69	1.70	84	2.11	80	1.92	85	2.11	79	2.15	81	2.42	85	2.74	78	1.91	68	2.28	64	2.14	86	2.22	69	2.15	62	1.88	66	1.87	75	2.25	71	2.38	69	2.47	59	3.34	91	2.99	86	2.52	83	2.92	77
西小林小校区	2.71	45	1.65	49	2.18	44	1.94	52	2.02	46	2.08	51	2.14	49	2.61	49	1.95	40	2.17	41	1.79	48	2.00	43	1.70	37	1.78	41	1.77	44	2.29	45	2.24	45	2.62	37	3.38	50	2.88	49	2.47	45	2.98	44
三松小校区	2.83	126	1.58	148	2.15	140	2.08	142	2.16	130	2.21	143	2.32	148	2.71	135	2.07	115	2.29	126	2.07	150	2.14	125	2.01	116	1.91	127	1.78	138	2.38	137	2.15	125	2.43	119	3.27	155	3.00	151	2.50	145	2.80	135
東方小校区	3.06	16	1.91	22	2.40	20	1.95	22	2.16	19	2.29	21	2.50	20	2.50	20	2.11	18	2.17	18	2.24	21	2.10	20	2.06	18	1.95	19	1.95	20	2.40	20	2.47	19	2.65	17	3.33	21	3.29	21	2.52	21	3.00	20
永久津小校区	2.67	9	1.33	9	2.11	9	1.67	9	1.89	9	2.11	9	2.56	9	2.78	9	1.86	7	2.38	8	1.67	9	2.22	9	1.57	7	1.43	7	1.38	8	3.00	7	2.86	7	2.83	6	3.67	9	3.11	9	2.75	8	3.00	8
幸ヶ丘小校区	3.00	6	1.71	7	2.00	7	2.00	7	2.14	7	1.67	6	2.43	7	2.50	6	2.00	6	2.50	6	2.57	7	2.33	6	2.00	5	2.20	5	1.83	6	1.83	6	2.00	5	3.00	4	4.00	6	3.50	6	2.83	6	3.00	5
須木小校区	3.19	27	2.20	30	2.28	29	2.37	30	2.41	27	2.53	30	2.87	30	2.97	29	2.39	23	2.65	23	2.47	30	2.46	24	2.48	23	2.48	23	2.12	26	2.67	27	2.30	23	2.96	27	3.30	33	3.14	29	3.10	29	3.25	28
野尻小校区	3.03	63	1.87	69	2.28	67	2.18	73	2.29	65	2.26	69	2.59	70	2.81	68	2.09	56	2.45	62	2.28	69	2.40	62	2.05	57	2.12	58	1.83	64	2.47	64	2.20	60	2.59	58	3.42	73	3.17	70	2.67	69	2.93	70
栗須小校区	2.69	35	1.93	42	2.24	34	2.08	38	2.47	34	2.63	38	2.68	38	2.70	40	2.07	30	2.62	34	2.45	40	2.44	34	2.20	30	2.18	33	1.97	37	2.70	37	2.60	35	2.77	35	3.43	40	3.31	39	2.97	39	3.08	36
紙屋小校区	2.86	21	1.73	22	2.32	22	2.13	23	2.14	21	2.17	24	2.63	24	3.00	21	2.10	21	2.38	16	2.63	24	2.35	20	1.88	16	2.19	16	1.95	20	2.38	21	2.38	21	2.73	22	3.17	23	3.05	21	2.83	23	3.24	21

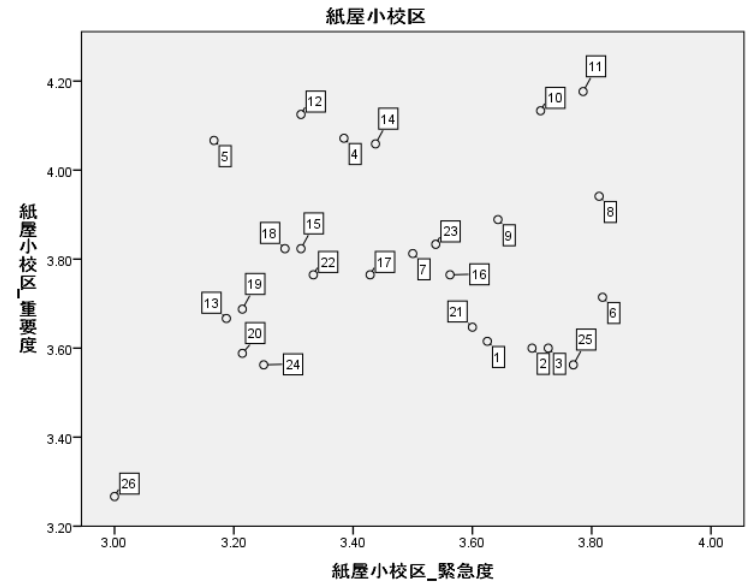
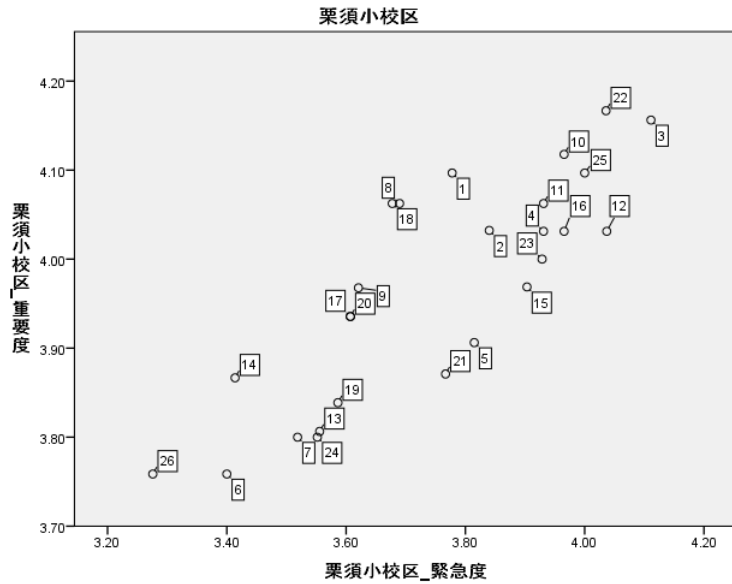
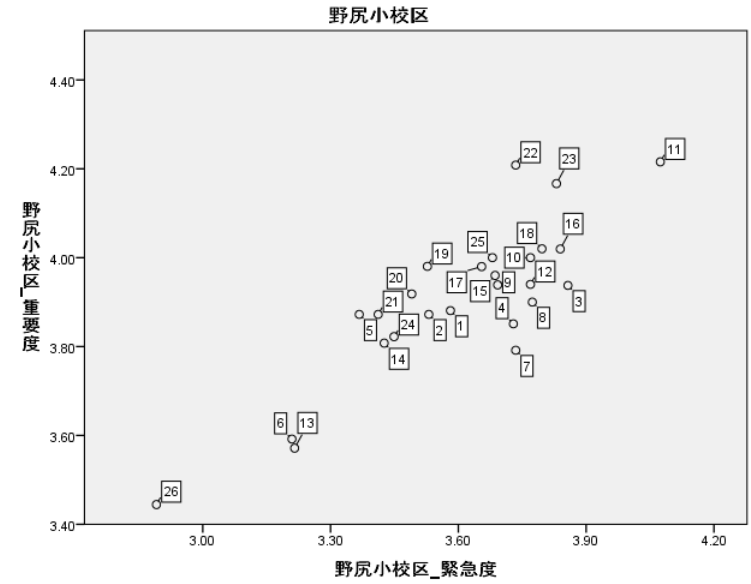
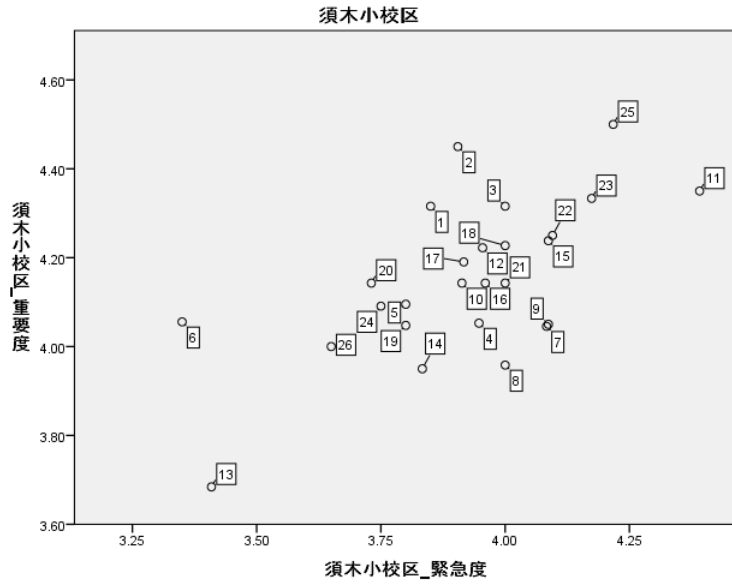
2. お住いの地域



2. お住いの地域



2. お住いの地域



3. 年齢

- 複数の項目で年齢による有意な差がある。
- 「今後も小林市に住み続けたい」は若年層ほど低くなっている。
- 新型コロナウイルスの感染拡大による緊急度と重要度は、70歳以上で安心・安全で安定した給水の優先度が高くなっている。

	年齢	度数	平均値
2_(1)_都市像) みんなでてなむ 笑顔あふれるじょじょんよかこ 小林市*	10-20歳代	83	2.94
	30歳代	99	2.66
	40歳代	138	2.66
	50歳代	143	2.80
	60歳代	148	2.76
	70歳以上	102	3.01
2_(2)_人が集まっていてにぎわいがある*	10-20歳代	85	1.93
	30歳代	118	1.68
	40歳代	157	1.74
	50歳代	160	1.61
	60歳代	181	1.62
	70歳以上	110	1.82
2_(3)_豊かな地域資源が活用されている	10-20歳代	75	2.47
	30歳代	111	2.25
	40歳代	149	2.18
	50歳代	156	2.17
	60歳代	163	2.06
	70歳以上	105	2.11
2_(4)_暮らしが豊かである**	10-20歳代	87	2.44
	30歳代	119	2.20
	40歳代	153	2.08
	50歳代	161	1.97
	60歳代	179	1.92
	70歳以上	110	2.03
2_(5)_働きがいがある	10-20歳代	70	2.40
	30歳代	111	2.31
	40歳代	145	2.19
	50歳代	156	2.16
	60歳代	156	2.08
	70歳以上	90	2.09
2_(6)_出会い、ふれあい、支え合いがある	10-20歳代	84	2.37
	30歳代	117	2.21
	40歳代	152	2.28
	50歳代	159	2.23
	60歳代	171	2.11
	70歳以上	108	2.27
2_(7)_健康・いきがいがある**	10-20歳代	85	2.67
	30歳代	117	2.47
	40歳代	149	2.29
	50歳代	159	2.45
	60歳代	175	2.27
	70歳以上	114	2.54

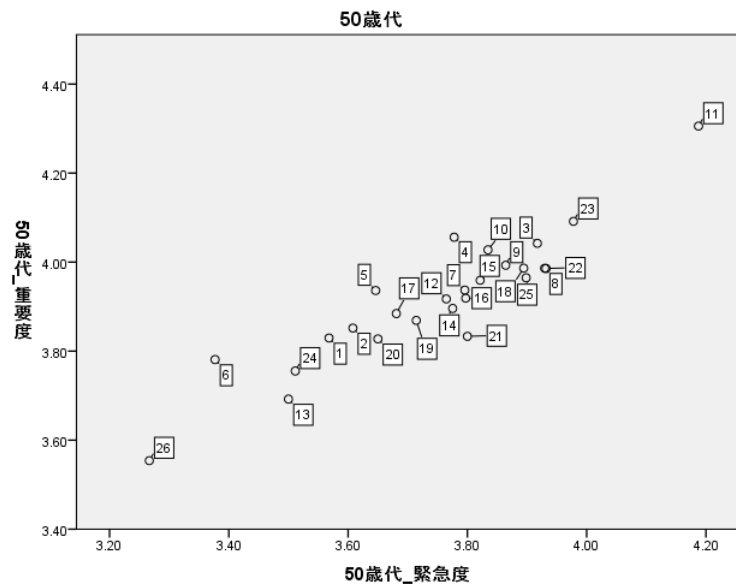
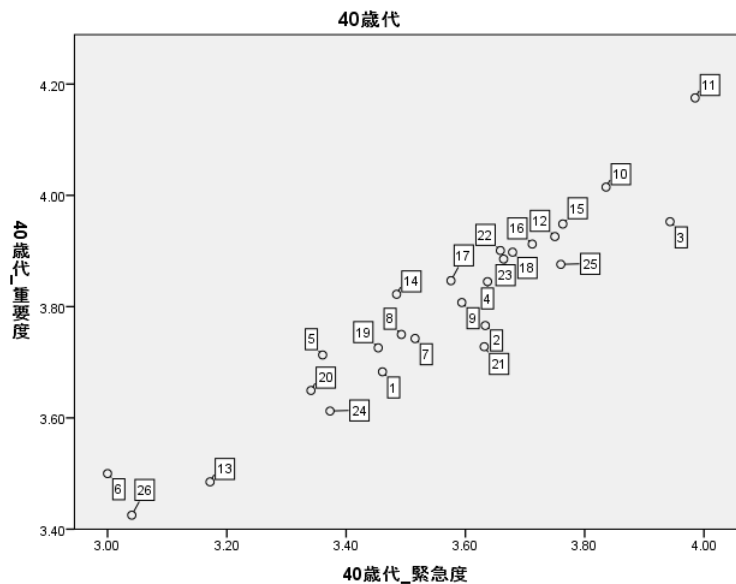
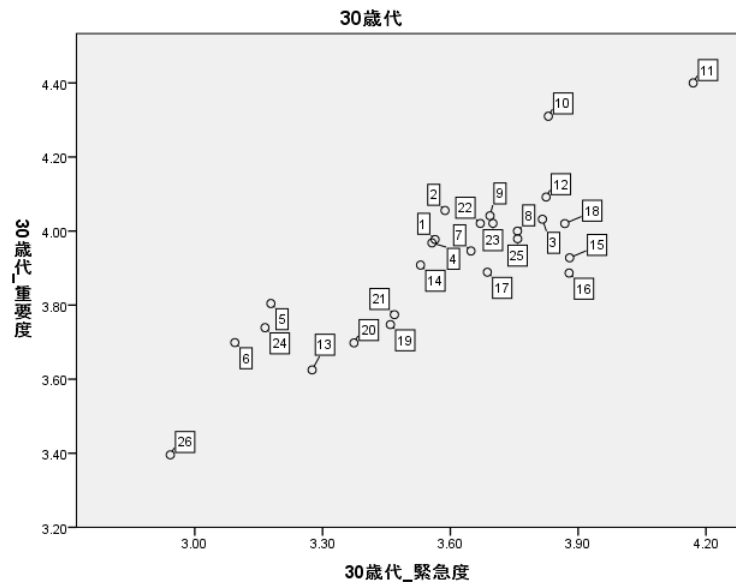
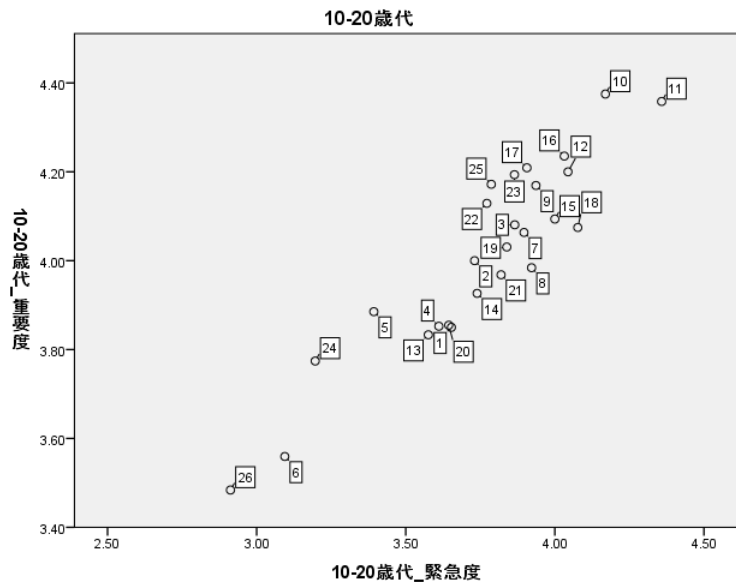
3. 年齢

	年齢	度数	平均値
2_(8)_高齢者が元気でいられる**	10-20歳代	80	3.13
	30歳代	107	2.78
	40歳代	140	2.64
	50歳代	153	2.67
	60歳代	166	2.56
	70歳以上	107	2.67
2_(9)_障がい者が夢や目標を持てる**	10-20歳代	63	2.38
	30歳代	87	2.24
	40歳代	130	2.03
	50歳代	134	1.92
	60歳代	149	2.06
	70歳以上	77	1.94
2_(10)_子育てがしやすい	10-20歳代	65	2.45
	30歳代	101	2.18
	40歳代	140	2.33
	50歳代	138	2.41
	60歳代	141	2.34
	70歳以上	74	2.36
2_(11)_あんしんして医療が受けられる**	10-20歳代	81	2.35
	30歳代	112	2.05
	40歳代	153	1.99
	50歳代	165	2.01
	60歳代	180	2.12
	70歳以上	110	2.64
2_(12)_みんながいつまでも学べる	10-20歳代	78	2.41
	30歳代	102	2.32
	40歳代	133	2.07
	50歳代	140	2.14
	60歳代	159	2.15
	70歳以上	79	2.27
2_(13)_市民総がかりの教育が行われている	10-20歳代	68	2.18
	30歳代	93	2.09
	40歳代	123	2.05
	50歳代	133	1.92
	60歳代	134	1.96
	70歳以上	75	1.96
2_(14)_「だれでもいつでも学べる・学ばせる場」が整っている	10-20歳代	78	2.23
	30歳代	96	2.03
	40歳代	125	1.90
	50歳代	134	1.86
	60歳代	145	1.89
	70歳以上	86	2.01

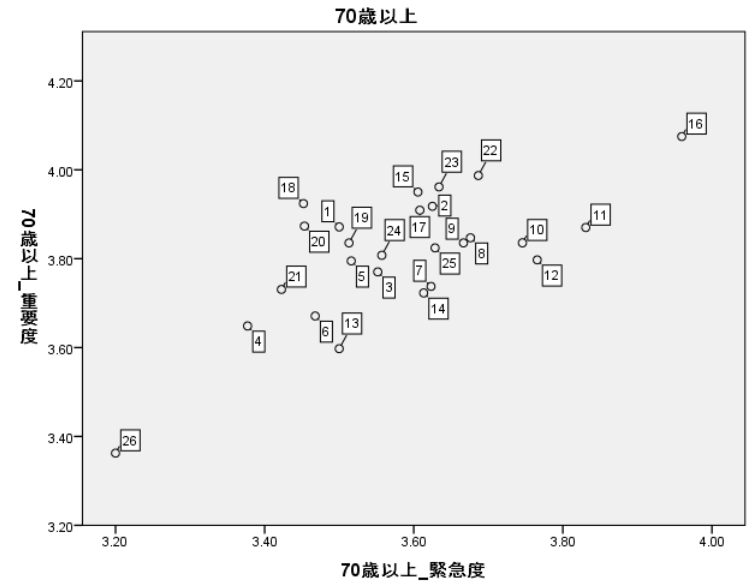
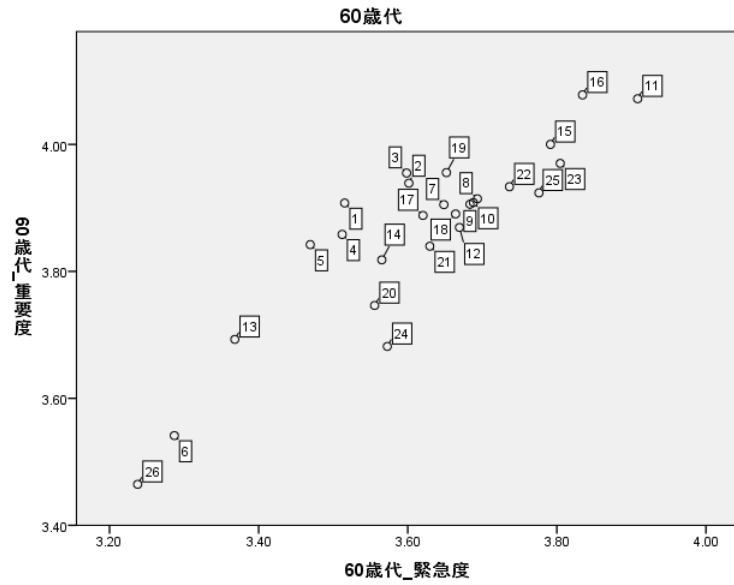
3. 年齢

	年齢	度数	平均値
2_(15)_身近に文化・芸術を感じられる*	10-20歳代	83	2.12
	30歳代	113	1.79
	40歳代	142	1.78
	50歳代	151	1.83
	60歳代	159	1.74
	70歳以上	91	1.78
2_(16)_いつまでもスポーツができる*	10-20歳代	82	2.71
	30歳代	110	2.44
	40歳代	136	2.36
	50歳代	147	2.48
	60歳代	164	2.27
	70歳以上	98	2.39
2_(17)_食について学べる**	10-20歳代	75	2.69
	30歳代	102	2.25
	40歳代	133	2.23
	50歳代	135	2.18
	60歳代	154	2.07
	70歳以上	85	2.18
2_(18)_災害時にみんなが助け合える	10-20歳代	66	2.77
	30歳代	90	2.46
	40歳代	122	2.44
	50歳代	132	2.52
	60歳代	148	2.57
	70歳以上	86	2.51
2_(19)_美しい自然が残り、いつまでもおいしい水が飲める	10-20歳代	90	3.49
	30歳代	119	3.37
	40歳代	160	3.34
	50歳代	163	3.40
	60歳代	184	3.22
	70歳以上	120	3.33
2_(20)_安心して住めるまちである	10-20歳代	90	3.17
	30歳代	118	3.02
	40歳代	157	2.97
	50歳代	164	3.08
	60歳代	171	3.02
	70歳以上	112	3.04
2_(21)_隣の顔が見え、支え合うまちである	10-20歳代	84	2.77
	30歳代	109	2.41
	40歳代	149	2.50
	50歳代	155	2.65
	60歳代	173	2.51
	70歳以上	111	2.55
2_(22)_今後も小林市に住み続けたい**	10-20歳代	79	2.77
	30歳代	106	2.65
	40歳代	144	2.90
	50歳代	145	2.94
	60歳代	156	3.07
	70歳以上	108	3.27

3. 年齡



3. 年齡

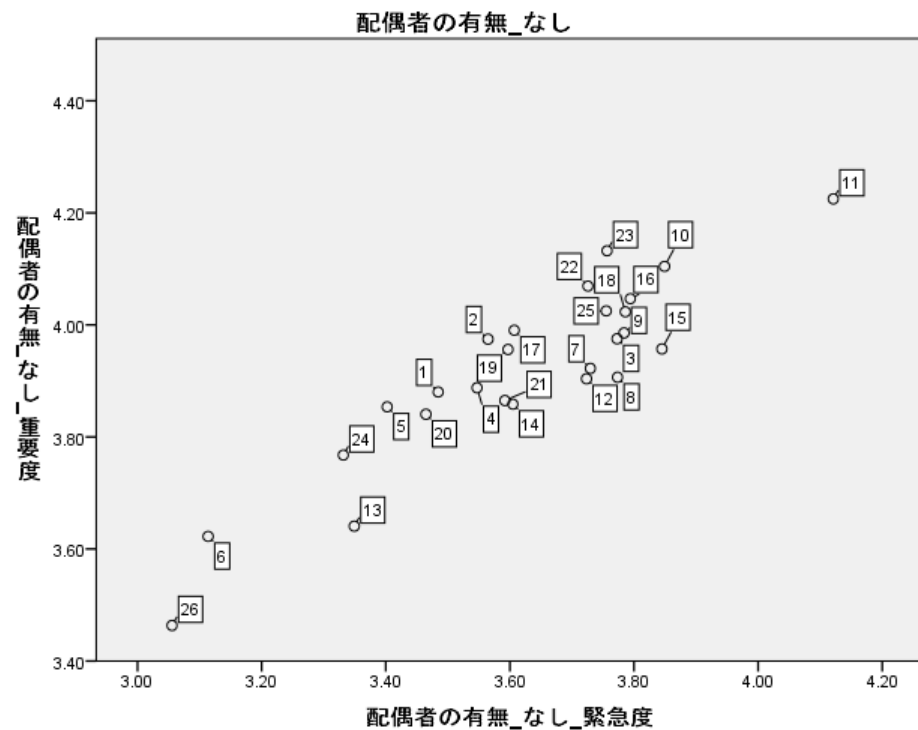
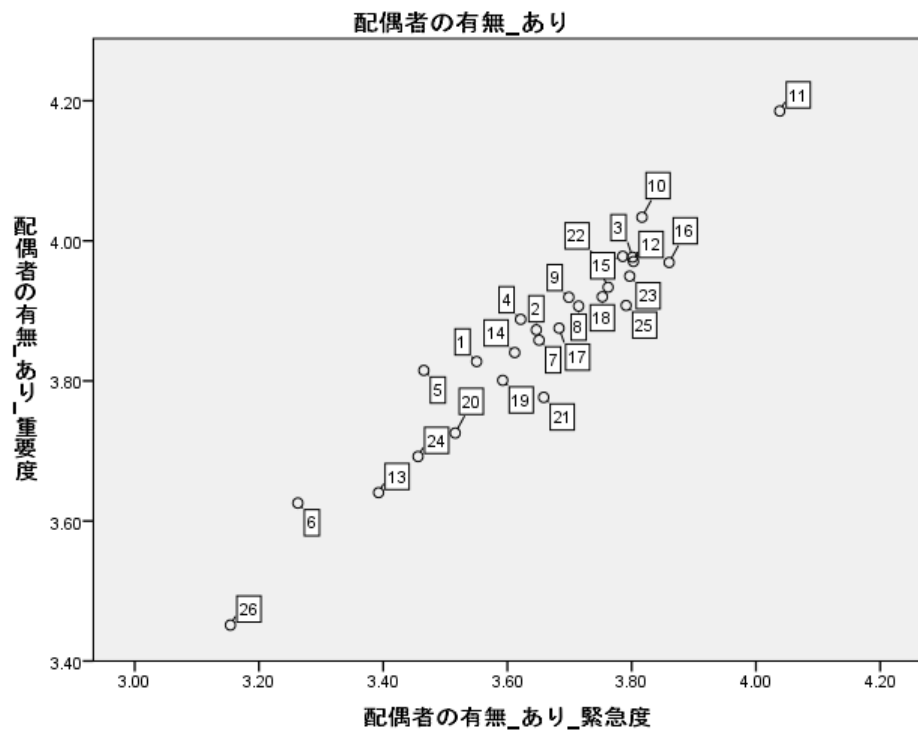


4. 配偶者の有無

- ・「あんしんして医療が受けられる」「だれでもいつでも学べる・学ばせる場」が整っている」で配偶者の有無による有意な差がある。
- ・「あんしんして医療が受けられる」では配偶者“あり”が“なし”に比べて低くなっている。
- ・新型コロナウイルスの感染拡大による緊急度と重要度は、配偶者の有無による違いはほとんどない。

配偶者の有無		度数	平均値
2_(1)_ (都市像) みんなでてなむ 笑顔あふれるじょじょんよかとこ 小林市	あり	473	2.76
	なし	237	2.87
2_(2)_ 人が集まっていてにぎわいがある	あり	534	1.70
	なし	271	1.70
2_(3)_ 豊かな地域資源が活用されている	あり	509	2.18
	なし	246	2.17
2_(4)_ 暮らしが豊かである	あり	533	2.07
	なし	271	2.06
2_(5)_ 働きがいがある	あり	492	2.22
	なし	234	2.11
2_(6)_ 出会い、ふれあい、支え合いがある	あり	525	2.24
	なし	260	2.20
2_(7)_ 健康・いきがいがある	あり	530	2.43
	なし	264	2.40
2_(8)_ 高齢者が元気でいられる	あり	500	2.67
	なし	251	2.78
2_(9)_ 障がい者が夢や目標を持てる	あり	430	2.05
	なし	207	2.08
2_(10)_ 子育てがしやすい	あり	468	2.33
	なし	188	2.35
2_(11)_ あんしんして医療が受けられる**	あり	536	2.08
	なし	259	2.30
2_(12)_ みんながいつまでも学べる	あり	461	2.19
	なし	225	2.24
2_(13)_ 市民総がかりの教育が行われている	あり	432	2.00
	なし	192	2.03
2_(14)_ 「だれでもいつでも学べる・学ばせる場」が整っている*	あり	449	1.90
	なし	213	2.07
2_(15)_ 身近に文化・芸術を感じられる	あり	488	1.78
	なし	247	1.90
2_(16)_ いつまでもスポーツができる	あり	484	2.40
	なし	249	2.46
2_(17)_ 食について学べる	あり	458	2.21
	なし	222	2.27
2_(18)_ 災害時にみんなが助け合える	あり	434	2.51
	なし	206	2.58
2_(19)_ 美しい自然が残り、いつまでもおいしい水が飲める	あり	546	3.31
	なし	284	3.40
2_(20)_ 安心して住めるまちである	あり	535	3.01
	なし	273	3.09
2_(21)_ 隣の顔が見え、支え合うまちである	あり	523	2.54
	なし	253	2.58
2_(22)_ 今後も小林市に住み続けたい	あり	487	2.97
	なし	245	2.92

4. 配偶者の有無



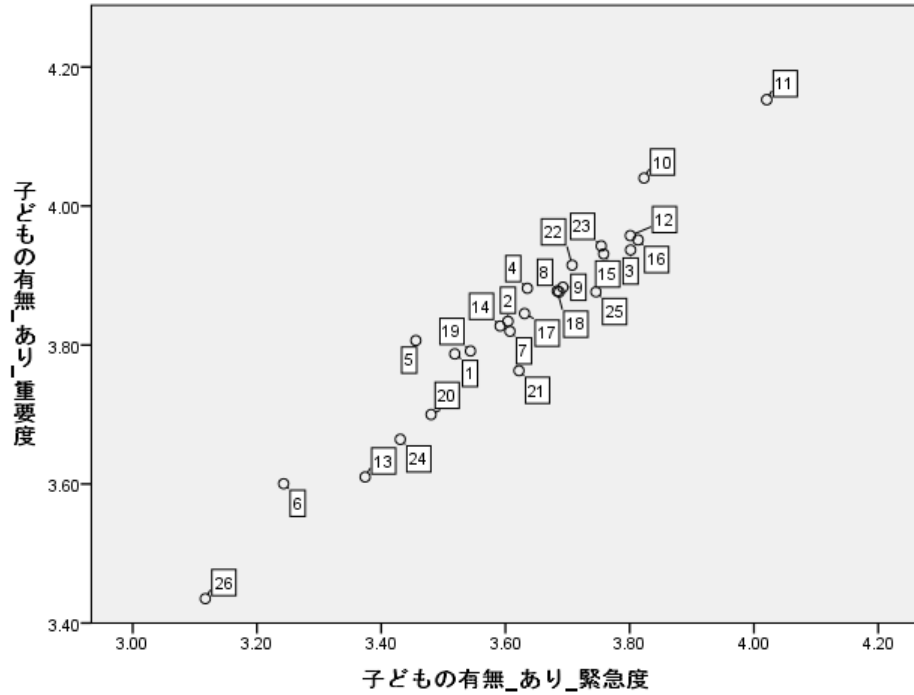
5. 子どもの有無

- 複数の項目で子どもの有無による有意な差がある。
- 「市民総がかりの教育が行われている」「だれでもいつでも学べる・学ばせる場」が整っている」では子ども“あり”が“なし”に比べて低くなっている。
- 新型コロナウイルスの感染拡大による緊急度と重要度は、子ども“あり”では子育て、“なし”では生活基盤の優先度が高くなっている。

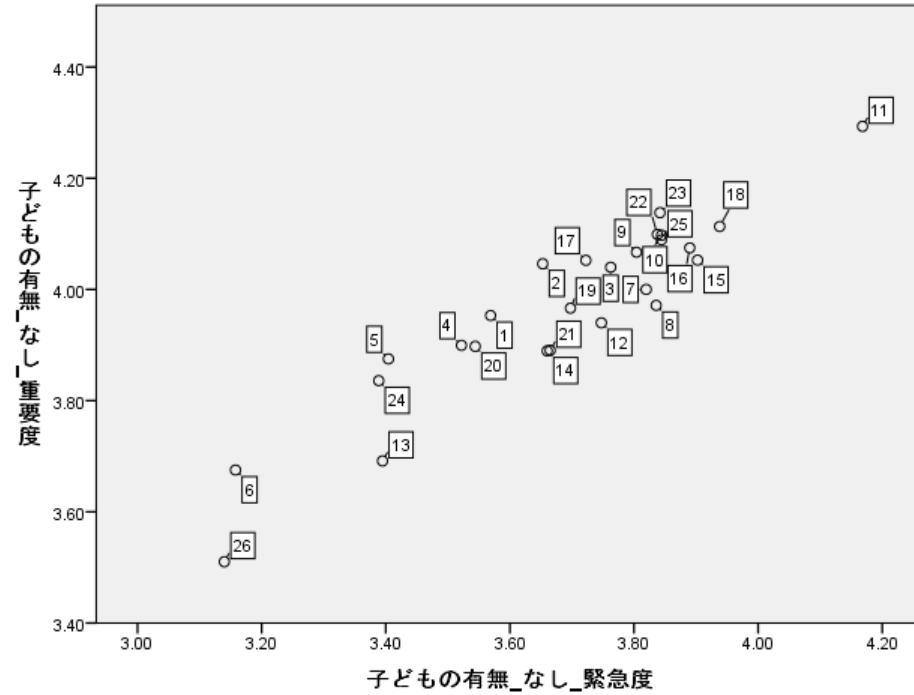
子どもの有無		度数	平均値
2_(1)_ (都市像) みんなでてなむ 笑顔あふれるじょじょんよかとこ 小林市	あり	473	2.77
	なし	232	2.84
2_(2)_ 人が集まっていてにぎわいがある	あり	533	1.69
	なし	269	1.72
2_(3)_ 豊かな地域資源が活用されている	あり	510	2.17
	なし	240	2.20
2_(4)_ 暮らしが豊かである	あり	532	2.04
	なし	267	2.15
2_(5)_ 働きがいがある	あり	491	2.21
	なし	229	2.13
2_(6)_ 出会い、ふれあい、支え合いがある	あり	524	2.26
	なし	258	2.17
2_(7)_ 健康・いきがいがある	あり	529	2.42
	なし	260	2.43
2_(8)_ 高齢者が元気でいられる**	あり	506	2.64
	なし	241	2.83
2_(9)_ 障がい者が夢や目標を持てる	あり	438	2.03
	なし	196	2.13
2_(10)_ 子育てがしやすい	あり	491	2.33
	なし	163	2.37
2_(11)_ あんしんして医療が受けられる**	あり	538	2.09
	なし	254	2.29
2_(12)_ みんながいつまでも学べる*	あり	467	2.16
	なし	217	2.31
2_(13)_ 市民総がかりの教育が行われている*	あり	438	1.97
	なし	183	2.14
2_(14)_ 「だれでもいつでも学べる・学ばせる場」が整っている*	あり	452	1.90
	なし	207	2.09
2_(15)_ 身近に文化・芸術を感じられる	あり	485	1.79
	なし	247	1.90
2_(16)_ いつまでもスポーツができる	あり	490	2.38
	なし	242	2.52
2_(17)_ 食について学べる*	あり	462	2.17
	なし	217	2.36
2_(18)_ 災害時にみんなが助け合える**	あり	441	2.47
	なし	200	2.68
2_(19)_ 美しい自然が残り、いつまでもおいしい水が飲める	あり	551	3.33
	なし	274	3.38
2_(20)_ 安心して住めるまちである	あり	533	3.04
	なし	269	3.06
2_(21)_ 隣の顔が見え、支え合うまちである	あり	524	2.58
	なし	248	2.51
2_(22)_ 今後も小林市に住み続けたい	あり	493	2.96
	なし	238	2.92

5. 子どもの有無

子どもの有無_あり



子どもの有無_なし



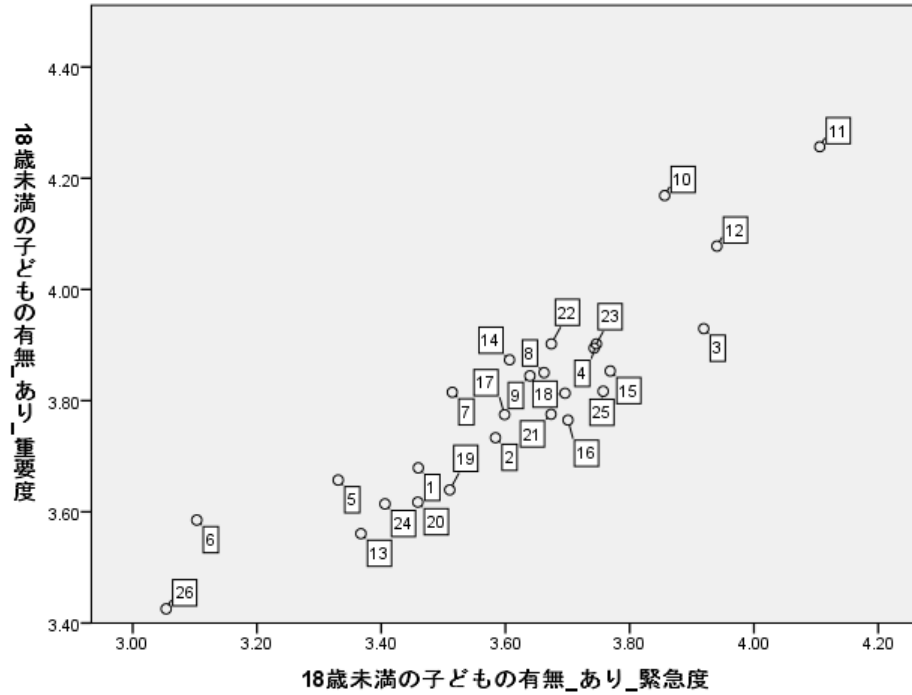
6. 18歳未満の子どもの有無

- 複数の項目で18歳未満の子どもの有無による有意な差がある。
- 「出会い、ふれあい、支え合いがある」では18歳未満の子ども“あり”が“なし”に比べて高くなっている。
- 新型コロナウイルスの感染拡大による緊急度と重要度は、18歳未満の子ども“あり”で子育て、学校教育の優先度が高くなっている。

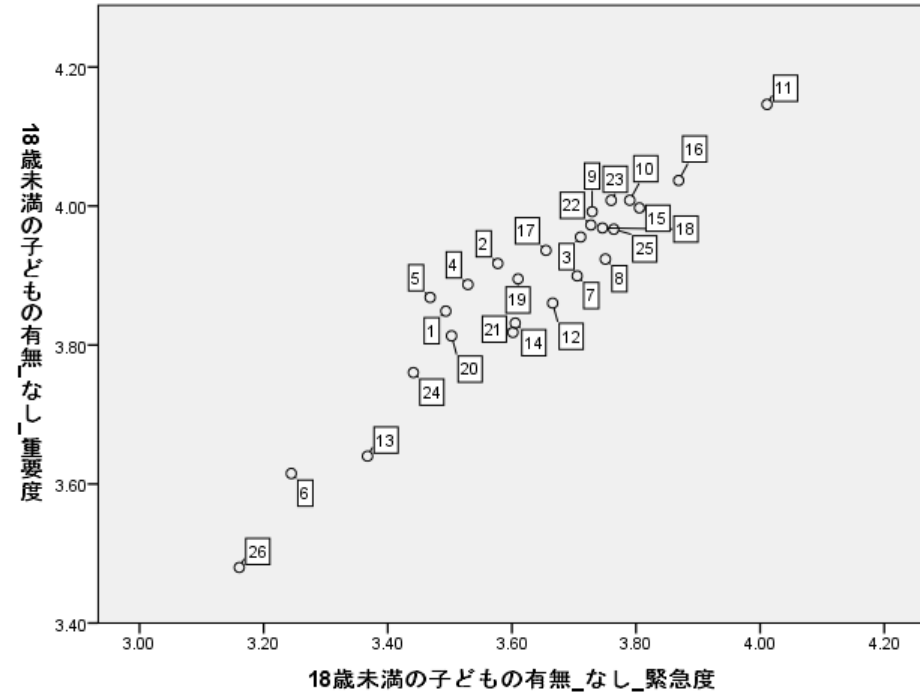
18歳未満の子どもの有無		度数	平均値
2_(1)_(都市像) みんなでてなむ 笑顔あふれるじょじょんよかところ 小林市*	あり	148	2.67
	なし	419	2.85
2_(2)_人が集まっていてにぎわいがある	あり	173	1.72
	なし	472	1.68
2_(3)_豊かな地域資源が活用されている	あり	167	2.16
	なし	435	2.15
2_(4)_暮らしが豊かである	あり	169	2.13
	なし	475	2.06
2_(5)_働きがいがある	あり	161	2.29
	なし	422	2.13
2_(6)_出会い、ふれあい、支え合いがある*	あり	172	2.37
	なし	456	2.18
2_(7)_健康・いきがいがある	あり	171	2.41
	なし	465	2.41
2_(8)_高齢者が元気でいられる	あり	163	2.68
	なし	440	2.70
2_(9)_障がい者が夢や目標を持てる	あり	143	2.09
	なし	369	2.05
2_(10)_子育てがしやすい	あり	175	2.25
	なし	352	2.37
2_(11)_あんしんして医療が受けられる*	あり	174	1.98
	なし	463	2.17
2_(12)_みんながいつまでも学べる	あり	159	2.19
	なし	403	2.20
2_(13)_市民総がかりの教育が行われている	あり	147	2.05
	なし	354	1.99
2_(14)_「だれでもいつでも学べる・学ばせる場」が整っている	あり	150	1.96
	なし	381	1.97
2_(15)_身近に文化・芸術を感じられる	あり	161	1.86
	なし	428	1.79
2_(16)_いつまでもスポーツができる	あり	159	2.42
	なし	433	2.41
2_(17)_食について学べる**	あり	155	2.37
	なし	395	2.14
2_(18)_災害時にみんなが助け合える	あり	139	2.46
	なし	378	2.57
2_(19)_美しい自然が残り、いつまでもおいしい水が飲める	あり	177	3.36
	なし	489	3.35
2_(20)_安心して住めるまちである	あり	172	2.96
	なし	475	3.05
2_(21)_隣の顔が見え、支え合うまちである	あり	167	2.55
	なし	456	2.55
2_(22)_今後も小林市に住み続けたい*	あり	163	2.77
	なし	429	2.99

6. 18歳未満の子どもの有無

18歳未満の子どもの有無_あり



18歳未満の子どもの有無_なし

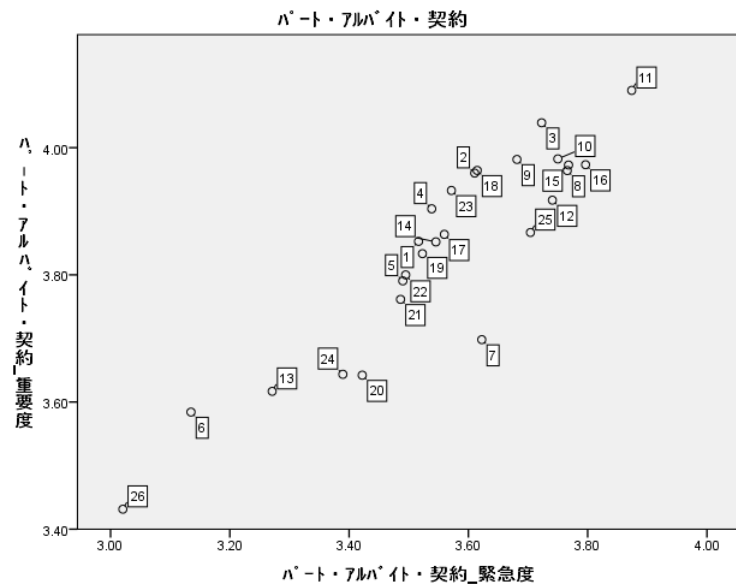
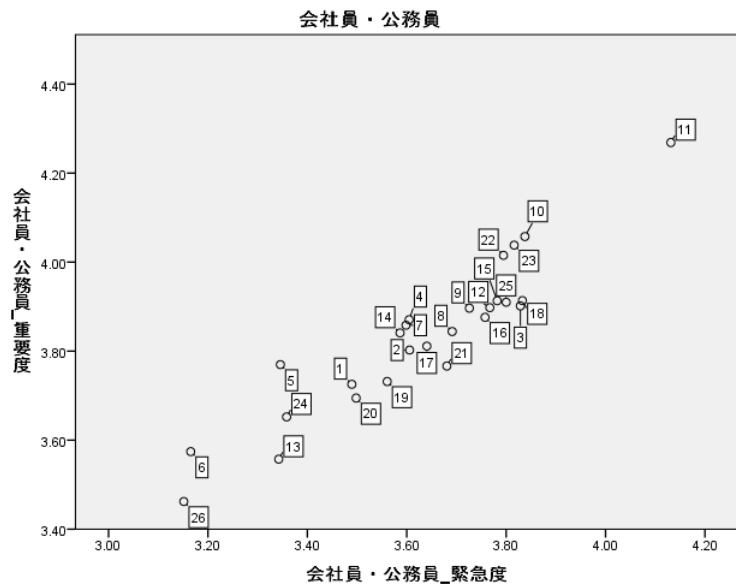
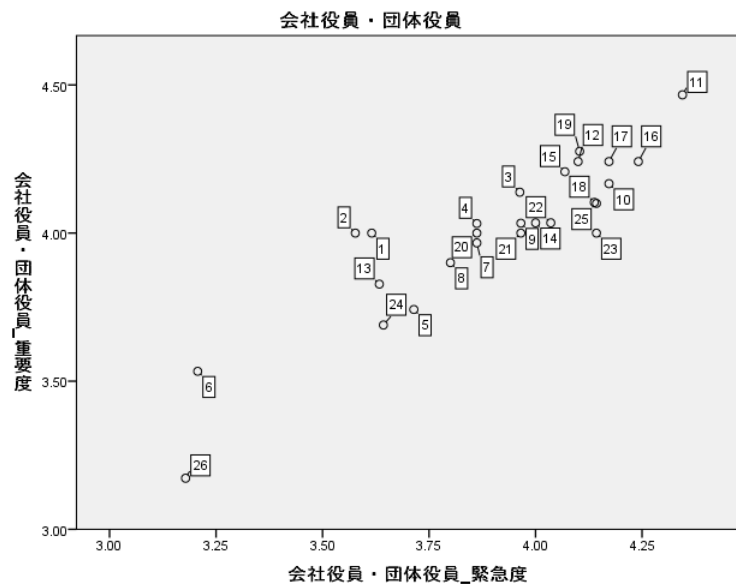
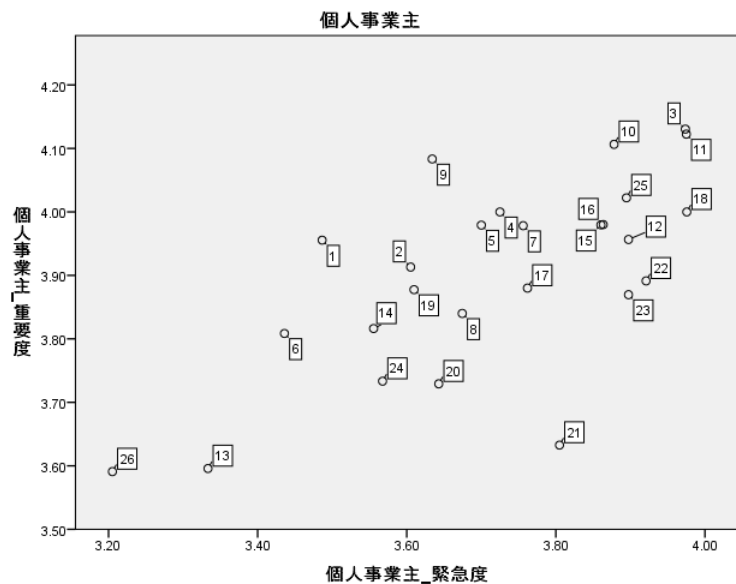


7. 職業

- ・「今後も小林市に住み続けたい」は学生が最も低くなっている。
- ・新型コロナウイルスの感染拡大による緊急度と重要度は、専業主婦・無職で安心・安全で安定した給水の優先度が高くなっている。
- ・個人事業主では商工業の振興の優先度が高くなっている。

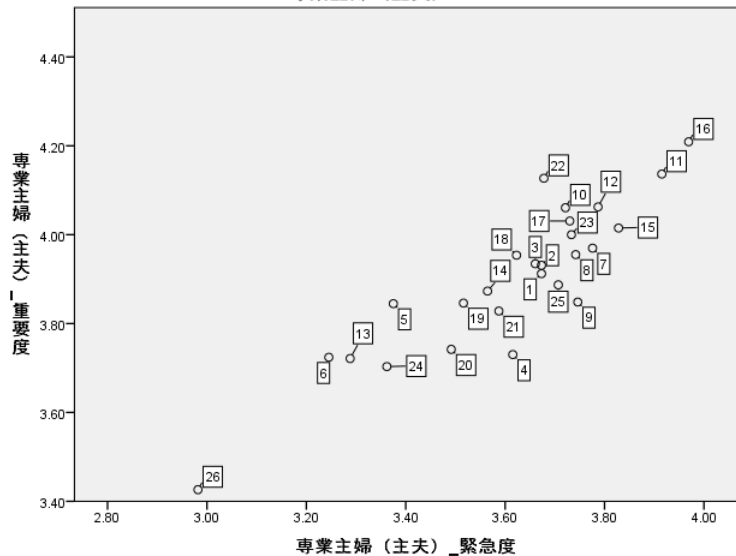
職業	2_(1)_都 市像) みんな でてなむ 笑顔あ ふれる じょよ んよか とこ 小林 市	2_(2)_ 人が 集まっ ていて にぎわ いが ある	2_(3)_ 豊かな 地域資 源が 活用さ れてい る	2_(4)_ 暮らし が豊 かである	2_(5)_ 働きが いが ある	2_(6)_ 出会い、 ふれあ い、支 え合い がある	2_(7)_ 健康・ いきが いが ある	2_(8)_ 高齢 者が 元氣 でいら れる	2_(9)_ 障が い者 が夢 や目 標を持 てる	2_(10)_ 子育 てがし やすい	2_(11)_ あんし んして 医療 が受 けられ る	2_(12)_ みんな がいつ までも 学べ る	2_(13)_ 市民 総が かりの 教育 が行 われ ている	2_(14)_ 「だれ でもい つでも 学べ る・学 ばせる 場」が 整って いる	2_(15)_ 身近 に文 化・芸 術を感 ぜられ る	2_(16)_ いつま でもス ポーツ ができ る	2_(17)_ 食に ついて 学べる	2_(18)_ 災害 時に みんな が助け 合え る	2_(19)_ 美しい 自然 が残り いつま でもお いしい 水が 飲める	2_(20)_ 安心して 住め るま ちである	2_(21)_ 隣の 顔が 見え、 支え 合う まち である	2_(22)_ 今後も 小林 市に 住み 続け たい	
個人事業主	平均値	2.98	1.54	2.08	1.93	2.44	2.16	2.43	2.67	1.91	2.61	2.07	2.23	2.00	1.83	1.78	2.48	2.20	2.48	3.39	3.11	2.71	2.96
	度数	46	57	53	56	52	55	54	51	46	44	56	47	41	42	49	52	46	40	57	57	55	54
会社役員・団体役員	平均値	2.83	1.67	1.77	1.89	2.21	2.12	2.31	2.66	2.03	2.07	2.22	2.06	1.87	2.00	1.63	2.26	1.97	2.20	3.18	2.91	2.39	3.10
	度数	30	36	35	35	34	34	35	32	31	30	32	31	30	30	35	31	31	30	34	34	33	29
会社員・公務員	平均値	2.67	1.66	2.21	2.07	2.22	2.16	2.45	2.65	2.05	2.30	2.00	2.21	2.04	1.98	1.87	2.46	2.20	2.46	3.37	3.03	2.48	2.86
	度数	259	299	281	298	288	290	292	276	242	264	296	264	245	256	285	282	261	241	308	305	286	270
パート・アルバイト・契約	平均値	2.68	1.74	2.21	2.10	2.27	2.25	2.34	2.78	2.13	2.37	2.07	2.09	1.94	1.84	1.66	2.31	2.21	2.60	3.36	3.03	2.57	2.95
	度数	128	141	132	144	139	138	141	132	112	124	138	123	109	109	124	127	120	112	146	137	139	125
専業主婦（主夫）	平均値	2.97	1.72	2.28	2.22	1.95	2.33	2.39	2.78	2.05	2.39	2.27	2.28	2.05	1.91	1.76	2.27	2.37	2.71	3.29	3.06	2.73	3.10
	度数	68	82	78	79	61	81	82	76	58	59	85	65	63	66	72	66	63	63	87	81	79	77
学生	平均値	3.14	2.00	2.68	2.63	2.36	2.59	2.80	3.15	2.44	2.58	2.38	2.50	2.28	2.31	2.23	2.88	2.72	2.88	3.62	3.34	2.86	2.53
	度数	42	42	34	41	25	41	41	39	27	26	37	40	32	39	40	42	36	33	42	44	42	38
無職	平均値	2.89	1.82	2.11	1.90	1.87	2.23	2.35	2.57	1.99	2.30	2.43	2.22	1.97	2.01	1.82	2.38	2.15	2.53	3.24	2.98	2.46	3.08
	度数	106	115	109	118	93	114	116	110	92	81	120	86	74	87	96	102	92	93	124	116	113	108

7. 職業

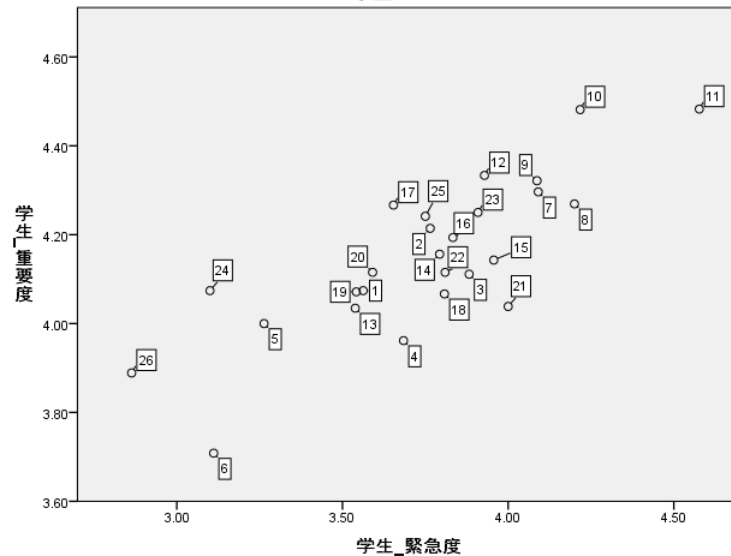


7. 職業

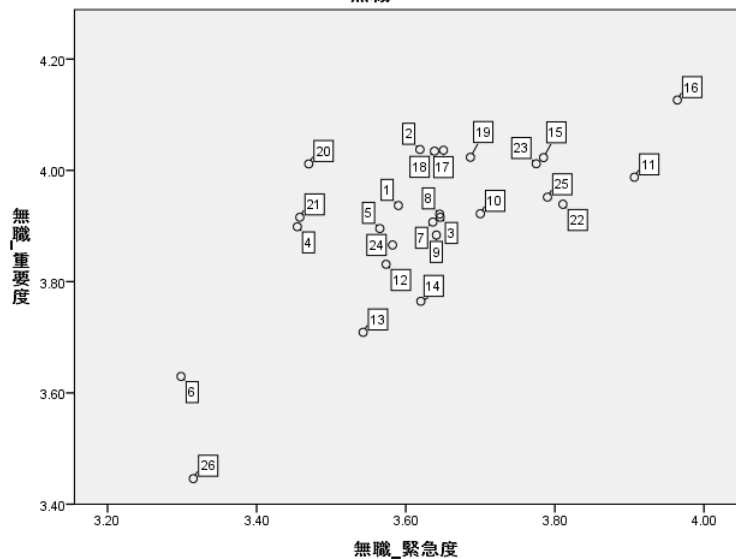
専業主婦（主夫）



学生



無職

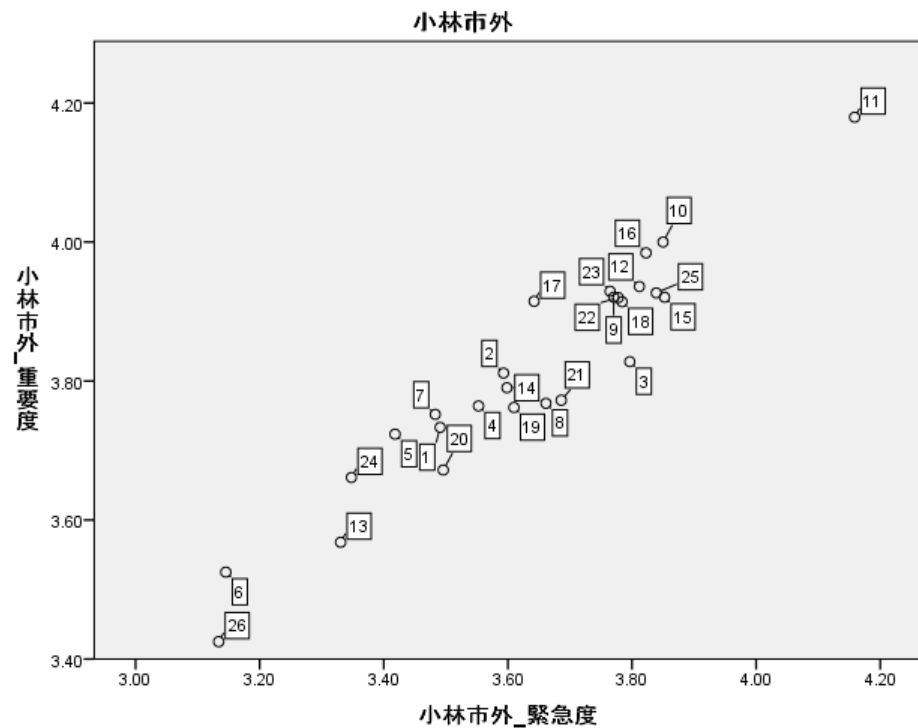
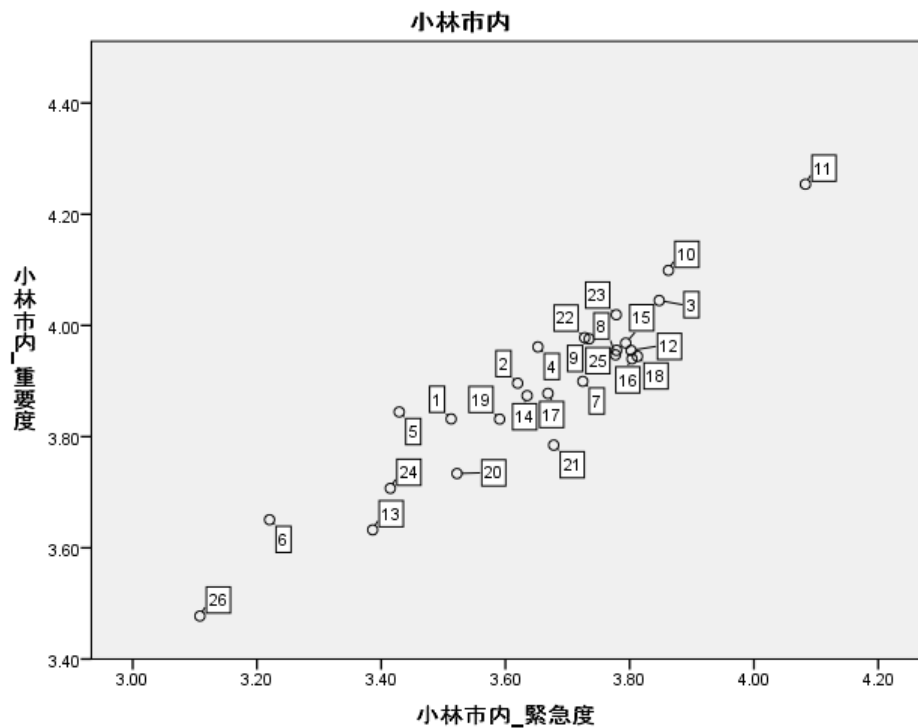


8.勤務先・通学先

- ・「働きがいがある」で勤務先・通学先による有意な差がある。
- ・「働きがいがある」では小林市内が小林市外に比べて高くなっている。
- ・新型コロナウイルスの感染拡大による緊急度と重要度は、小林市市外で安心・安全で安定した給水の優先度が高くなっている。

勤務先・通学先		度数	平均値
2_(1)_ (都市像) みんなでてなむ 笑顔あふれるじょじょんよかこ 小林市	小林市内	399	2.72
	小林市外	134	2.85
2_(2)_ 人が集まっていてにぎわいがある	小林市内	457	1.68
	小林市外	146	1.72
2_(3)_ 豊かな地域資源が活用されている	小林市内	428	2.16
	小林市外	136	2.29
2_(4)_ 暮らしが豊かである	小林市内	453	2.08
	小林市外	149	2.15
2_(5)_ 働きがいがある**	小林市内	432	2.33
	小林市外	133	2.06
2_(6)_ 出会い、ふれあい、支え合いがある	小林市内	443	2.21
	小林市外	142	2.25
2_(7)_ 健康・いきがいがある	小林市内	445	2.41
	小林市外	145	2.53
2_(8)_ 高齢者が元気でいられる	小林市内	419	2.71
	小林市外	137	2.80
2_(9)_ 障がい者が夢や目標を持てる	小林市内	367	2.07
	小林市外	115	2.17
2_(10)_ 子育てがしやすい	小林市内	390	2.34
	小林市外	127	2.33
2_(11)_ あんしんして医療が受けられる	小林市内	442	2.06
	小林市外	145	2.14
2_(12)_ みんながいつまでも学べる	小林市内	402	2.18
	小林市外	132	2.23
2_(13)_ 市民総がかりの教育が行われている	小林市内	370	2.00
	小林市外	113	2.08
2_(14)_ 「だれでもいつでも学べる・学ばせる場」が整っている	小林市内	379	1.97
	小林市外	121	1.94
2_(15)_ 身近に文化・芸術を感じられる	小林市内	423	1.82
	小林市外	136	1.90
2_(16)_ いつまでもスポーツができる	小林市内	419	2.45
	小林市外	141	2.45
2_(17)_ 食について学べる	小林市内	392	2.20
	小林市外	127	2.35
2_(18)_ 災害時にみんなが助け合える	小林市内	366	2.50
	小林市外	114	2.54
2_(19)_ 美しい自然が残り、いつまでもおいしい水が飲める	小林市内	467	3.38
	小林市外	148	3.41
2_(20)_ 安心して住めるまちである	小林市内	453	3.02
	小林市外	151	3.11
2_(21)_ 隣の顔が見え、支え合うまちである	小林市内	436	2.55
	小林市外	142	2.58
2_(22)_ 今後も小林市に住み続けたい	小林市内	411	2.93
	小林市外	133	2.78

8.勤務先・通学先



9.居住年数

- 複数の項目で居住年数による有意な差がある。
- 「今後も小林市に住み続けたい」では居住年数が長くなるほど高くなっている。
- 新型コロナウイルスの感染拡大による緊急度と重要度は、20年以上で安心・安全で安定した給水の優先度が高くなっている。

	居住年数	度数	平均値
2_(1)_score_(都市像) みんなでてなむ 笑顔あふれるじょじょんよかところ 小林市	10年未満	246	2.80
	10年以上20年未満	204	2.86
	20年以上	262	2.73
2_(2)_score_人が集まっていてにぎわいがある	10年未満	297	1.73
	10年以上20年未満	215	1.75
	20年以上	297	1.66
2_(3)_score_豊かな地域資源が活用されている	10年未満	280	2.21
	10年以上20年未満	203	2.27
	20年以上	274	2.09
2_(4)_score_暮らしが豊かである	10年未満	293	2.14
	10年以上20年未満	216	2.13
	20年以上	297	1.97
2_(5)_score_働きがいがある	10年未満	264	2.20
	10年以上20年未満	187	2.21
	20年以上	275	2.15
2_(6)_score_出会い、ふれあい、支え合いがある	10年未満	285	2.24
	10年以上20年未満	218	2.32
	20年以上	287	2.15
2_(7)_score_健康・いきがいがある	10年未満	290	2.39
	10年以上20年未満	218	2.43
	20年以上	289	2.45
2_(8)_score_高齢者が元気でいられる	10年未満	265	2.74
	10年以上20年未満	203	2.76
	20年以上	284	2.64
2_(9)_score_障がい者が夢や目標を持てる	10年未満	226	2.11
	10年以上20年未満	171	2.08
	20年以上	242	2.02
2_(10)_score_子育てがしやすい	10年未満	231	2.31
	10年以上20年未満	175	2.42
	20年以上	252	2.31
2_(11)_score_あんしんして医療が受けられる	10年未満	286	2.17
	10年以上20年未満	216	2.17
	20年以上	296	2.13
2_(12)_score_みんながいつまでも学べる	10年未満	241	2.24
	10年以上20年未満	192	2.22
	20年以上	256	2.14
2_(13)_score_市民総がかりの教育が行われている*	10年未満	213	2.14
	10年以上20年未満	170	2.01
	20年以上	241	1.89

9.居住年数

居住年数	度数	平均値	
2_(14)_score_「だれでもいつでも学べる・学ばせる場」が整っている	10年未満	231	2.07
	10年以上20年未満	182	1.93
	20年以上	249	1.87
2_(15)_score_身近に文化・芸術を感じられる	10年未満	262	1.84
	10年以上20年未満	198	1.90
	20年以上	276	1.74
2_(16)_score_いつまでもスポーツができる	10年未満	256	2.42
	10年以上20年未満	201	2.48
	20年以上	277	2.38
2_(17)_score_食について学べる*	10年未満	248	2.27
	10年以上20年未満	185	2.35
	20年以上	249	2.10
2_(18)_score_災害時にみんなが助け合える	10年未満	223	2.57
	10年以上20年未満	171	2.49
	20年以上	249	2.53
2_(19)_score_美しい自然が残り、いつまでもおいしい水が飲める	10年未満	306	3.35
	10年以上20年未満	224	3.38
	20年以上	303	3.32
2_(20)_score_安心して住めるまちである	10年未満	293	2.99
	10年以上20年未満	219	3.13
	20年以上	297	3.04
2_(21)_score_隣の顔が見え、支え合うまちである	10年未満	272	2.50
	10年以上20年未満	219	2.58
	20年以上	288	2.59
2_(22)_score_今後も小林市に住み続けたい**	10年未満	256	2.84
	10年以上20年未満	208	2.89
	20年以上	271	3.10

9.居住年数

