

令和4年度小林市まちづくり市民アンケート 分析結果

令和5年5月31日

小 林 市

(分析協力:公益財団法人 日本生産性本部)

調査概要

- 調査対象:16歳以上の小林市民
- 抽出方法 :令和5年1月現在の住民基本台帳から無作為抽出
- 調査方法:郵送による配布・回収
- 調査期間:令和5年1月13日(金)～2月7日(火) ※締め切り後、一定期間は回収を行った
- 配布数:2,000部
- 回収数: 581部
- 有効回答率:29.1%
- 標本誤差:±2.0%

令和4年度 小林市まちづくり市民アンケート

アンケートご協力のお願い

日頃から市政の推進にご理解とご協力を賜り、誠にありがとうございます。

市では、現在、「小林市まちづくり基本条例」に基づき、「第2次小林市総合計画（将来都市像：みんなでてなむ 笑顔あふれる じょじょんよかところ 小林市）」により、協働のまちづくりを推進しています。

この調査は、「第2次小林市総合計画」に掲げた施策について、計画期間である平成29年度から令和7年度までの9年間、毎年、市民の皆様の考えをお聞きしながら、その変化を捉え、計画推進に反映させるために実施するものです。

回答いただいた内容は、掲げた将来都市像の実現を目指していくための基礎資料となります。

このような趣旨から、市内各地域、幅広い世代の方々のご意見をお聞きすることが、市全体の傾向の把握に極めて重要になってまいりますので、回答へのご協力をお願いします。

趣旨をご理解いただき、ご回答くださいますようお願いいたします。

令和5年1月

小林市長 宮原 義久

○回答にあたっては、次ページ「ご回答にあたって」をご覧ください。

○その他、アンケートに関するご質問等がございましたら、下記までお問い合わせください。

担 当：小林市役所 総合政策部 企画政策課

電 話：0984-23-0456 FAX：0984-22-4177（代表）

E-mail：k_kikaku@city.kobayashi.lg.jp

ご回答にあたって

■アンケートは、①調査票を郵送するか、②パソコン・タブレット・スマートフォンでオンライン回答するか、どちらか1つの方法を選択して回答してください。

①調査票（この用紙）に直接記入し、郵送する場合

調査票に回答を直接記入し、同封の返信用封筒に入れて、2月7日（火曜）までに郵便ポストにご投函ください。

②パソコン・タブレット・スマートフォンでオンライン回答する場合

下記 URL 若しくは QR コードから回答ページへアクセスし、2月7日（火曜）までにオンラインでご回答ください。

※最終ページで「送信」ボタンを押してください。

※オンライン回答は1回のみとし、複数回の回答はご遠慮ください。

※オンライン回答をした場合、調査票の返送は不要です。

【回答ページ】

<https://forms.gle/HqD32CxtS6fJfjo68>



■調査対象者については、小林市にお住まいの方を対象に、2,000人をコンピューターで無作為に抽出しました。（地区、年代を考慮し抽出しているため、1世帯に対し、複数の方が対象となる場合もあります。）

■無記名式です。あなたのお名前を書く（入力する）必要はありません。

※オンライン回答の場合も Google アカウント、メールアドレス等の情報を収集することはありません。

■あて名のご本人がお答えください。ただし、病気入院中や長期出張等によりご本人による回答が難しい場合は、ご家族の方など代わりの方がご回答くださいますようお願いいたします。

■直接記入の場合は、該当する項目の番号に“○”を付けてください。

オンライン回答の場合は、該当する項目を選択してください。

「その他」を選択した場合や、自由表記については、具体的に記入（入力）をお願いします。

★★『令和4年度小林市まちづくり市民アンケート』はここからです★★

1 あなた（回答者）ご自身のことについて

性別

当てはまる番号に○をつけてください。

1	男性	2	女性
---	----	---	----

お住まいの地域

1	小林小校区	2	南小校区	3	細野小校区	4	西小林小校区	5	三松小校区
6	東方小校区	7	永久津小校区	8	幸ヶ丘小校区	9	須木小校区	10	野尻小校区
11	栗須小校区	12	紙屋小校区						

年齢

1	10歳代	2	20歳代	3	30歳代	4	40歳代
5	50歳代	6	60歳代	7	70歳以上		

配偶者の有無

1	あり	2	なし
---	----	---	----

子どもの有無

1	あり（ 人）	2	なし
---	-------------------------	---	----

18歳未満の子どもの有無

1	あり	2	なし
---	----	---	----

職業

1	個人事業主	2	会社役員・団体役員	3	会社員・公務員・ 団体職員
4	パート・アルバイト・契約	5	専業主婦（主夫）	6	学生
7	無職	8	その他（ ）		

勤務先・通学先

1	小林市内	2	宮崎市	3	えびの市
4	高原町	5	都城市	6	宮崎県内（1・2・3・4・5以外）
7	宮崎県外	8	なし	9	その他

居住年数

1	1年未満	2	1年以上5年未満	3	5年以上10年未満
4	10年以上20年未満	5	20年以上		

2 基本構想の評価について

小林市では、市民が主体で策定した「市総合計画基本構想」について、“目指す状態”を次のとおり掲げています。

あなたは、それぞれの状態についてどのように感じていますか。それぞれ最もよくあてはまるものを一つ選び、番号に○印をつけてください。

NO		小林市のまちづくりの目指す状態	1 そう思う	2 ややそう思う	3 ややそう思わない	4 そう思わない	5 分からない
-		(例) ○○○	1	2	3	4	5
(1)	都市像	みんなでてなむ 笑顔あふれる じょじょんよかところ 小林市 ～みんなで一緒に 笑顔あふれる とても素晴らしいまち小林市を創造しましょう～	1	2	3	4	5
(2)	にぎわい分野	人が集まっていてにぎわいがある	1	2	3	4	5
(3)		豊かな地域資源が活用されている	1	2	3	4	5
(4)		暮らしが豊かである	1	2	3	4	5
(5)		働きがいがある	1	2	3	4	5
(6)	いきいき分野	出会い、ふれあい、支え合いがある	1	2	3	4	5
(7)		健康・いきがいがある	1	2	3	4	5
(8)		高齢者が元気でいられる	1	2	3	4	5
(9)		障がい者が夢や目標を持てる	1	2	3	4	5
(10)		子育てがしやすい	1	2	3	4	5
(11)		あんしんして医療が受けられる	1	2	3	4	5
(12)	まなび分野	みんながいつまでも学べる	1	2	3	4	5
(13)		市民総がかりの教育が行われている	1	2	3	4	5
(14)		「だれでもいつでも学べる・学ばせる場」が整っている	1	2	3	4	5
(15)		身近に文化・芸術を感じられる	1	2	3	4	5
(16)		いつまでもスポーツができる	1	2	3	4	5
(17)		食について学べる	1	2	3	4	5
(18)	くらし分野	災害時にみんなが助け合える	1	2	3	4	5
(19)		美しい自然が残り、いつまでもおいしい水が飲める	1	2	3	4	5
(20)		安心して住めるまちである	1	2	3	4	5
(21)		隣の顔が見え、支え合うまちである	1	2	3	4	5
(22)		今後も小林市に住み続けたい	1	2	3	4	5

3 基本計画の評価について

(1) 住んでいる地域のつながりは強いと感じていますか。最もよくあてはまるものを一つ選び、番号に○印をつけてください。

そう思う	ややそう思う	ややそう思わない	そう思わない	分からない
1	2	3	4	5

(2) 自治会（区・組）等の地域コミュニティ活動は必要だと感じていますか。最もよくあてはまるものを一つ選び、番号に○印をつけてください。

そう思う	ややそう思う	ややそう思わない	そう思わない	分からない
1	2	3	4	5

(3) あなたは、自治会（区・組）に加入していますか。最もよくあてはまるものを一つ選び、番号に○印をつけてください。

1 加入している	2 加入していない
----------	-----------

「2 加入していない」と回答した方にお伺いします。

加入していない理由について最もよくあてはまるものを1つ選び、番号に○印をつけてください。

1 近所付き合いが面倒であるため
2 区・組費を払いたくないため
3 役員や活動をしたくないため
4 加入の仕方がわからないため
5 その他（ ）

(4) あなたは、消防団の活動内容を知っていますか。最もよくあてはまるものを一つ選び、番号に○印をつけてください。

知っている	やや知っている	見たことはある	名前は知っている	全く知らない
1	2	3	4	5

(5) あなたは、日常的に災害に対する何らかの備え（水・食料・生活必需品の備蓄、避難所の確認、非常用持ち出し品の準備等）ができていると感じていますか。最もよくあてはまるものを一つ選び、番号に○印をつけてください。

そう思う	ややそう思う	ややそう思わない	そう思わない	分からない
1	2	3	4	5

(6) 小林市では「安心・安全なまちづくり」が実現できていると感じていますか。最もよくあてはまるものを一つ選び、番号に○印をつけてください。

そう思う	ややそう思う	ややそう思わない	そう思わない	分からない
1	2	3	4	5

(7) 小林市は子育て環境が充実していると感じていますか。最もよくあてはまるものを一つ選び、番号に○印をつけてください。

そう思う	ややそう思う	ややそう思わない	そう思わない	分からない
1	2	3	4	5

「3 ややそう思わない」「4 そう思わない」と回答した方にお聞きします。

どのような点で子育て環境が充実していないと思いますか。また、充実させるにはどのような施策が必要だと思いますか。

(8) 小林市では「安心して妊娠・出産・子育てができるまち」が実現できていると感じていますか。最もよくあてはまるものを一つ選び、番号に○印をつけてください。

※本市まちづくりに対するご意見として回答ください

そう思う	ややそう思う	ややそう思わない	そう思わない	分からない
1	2	3	4	5

「3 ややそう思わない」「4 そう思わない」と回答した方にお聞きします。

どのような点で安心して妊娠・出産・子育てができないと思いますか。また、充実させるにはどのような施策が必要だと思いますか。

(9) 小林市の小・中学校で「子どもを学ばせたい」と感じていますか。最もよくあてはまるものを一つ選び、番号に○印をつけてください。

※本市まちづくりに対するご意見として回答ください。

そう思う	ややそう思う	ややそう思わない	そう思わない	分からない
1	2	3	4	5

「3 ややそう思わない」「4 そう思わない」と回答した方にお聞きします。

どのような点で子どもを学ばせたくないと思いますか。また、充実させるにはどのような施策が必要だと思いますか。

(10) 市内の地域公共交通機関（鉄道・路線バス・コミュニティバス・野尻福祉バス等）は便利だと感じていますか。最もよくあてはまるものを一つ選び、番号に○印をつけてください。

そう思う	ややそう思う	ややそう思わない	そう思わない	分からない
1	2	3	4	5

「3 ややそう思わない」「4 そう思わない」と回答した方にお聞きします。

どのような点で地域公共交通機関（鉄道・路線バス・コミュニティバス・野尻福祉バス等）が便利ではないと思いますか。また、充実させるにはどのような施策が必要だと思いますか。

(11) 市の職員の窓口・電話等の対応は良いと感じていますか。最もよくあてはまるものを一つ選び、番号に○印をつけてください。

そう思う	ややそう思う	ややそう思わない	そう思わない	分からない
1	2	3	4	5

(12) 家庭や学校、地域、職場などで、あなたが活躍できる場があると思いますか。最もよくあてはまるものを一つ選び、番号に○印をつけてください。

そう思う	ややそう思う	ややそう思わない	そう思わない	分からない
1	2	3	4	5

3-1 まちづくり全般について

(13) あなたは、現在、中心市街地を1か月にどの程度訪れていますか。以下の選択肢の中から、最もよくあてはまるものを1つ選び、番号に○をつけてください。

1	1回程度	2	2回程度	3	3～4回程度（週1回程度）	4	5回以上
5	ほぼ毎日	6	訪れない				

※中心市街地：小林駅周辺の地域で具体的には、駅、文化会館、郵便局、銀行、市役所本庁舎、駅前通り、中央通り、本町通り、駅南通り、ふれあい広場、KITTO小林、TENAMUビル等

(14) あなたが、中心市街地で充実してほしいと思うものは何ですか。以下の選択肢の中から、最もよくあてはまるものを1つ選び、番号に○をつけてください。

1	買い物	2	飲食	3	医療・介護	4	レジャー	5	金融サービス
6	行政サービス	7	憩い・集う場所	8	休憩所・トイレ	9	駐車場		
10	イベント・祭り	11	その他（						

(15) あなたが、小林市で一番自慢したいもの、または、お気に入りのものを記入してください。(場所、モノ、資源等何でも構いません。)

--

(16) あなたは、小林市が観光地として魅力があると感じていますか。最もよくあてはまるものを一つ選び、番号に○印をつけてください。

そう思う	ややそう思う	ややそう思わない	そう思わない	分からない
1	2	3	4	5

「3 ややそう思わない」「4 そう思わない」と回答した方にお聞きします。

小林市が魅力的な観光地となるためには、どのような取組が必要だと思いますか。

--

(17) あなた(家庭内で食事の準備をされる方)は普段、食料品の買い物で苦労や不便を感じていますか。最もよくあてはまるものを一つ選び、番号に○印をつけてください。

そう思う	ややそう思う	ややそう思わない	そう思わない	分からない
1	2	3	4	5

「1 そう思う」又は「2 ややそう思う」を選択した方にお聞きします。

買い物の不便や苦労をなくすために、どのようなことを希望しますか。最もよく当てはまるものを1つ選び○をつけてください。

1 地元の商店をもりたてること	2 近くに新たな店ができること
3 移動販売店の開設	4 移動販売店の充実
5 宅配サービス(生協等)やネットスーパー	
6 買い物サポート(荷物の配送、同行等)、買い物代行サービスの充実	
7 買い物で利用する交通機関(バス等)の改善や充実	
8 その他()	

3-2 健幸のまちづくりについて

※「健幸」とは、「健康」で「幸せ」を感じ、生きがいを持って自分らしくいきいきと暮らしている状態。

(18) 健康で過ごせるまちづくりの施策として、必要と考えるものは何ですか。

それぞれ最もよくあてはまるものを一つ選び、番号に○印をつけてください。

	そう思う	やや そう思う	ややそう 思わない	そう 思わない	分からない
ア 各種健診の充実	1	2	3	4	5
イ 健康相談の充実	1	2	3	4	5
ウ 健康講座の実施	1	2	3	4	5
エ 食事に関する取組の充実	1	2	3	4	5
オ 運動に関する取組の充実	1	2	3	4	5
カ 生きがいに関する取組の充実	1	2	3	4	5
キ 活動拠点設置・整備の充実	1	2	3	4	5
ク その他 ()					

※小林市では「地域医療・健康都市」を宣言し、その推進を図っています。

(19) あなたはこの1年間にがん検診や健康診断をどのように受けましたか。最もよくあてはまるものを一つ選び、番号に○印をつけてください。

- 1 市が実施している健（検）診を受けた
- 2 職場で実施している健（検）診を受けた
- 3 自費で健（検）診を受けた
- 4 受けていない
- 5 わからない

「1 市が実施している健（検）診を受けた」、「2 職場で実施している健（検）診を受けた」、「3 自費で健（検）診を受けた」と回答した方にお伺いします。

この1年間にあなたが受けた健（検）診について、該当する番号に○をつけてください。

- 1 健康診査（特定健診）
- 2 人間ドック
- 3 胃がん検診
- 4 大腸がん検診
- 5 肺がん検診
- 6 前立腺がん検診（男性のみ）
- 7 子宮がん検診（女性のみ）
- 8 乳がん検診（女性のみ）
- 9 歯科検診（治療受診は除く）
- 10 その他 ()

※歯科検診とは、歯の健康状態の総合的な確認（むし歯や歯周病など）を指します。

「4 受けていない」と回答した方にお伺いします。

受けていない理由について、該当する番号に○をつけてください。

- 1 知らなかった
- 2 時間がとれなかった
- 3 場所が遠い
- 4 費用がかかる
- 5 検査等に不安がある
- 6 その時、医療機関に入通院していた
- 7 健康状態に自信があり、必要性を感じない
- 8 毎年受ける必要性を感じない
- 9 心配な時はいつでも医療機関を受診できる
- 10 めんどく
- 11 結果が不安なため受けたくない
- 12 受診方法が分からない
- 13 その他 ()

(20) かかりつけ医（病気になったときや健康に不安があるときに、すぐに相談できる身近な医師）を持っていますか。最もよくあてはまるものを一つ選び、番号に○印をつけてください。

- | | | |
|---------|----------|---------|
| 1 持っている | 2 持っていない | 3 分からない |
|---------|----------|---------|

(21) あなたは、1日30分以上の運動（ウォーキング等）をどの程度していますか。最もよくあてはまるものを一つ選び、番号に○印をつけてください。

- | | |
|----------------|--------------|
| 1 毎日している | 2 週に3～6回している |
| 3 週に1～2回している | 4 月に1～3回している |
| 5 年に1～6回程度している | 6 ほとんどしていない |

「6 ほとんどしていない」と回答した方にお伺いします。

運動をしていない理由について最もよくあてはまるものを1つ選び○をつけてください。

- | | | |
|---------------|------------|--------------------|
| 1 時間がない | 2 体調が悪い | 3 どんな運動をしてよいか分からない |
| 4 運動するきっかけがない | 5 運動に関心がない | |
| 6 その他（ | | ） |

(22) あなたの生活における「歩く」ことについてお聞かせください。最もよくあてはまるものを1つ選び○をつけてください。

- | | |
|-------------------------------------|-------------------------|
| 1 日々積極的に歩いている | 2 毎日ではないが、なるべく歩くようにしている |
| 3 歩きたいと考えているが、実際あまり歩いていない | |
| 4 実際あまり歩いていないが、環境（歩道や景観）が整備されれば歩きたい | |
| 5 歩きたくない | |

(23) あなたは、日頃外出していますか。最もよくあてはまるものを1つ選び○をつけてください。

- | | | |
|----------|-------------|------------|
| 1 毎日1回以上 | 2 2～3日に1回程度 | 3 1週間に1回程度 |
| 4 月1回程度 | 5 ほとんど外出しない | |

(24) あなたは、毎日朝食を食べていますか。最もよくあてはまるものを一つ選び、番号に○印をつけてください。

- | | | |
|-------------|-------------|--------------|
| 1 ほぼ毎日食べている | 2 ときどき食べている | 3 ほとんど食べていない |
|-------------|-------------|--------------|

(25) あなたは、生きがいを持っていますか。最もよくあてはまるものを一つ選び、番号に○印をつけてください。

- | | | |
|------|-------|-------------|
| 1 はい | 2 いいえ | 3 特に意識していない |
|------|-------|-------------|

(26) あなたは、普段から健康に関する情報を積極的に取得するよう意識していますか。最もよくあてはまるものを一つ選び、番号に○印をつけてください。

- | | | |
|-------------|--------------|--------------|
| 1 常に意識している | 2 だいたい意識している | 3 あまり意識していない |
| 4 全く意識していない | 5 わからない | |

(27) あなたは普段の食事で野菜を多く摂取するよう意識していますか。最もよくあてはまるものを一つ選び、番号に○印をつけてください。

- | | | |
|--------------|---------------|---------|
| 1 常に意識している | 2 だいたい意識している | |
| 3 あまり意識していない | 4 ほとんど意識していない | 5 わからない |

※国の「健康日本21(第2次)」では、1日当たりの野菜摂取の目標量は350g以上です。

3-3 協働のまちづくりについて

(28) 協働のまちづくりについてお聞かせください。最もよくあてはまるものを一つ選び、番号に○印をつけてください。

「小林市まちづくり基本条例 ^{※1} 」をご存知ですか	1 知っている	2 知らない
「きずな協働体（まちづくり協議会） ^{※2} 」をご存知ですか	1 知っている	2 知らない

※1 「小林市まちづくり基本条例」とは？

本市の自治基本条例で、市民が主体のまちづくりを協働により推進することを目的としたものです。自治基本条例とは、住民自治に基づく自治体運営の基本的原則を定めた条例で、「自治体の憲法」とも言います。

※2 「きずな協働体（まちづくり協議会）」とは？

地域で活動する各種団体や地域住民が連携・協力し、地域のまちづくりや地域の課題を解決するために自主的に活動するネットワーク組織です。一つの団体だけでは対応が困難なことや、地域で協力しながら取り組む方が効果的・効率的なことに対して、地域で考えながら取り組んでいます。現在、8つの組織があります。

【既に設立されたきずな協働体】

にっこばまちづくり協議会（西小林中校区）、すきむらづくり協議会（須木区域）、細野まちづくり協議会（細野中校区）、輝けフロンティアのじり（野尻町区域）、南校区まちづくり協議会（南小校区）、チームみまつ協働体（三松中校区）、東方校区まちづくり協議会（東方中校区）、永久津いきいき協議会（永久津中校区）※小林小校区は、設立準備中です。

(29) お住まいの地域の「きずな協働体（まちづくり協議会）」の活動に参加したことがありますか。※3を参照し、最もあてはまるものを一つ選び、番号に○印をつけてください。

1 イベント等に参加したことがある	2 運営に参加したことがある
3 活動を知らない	4 わからない

※3 【きずな協働体（まちづくり協議会）の活動例（地域団体の活動支援を含む。）】

にっこばコスモスプロジェクト、ふれあい食堂、すき農産物ブランド化、栗祭り、永久津いきいきウォーキング、いきいき花の里創設事業、みまつ食堂、茶飲ん場送迎サービス、みかんやまスマイルフェスタ、六月灯、どろんこ田植えチャレンジ、南小防災フェスタ、こばやし熱中運動会、細野まち歩き、福男・福女、東方健幸ウォーキング大会、どろんこバレエ、清掃活動、子ども食堂、あいさつ運動、防災教室・訓練、農業体験、地域太鼓保存活動等

3-4 市政の情報発信について

(30) あなたは、市政に関する情報をどのように取得していますか。それぞれ最もよくあてはまるものを一つ選び、番号に○印をつけてください。

1 広報こばやし	2 市公式ホームページ	3 市公式 Facebook・Twitter
4 防災メール・防災ラジオ	5 新聞	6 その他（ ）

(31) 市の情報発信について、最もよくあてはまるものを一つ選び○をつけてください。

1 満足している	2 普通	3 満足していない
----------	------	-----------

「2 普通」「3 満足していない」と回答した方にお聞きします。

どのような点で市の情報発信に満足でないと思いますか。また、満足するにはどのような取組が必要だと思いますか。

(32) 小林市のまちづくりを、よりよいものにしていくために、あなたのお考え、ご意見、提言等を自由にお書きください。

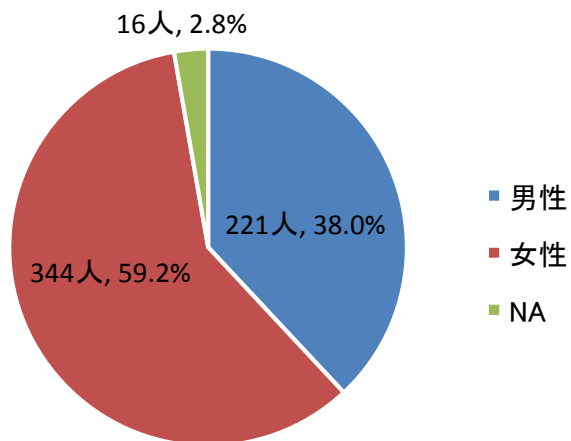
★★アンケートは以上です★★

**直接記入された場合は、
同封の返信用封筒にお入れいただき、
2月7日(火曜)までに郵便ポストへご投函ください。**

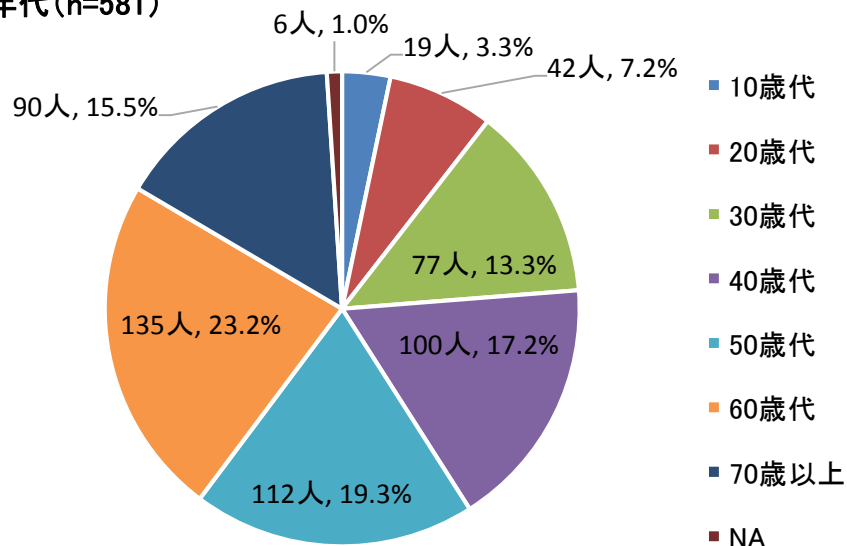
お忙しい中、ご協力をありがとうございました。
今後ともよろしく願いたします。

1 あなた(回答者)ご自身のことについて

○性別(n=581)



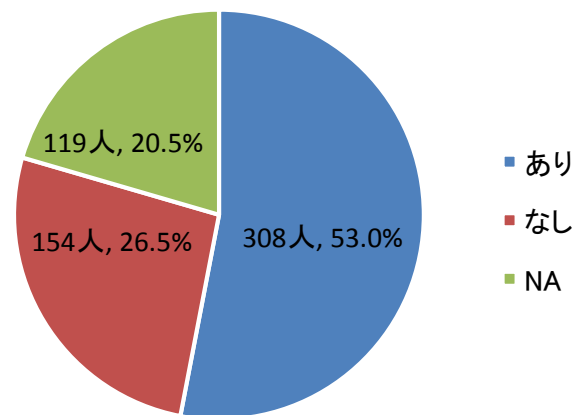
○年代(n=581)



○お住まいの地域(n=581)

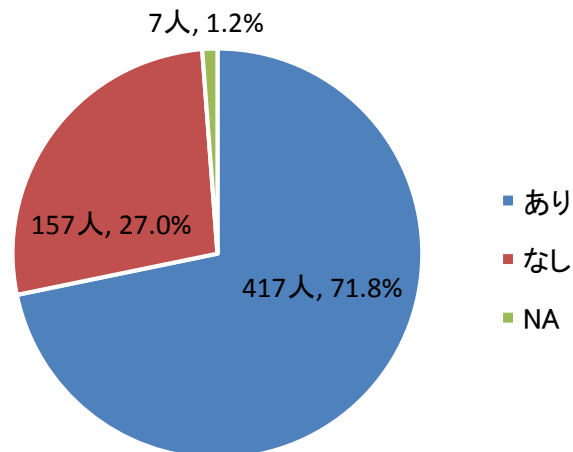
地域	度数	有効パーセント
小林小校区	156	26.9%
南小校区	66	11.4%
細野小校区	64	11.0%
西小林小校区	38	6.5%
三松小校区	94	16.2%
東方小校区	23	4.0%
永久津小校区	9	1.5%
幸ヶ丘小校区	7	1.2%
須木小校区	17	2.9%
野尻小校区	38	6.5%
栗須小校区	37	6.4%
紙屋小校区	24	4.1%
NA	8	1.4%

○配偶者の有無(n=581)

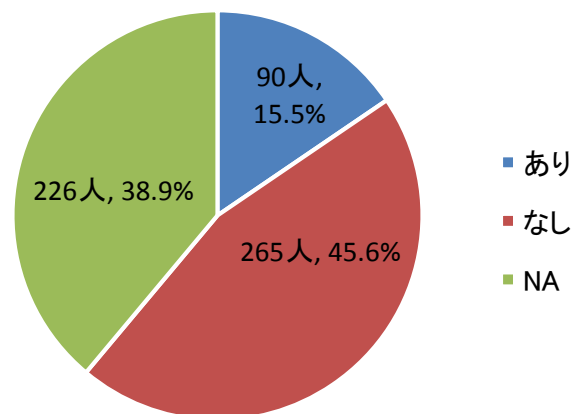


1 あなた(回答者)ご自身のことについて

○子どもの有無(n=581)



○18歳未満の子どもの有無(n=581)

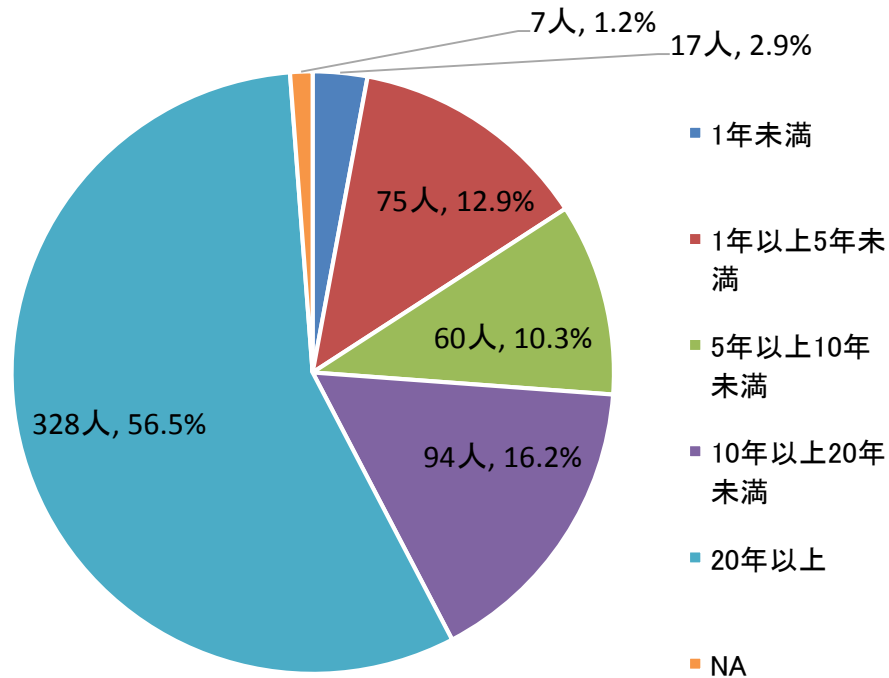


○職業(n=581)

	度数	有効パーセント
個人事業主	54	9.3%
会社役員・団体役員	32	5.5%
会社員・公務員・団体職員	212	36.5%
パート・アルバイト・契約	107	18.4%
専業主婦(主夫)	41	7.1%
学生	22	3.8%
無職	84	14.5%
その他	18	3.1%
NA	9	1.5%

1 あなた(回答者)ご自身のことについて

○居住年数(n=581)

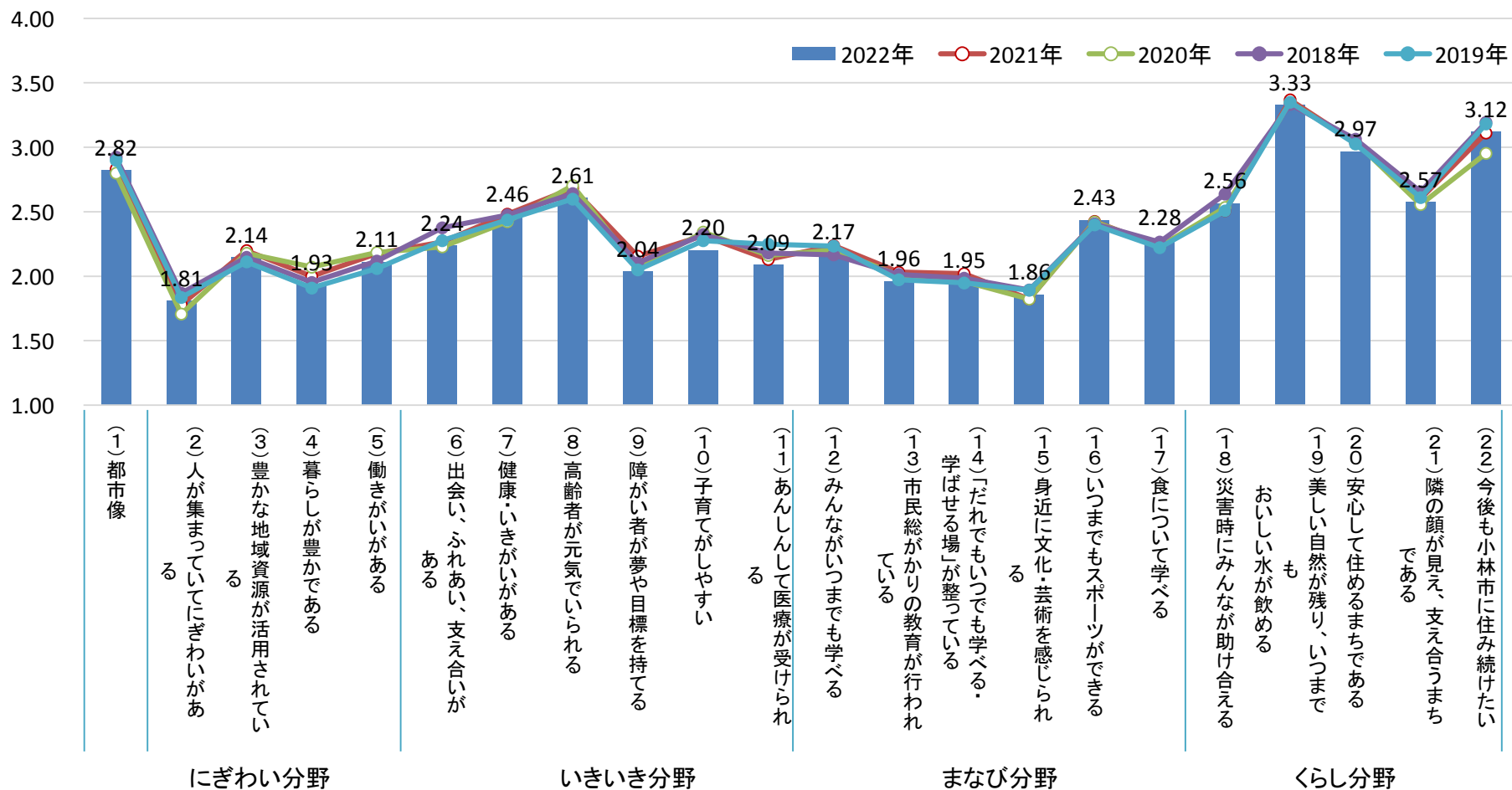


○勤務先・通学先(n=581)

	度数	有効パーセント
小林市内	357	61.4%
宮崎市	17	2.9%
えびの市	23	4.0%
高原町	16	2.8%
都城市	14	2.4%
宮崎県内	3	0.5%
宮崎県外	9	1.5%
なし	105	18.1%
その他	6	1.0%
NA	30	5.2%

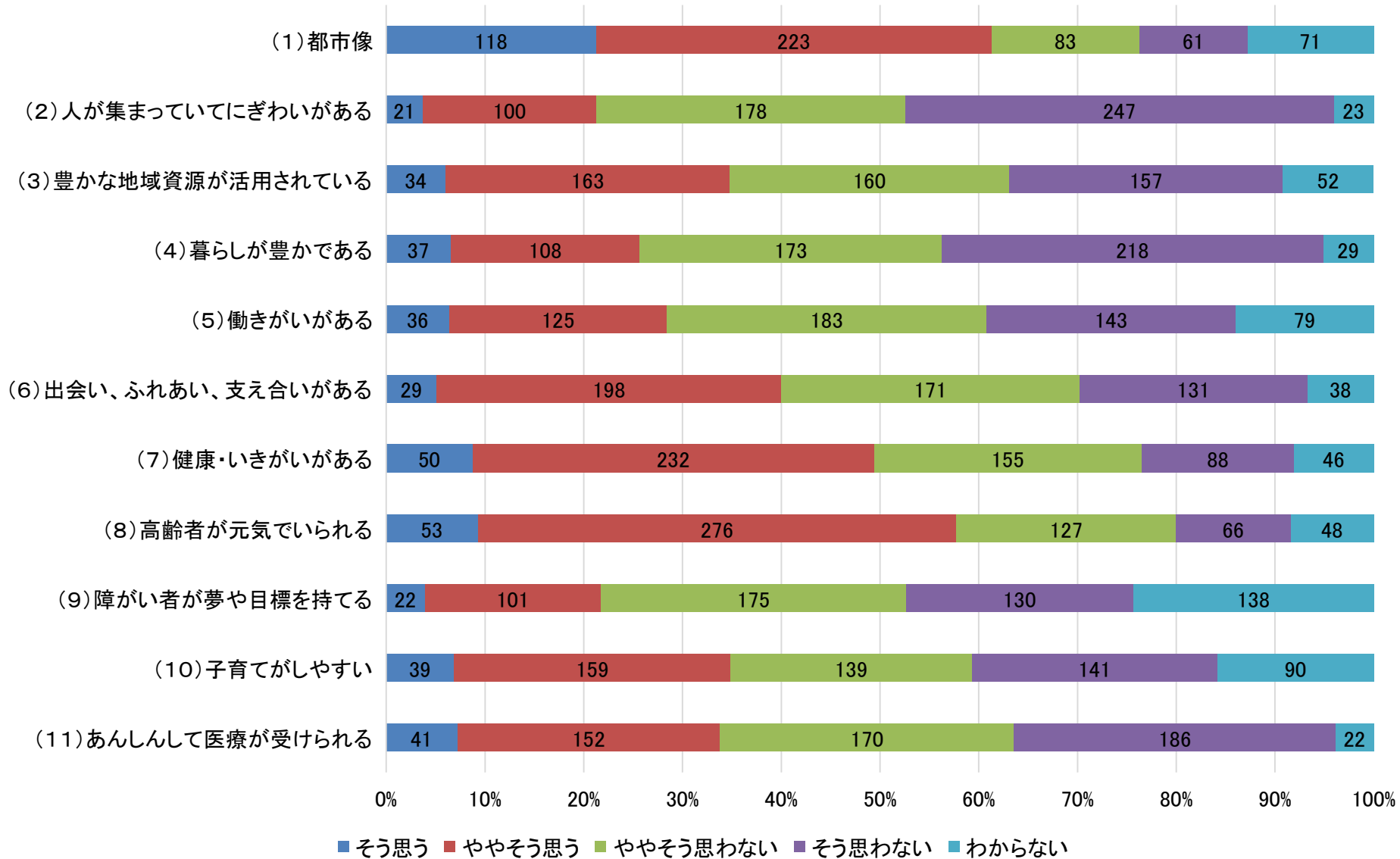
2. 基本構想の評価について

- 基本構想の目指す状態について、下記要領で平均値を算出した。
 そう思う4点～ややそう思う3点～ややそう思わない2点～そう思わない1点
- 下記の項目では**平均値が高い**結果となった。全て**くらし分野**となっている。
 - (19)美しい自然が残り、いつまでもおいしい水が飲める
 - (20)安心して住めるまちである
 - (22)今後も小林市に住み続けたい
- 下記の項目では**平均値が低い**結果となった。**にぎわい分野**と**まなび分野**の項目となっている。
 - (2)人が集まってにぎわいがある (15)身近に文化・芸術を感じられる
- (18)災害時にみんなが助け合えるは前回と比べて**特に平均値が高い**結果となった。
- (4)障がい者が夢や目標を持てるは前回と比べて**特に平均値が低い**結果となった。



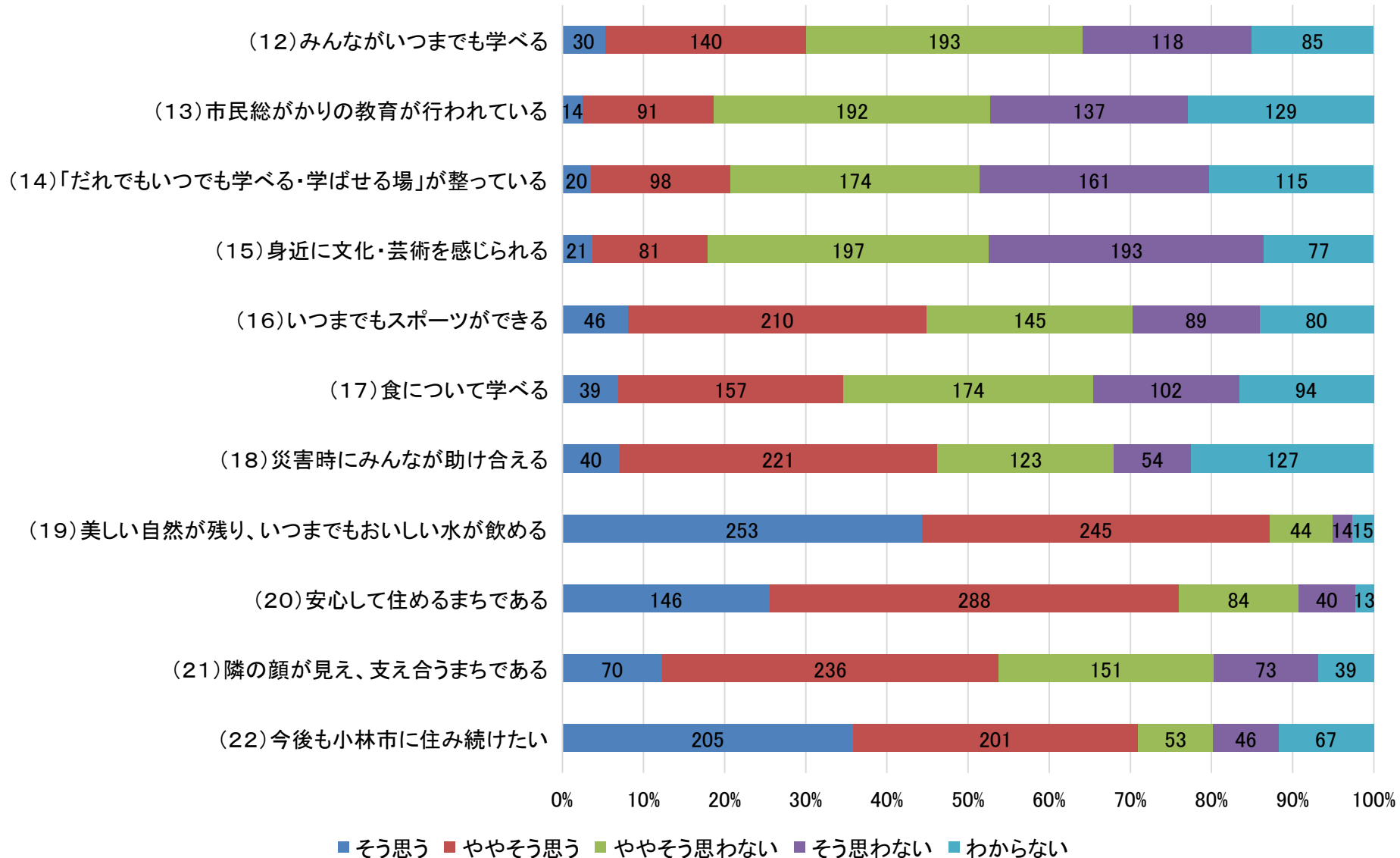
2. 基本構想の評価について

分布(n=581)



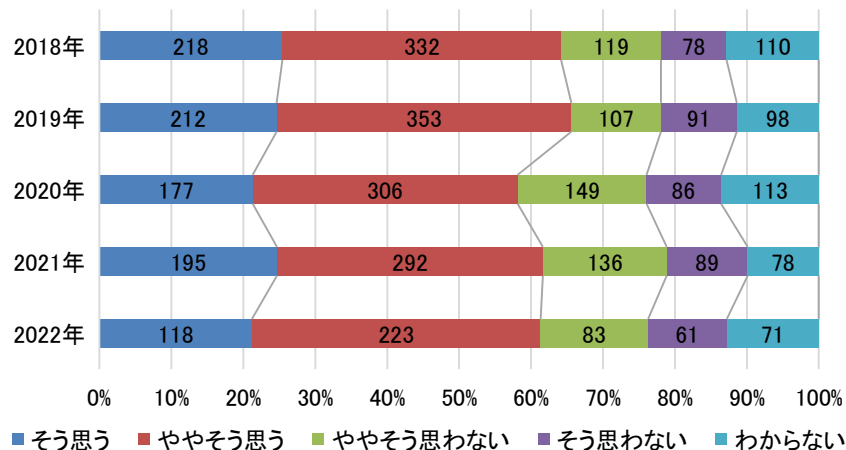
2. 基本構想の評価について

分布(n=581)



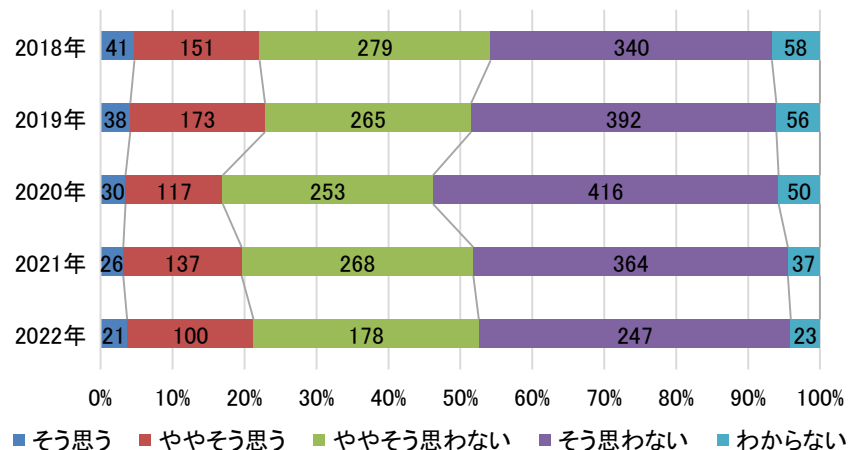
2. 基本構想の評価について

(1) 都市像



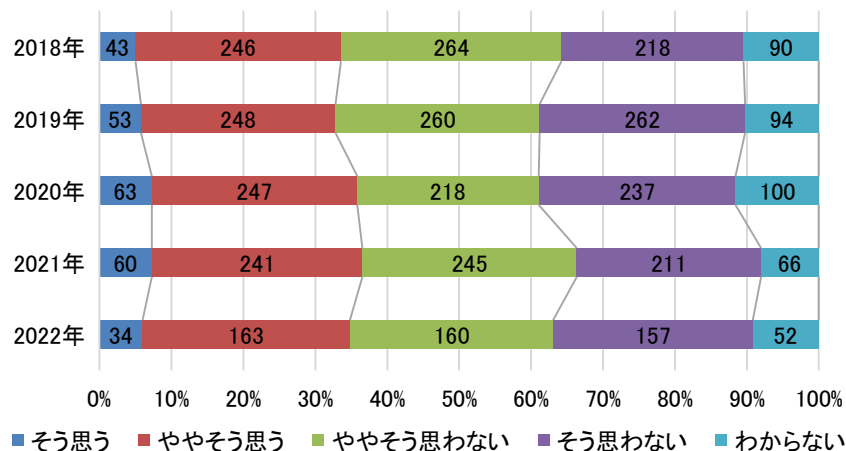
- ・ 約6割の市民は都市像に共感している。
- ・ 「そう思う」「ややそう思う」の割合は変わらない。

(2) 人が集まっていてにぎわいがある



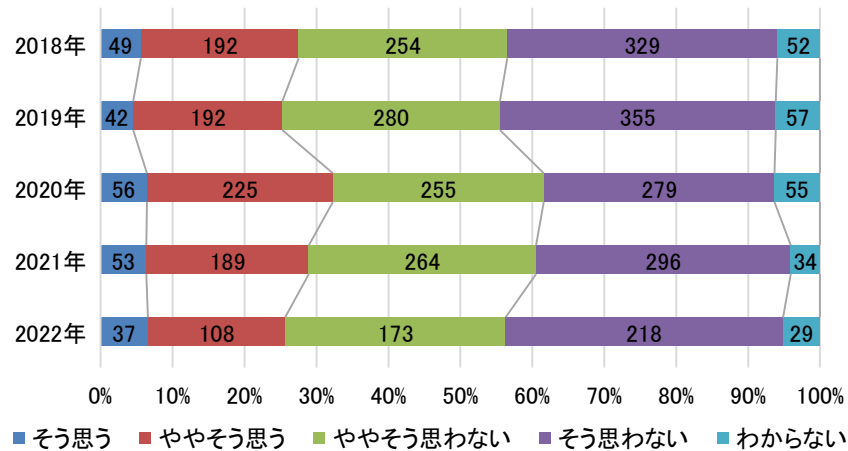
- ・ 約8割の市民は人が集まっていてにぎわいがあると感じていない。
- ・ 「そう思う」「ややそう思う」の割合は変わらない。

(3) 豊かな地域資源が活用されている



- ・ 約6割の市民は地域資源が活用されていると感じていない。
- ・ 「そう思う」「ややそう思う」の割合は変わらない。

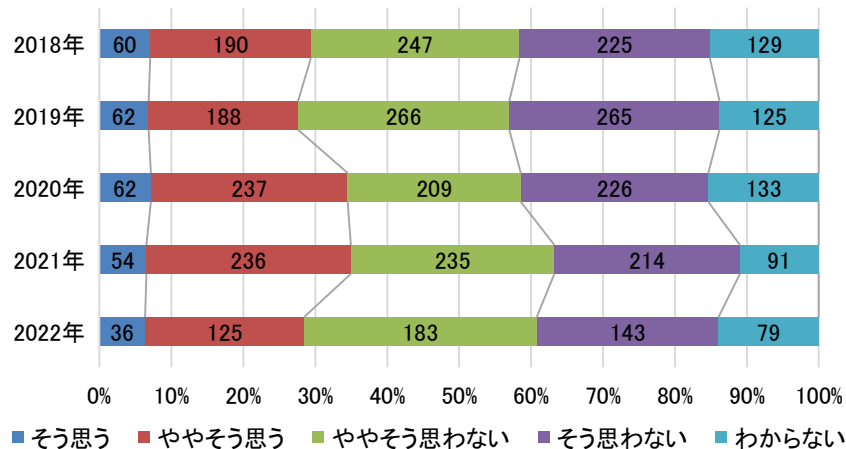
(4) 暮らしが豊かである



- ・ 約7割の市民は暮らしが豊かであると感じていない。
- ・ 「そう思う」「ややそう思う」の割合は低下傾向に転じている。

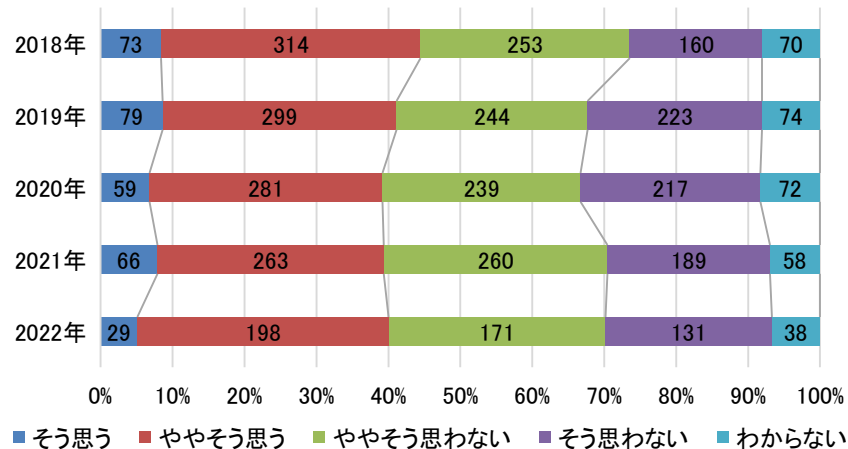
2. 基本構想の評価について

(5) 働きがいがある



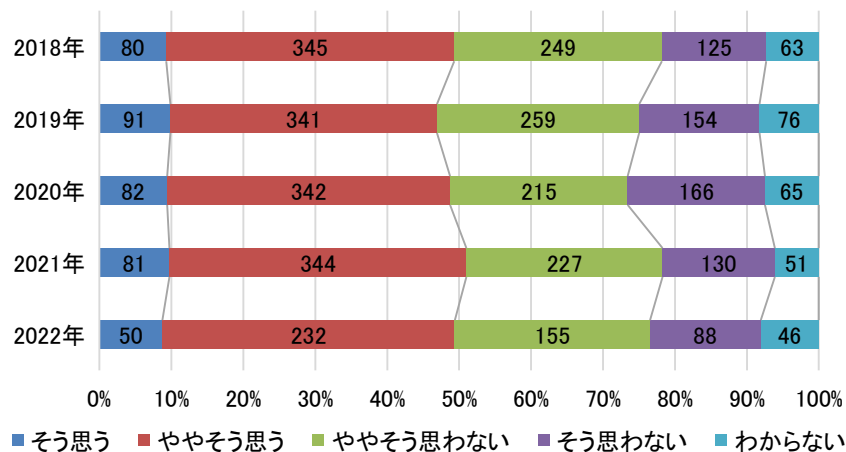
- ・ 約3割の市民は働きがいがあると感じている。
- ・ 「そう思う」「ややそう思う」の割合は低下傾向に転じている。

(6) 出合い、ふれあい、支え合いがある



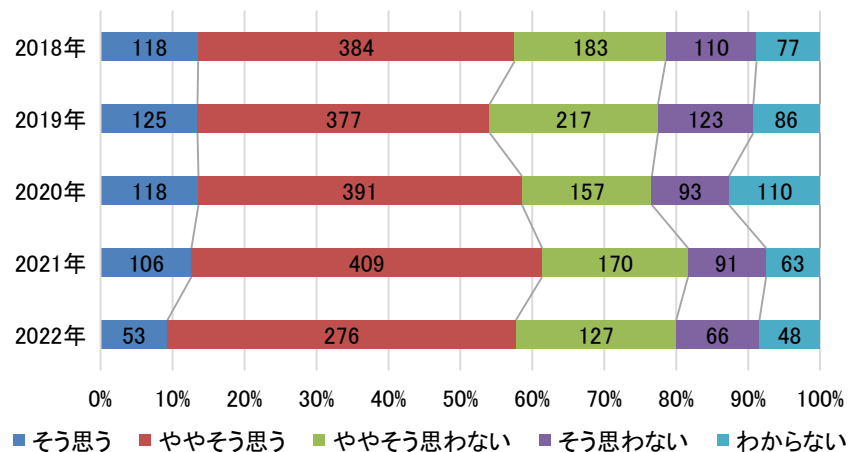
- ・ 約4割の市民が出合い、ふれあい、支えあいがあると感じている。
- ・ 「そう思う」「ややそう思う」の割合は変わらない。

(7) 健康・いきがいがある



- ・ 5割近い市民は健康・生きがいがあると感じている。
- ・ 「そう思う」「ややそう思う」の割合は上昇傾向となっている。

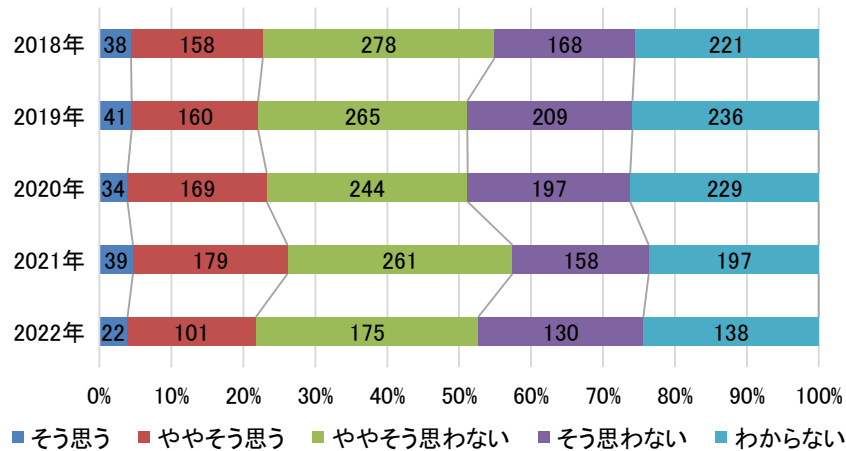
(8) 高齢者が元気でいられる



- ・ 約6割の市民が高齢者が元気でいられると感じている。
- ・ 「そう思う」「ややそう思う」の割合は低下傾向に転じている。

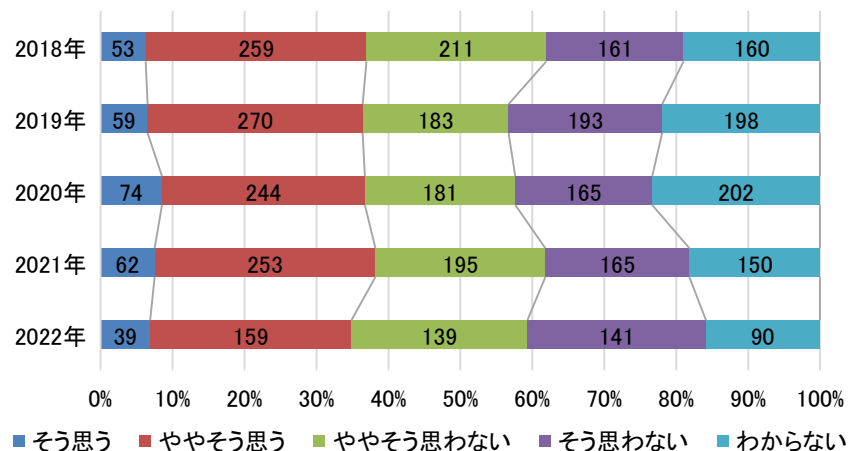
2. 基本構想の評価について

(9) 障がい者が夢や目標を持てる



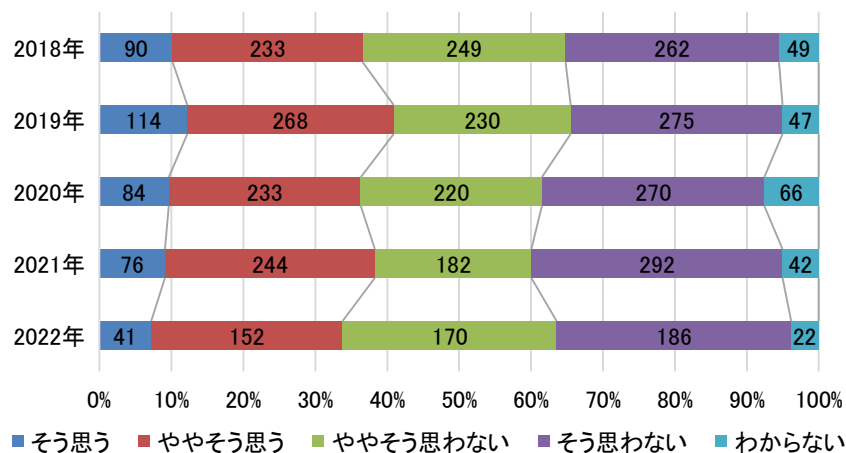
- ・ 約5割の市民が障がい者が夢や目標を持てると感じていない。
- ・ 「そう思う」「ややそう思う」の割合は上昇傾向に転じている。

(10) 子育てがしやすい



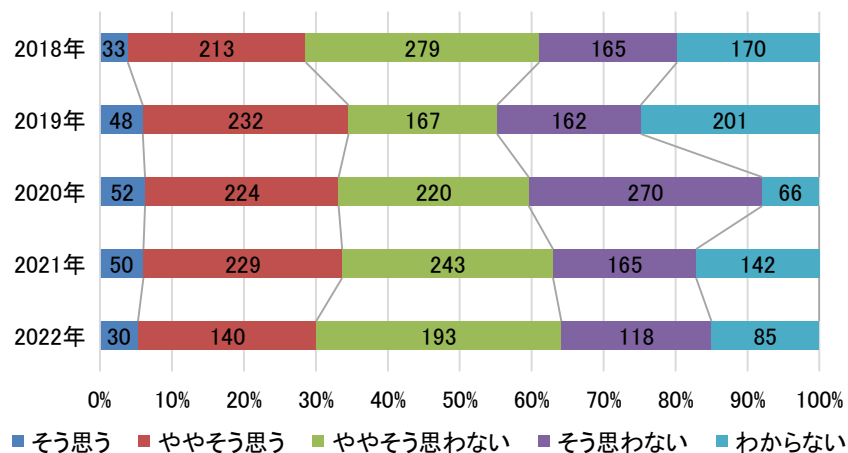
- ・ 約4割の市民が子育てがしやすいと感じている。
- ・ 「そう思う」「ややそう思う」の割合は変わらない。

(11) あんしんして医療が受けられる



- ・ 約6割の市民が安心して医療を受けられると感じていない。
- ・ 「そう思う」「ややそう思う」の割合は上昇傾向に転じている。

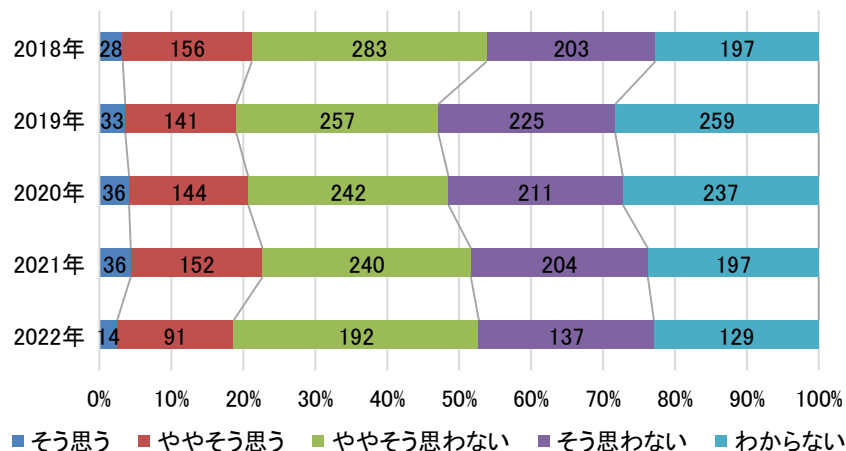
(12) みんながいつまでも学べる



- ・ 5割以上の市民がみんながいつまでも学べると感じていない。
- ・ 「そう思う」「ややそう思う」の割合は変わらない。

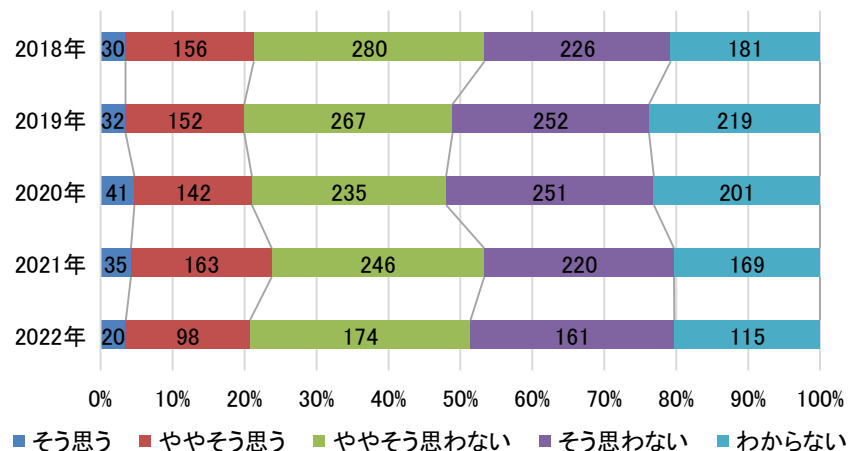
2. 基本構想の評価について

(13) 市民総がかりの教育が行われている



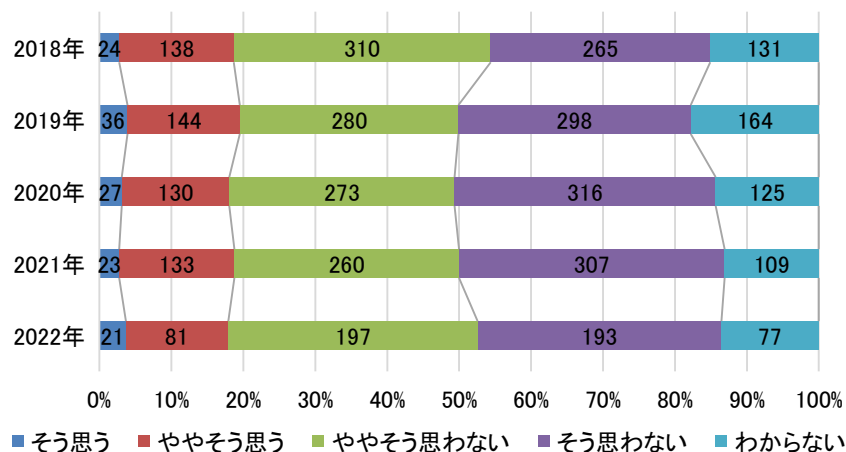
- ・ 6割近い市民が市民総がかりの教育が行われると感じていない。
- ・ 「そう思う」「ややそう思う」の割合は低下傾向に転じている。

(14) 「だれでもいつでも学べる・学ばせる場」が整っている



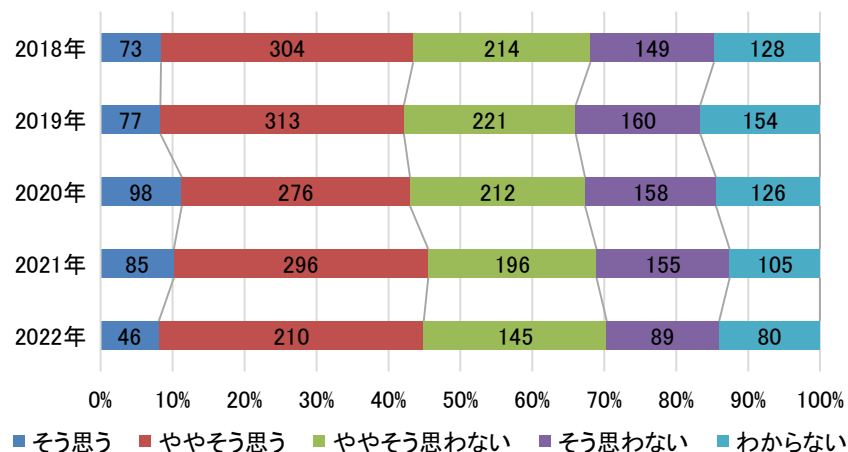
- ・ 6割近い市民が「だれでもいつでも学べる・学ばせる場」が整っていると感じていない。
- ・ 「そう思う」「ややそう思う」の割合は低下傾向に転じている。。

(15) 身近に文化・芸術を感じられる



- ・ 7割近い市民が身近に文化・芸術を感じていない。
- ・ 4年間で大きな割合の変化はない。

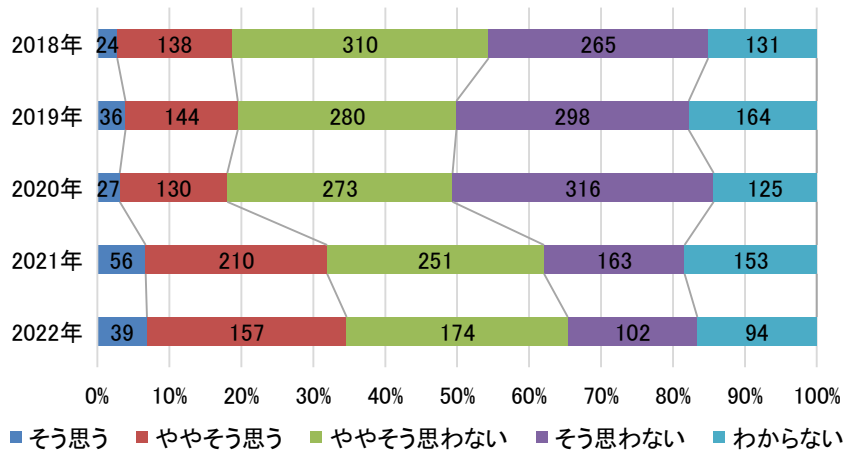
(16) いつまでもスポーツができる



- ・ 4割以上の市民がいつまでもスポーツはできると感じている。
- ・ 4年間で大きな割合の変化はない。

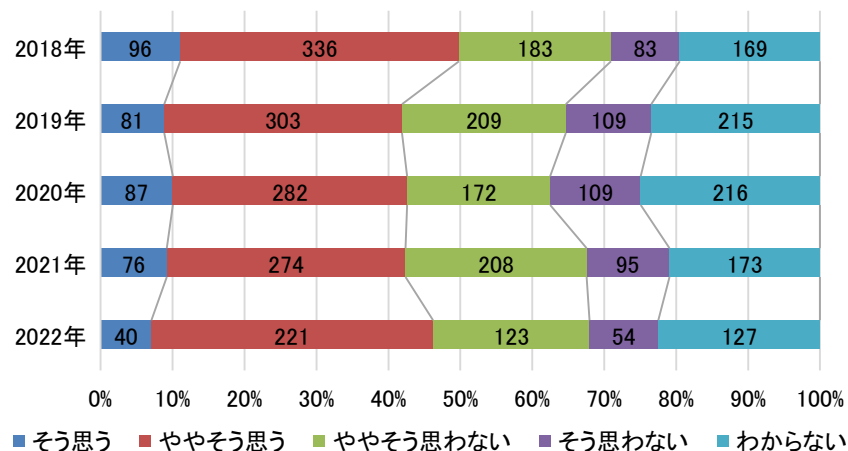
2. 基本構想の評価について

(17) 食について学べる



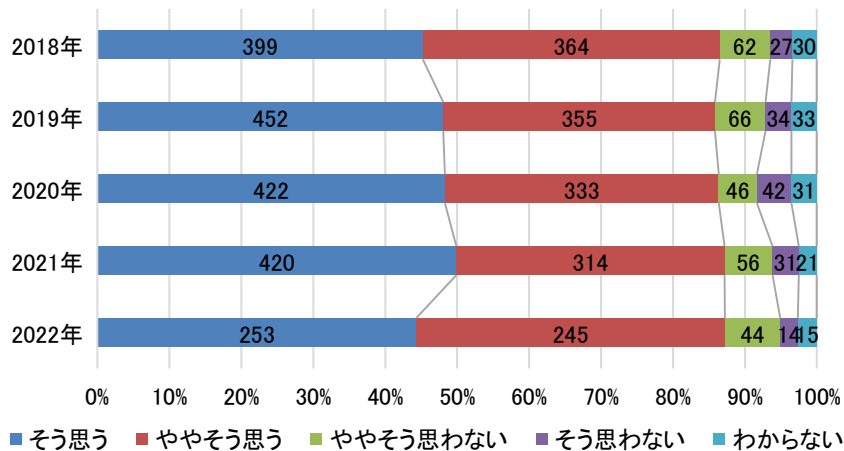
- ・ 約5割の市民が食について学べると感じていない。
- ・ 「思う」「やや思う」の割合は上昇傾向に転じている。

(18) 災害時にみんなが助け合える



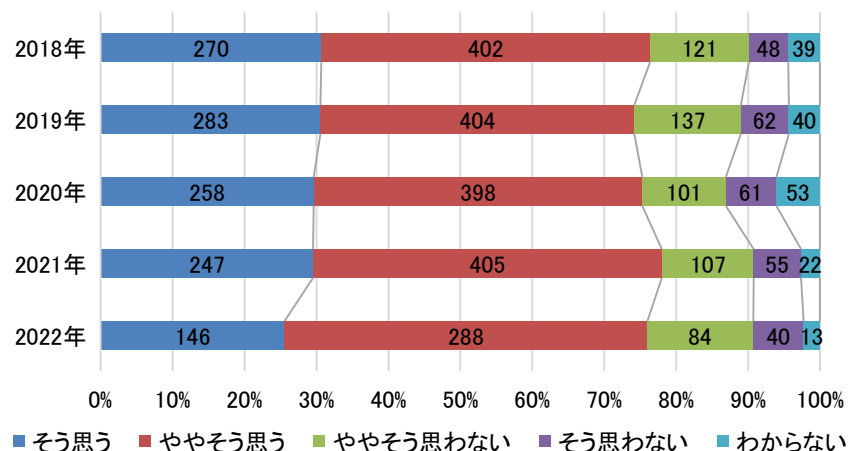
- ・ 4割以上の市民が災害時にみんなが助け合えると感じている。
- ・ 「思う」「やや思う」の割合は上昇傾向に転じている。

(19) 美しい自然が残り、いつまでもおいしい水が飲める



- ・ 約9割の市民が美しい自然が残り、いつまでもおいしい水が飲めると感じている。
- ・ 「思う」「やや思う」の割合は変わらない。

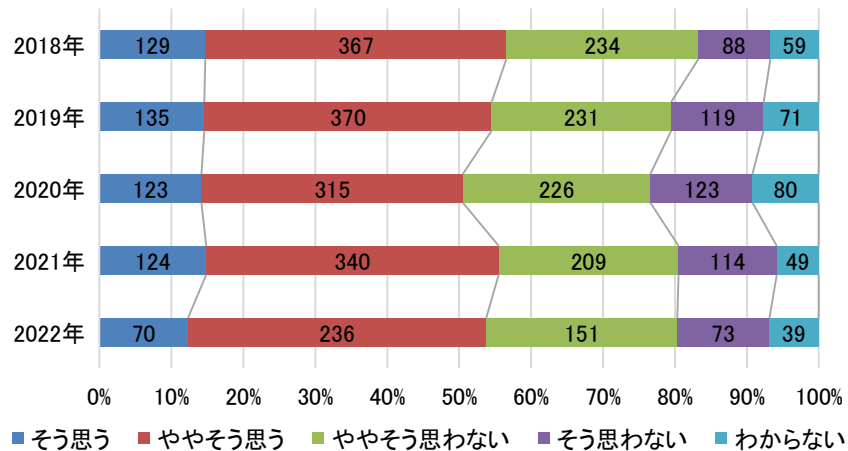
(20) 安心して住めるまちである



- ・ 7割以上の市民が安心して住めるまちであると感じている。
- ・ 「思う」「やや思う」の割合は変わらない。

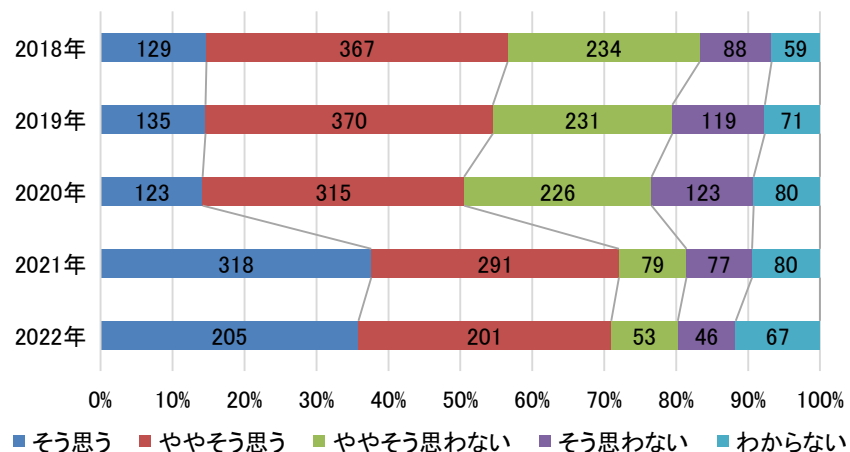
2. 基本構想の評価について

(21) 隣の顔が見え、支え合うまちである



- ・ 約5割の市民が隣の顔が見え、支えあうまちであると感じている。
- ・ 「そう思う」「ややそう思う」の割合は変わらない。

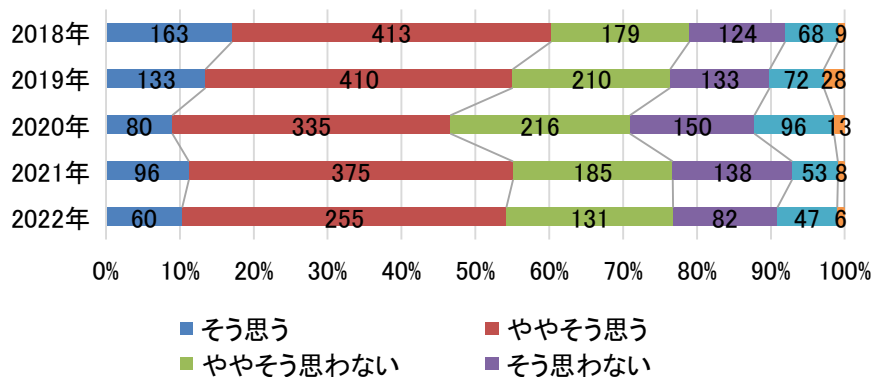
(22) 今後も小林市に住み続けたい



- ・ 約7割の市民が今後も小林市に住み続けたいと感じている。
- ・ 「そう思う」「ややそう思う」の割合は変わらない。

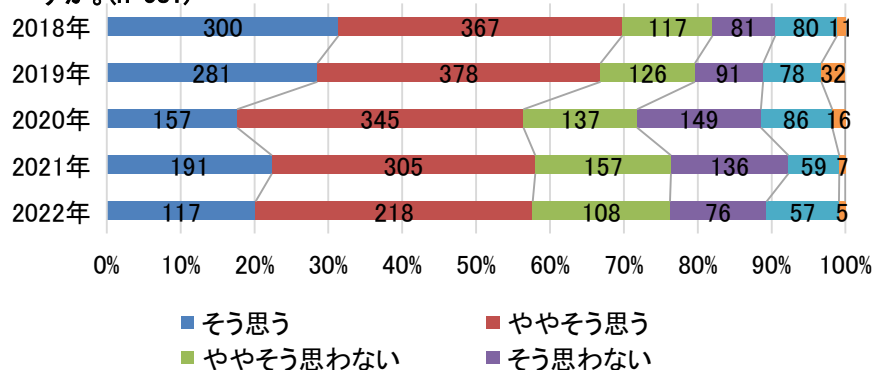
3. 基本計画の評価について

(1) 住んでいる地域のつながりは強いと感じていますか。(n=581)



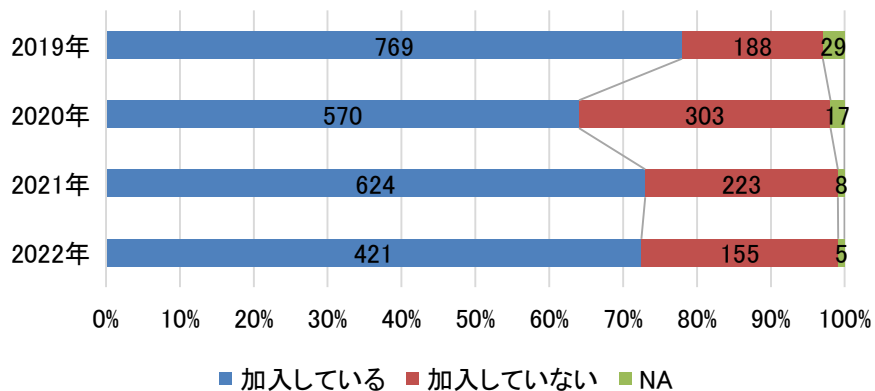
- ・ 約5割の市民が住んでいる地域のつながりは強いと感じている。
- ・ 「そう思う」「ややそう思う」の割合は前年とほぼ同じとなっている。

(2) 自治会(区・組)等の地域コミュニティ活動は必要だと感じていますか。(n=581)



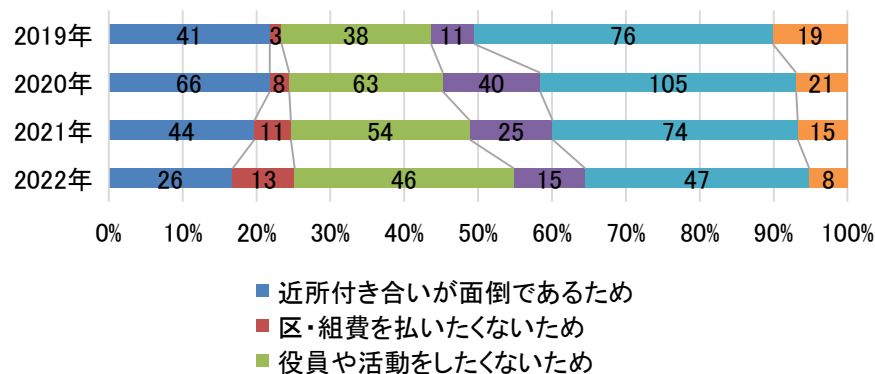
- ・ 約6割の市民が地域コミュニティ活動が必要だと感じている。
- ・ 「そう思う」「ややそう思う」の割合は前年とほぼ同じとなっている。

(3) あなたは、自治会(区・組)に加入していますか。(n=581)



- ・ 7割以上の市民が自治会に加入している。
- ・ 「加入している」の割合は前年とほぼ同じとなっている。

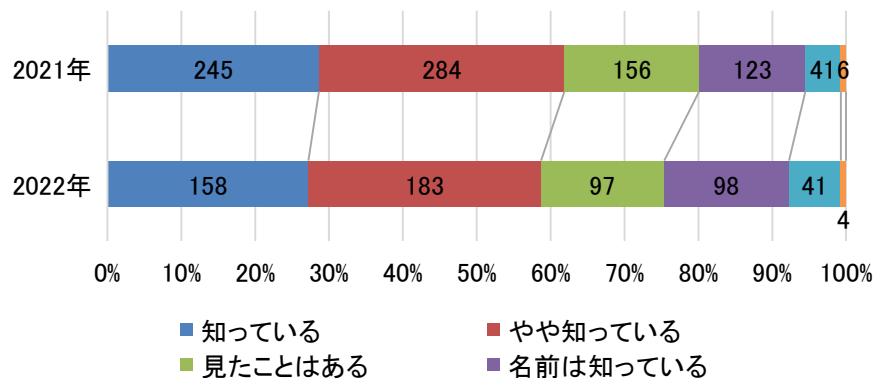
(3)-①自治会に加入していない理由(n=155)



- ・ 自治会に加入しない理由はその他を除くと「役員や活動をしたくないため」が最も多い。
- ・ 「役員や活動をしたくないため」や「区・組費を払いたくないため」が増加する一方、「近所付き合いが面倒であるため」は減少している。

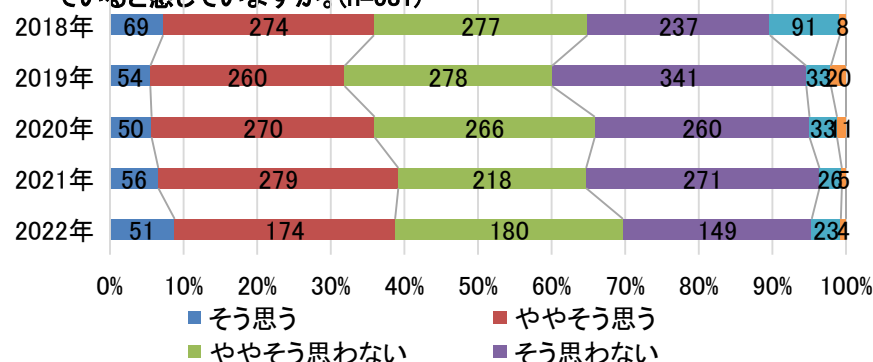
3. 基本計画の評価について

(4) あなたは、消防団の活動内容を知っていますか。(n=581)



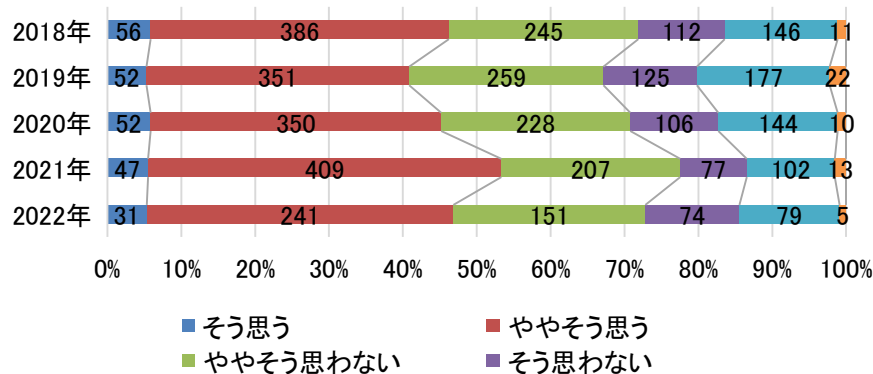
- ・ 約6割の市民が消防団の活動内容を知っている。
- ・ 「知っている」「やや知っている」の割合は前年から微減した一方、「全く知らない」の割合は微増している。

(5) あなたは、日常的に災害に対する何らかの備え(水・食料・生活必需品の備蓄、避難所の確認、非常用持ち出し品の準備等)ができていると感じていますか。(n=581)



- ・ 3割以上の市民が災害に対する何らかの備えができていると感じている。
- ・ 「そう思う」「ややそう思う」の割合は前年とほぼ同じとなっている。

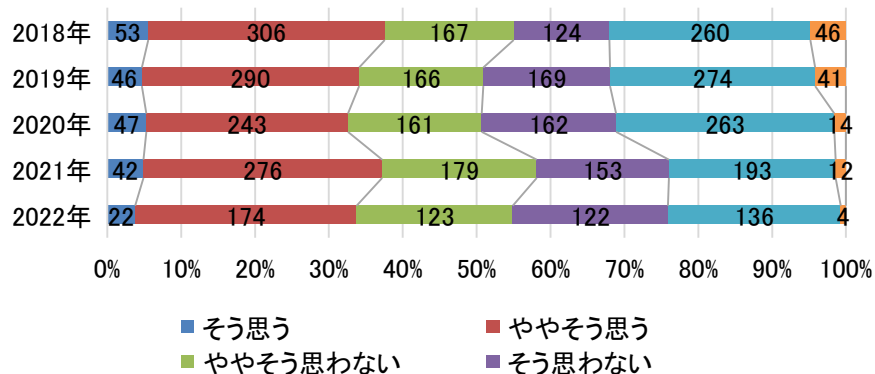
(6) 小林市では「安心・安全なまちづくり」が実現できていると感じていますか。(n=581)



- ・ 5割近いの市民が安心・安全なまちづくりが実現できていると感じている。
- ・ 「ややそう思う」の割合は前年から微減した一方、「そう思わない」の割合は微増している。

3. 基本計画の評価について

(7) 小林市は子育て環境が充実していると感じていますか。(n=581)

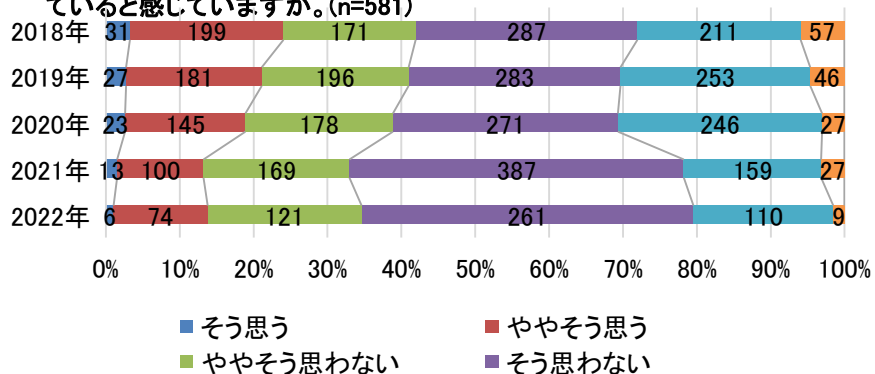


- 「わからない」「NA」を除くと、5割以上の市民が子育て環境が充実していると感じていない。

(7) 記述 どのような点で子育て環境が充実していないと思いますか。また、充実させるにはどのような施策が必要だと思いますか。

- 産婦人科がない。小児科が1軒しかなくお母さん達は困っています。
- 急な体調不良の時にいける小児科がない。
- 乳児、幼児など小さい子供が病気をしたとき、市内に入院できる病院がないのは子育てする親にとっては不安だと思う。
- 医療、保育園等で親が休みなら休ませないといけない等の親の時間がない。夜間の救急小児の充実、園等の改善が必要。
- 子どもが病気になったときに気楽に休めない。職場に保育施設があると良い。
- 小さな子どもを遊ばせる場所がない。公園などがもっとあればいいと思う。

(8) 小林市では「安心して妊娠・出産・子育てができるまち」が実現できていると感じていますか。(n=581)



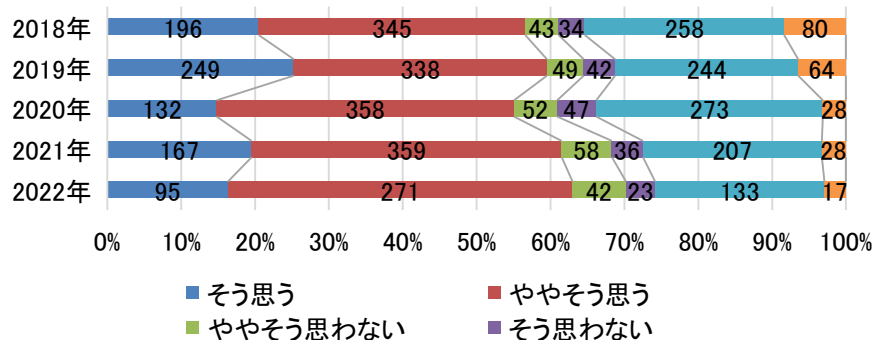
- 「わからない」「NA」を除くと、5割以上の市民が安心して妊娠・出産・子育てができるまちが実現できていると感じていない。
- 「そう思う」の割合は低下傾向になっている。

(8) 記述 どのような点で「安心して妊娠・出産・子育てができるまち」が実現できていないと感じていますか。また、充実させるにはどのような施策が必要だと思いますか。

- 出産のできる病院がない。遠方までいかないといけないので家族は大変です。
- 産科が充実していない。小児科の病院がもう少し充実してほしい。
- 産婦人科が近くにないから、都城市からでも来たくなるような産婦人科があったらいい。
- お産のできる病院がなく、ほとんどの方が都城市で出産されています。いつでも診てもらえるような医療体制が必要である。
- 医療機関(産婦人科、小児科等の病院)や、相談できる場所や仕組み(時間、曜日の制限、どこにどんな内容で相談できるかわかりにくい)。体を動かす遊び場所、図書館等の充実など、全てが不十分と感じる。
- 子供を育てる人たちのコミュニティセンターがない、もしくは認知度がかなり低い。

3. 基本計画の評価について

(9) 小林市の小・中学校で「子どもを学ばせたい」と感じていますか。
(n=581)

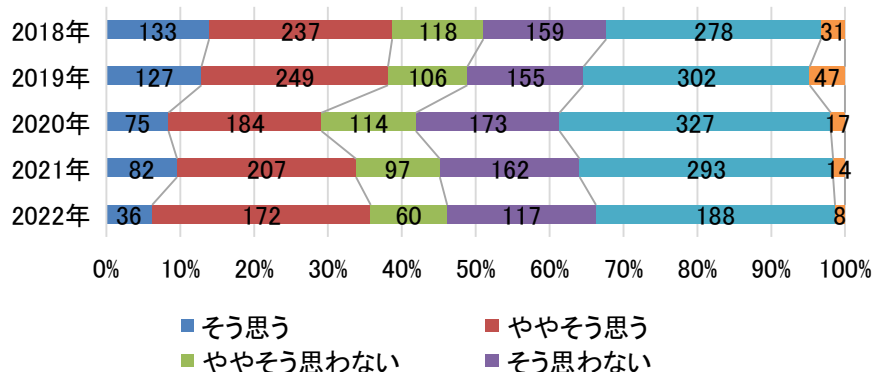


- ・「わからない」「NA」を除くと、8割以上の市民が小林市の小・中学校で子どもを学ばせたいと感じている。
- ・「ややそう思う」の割合は高まっている。

(9) 記述 どのような点で子どもを学ばせたくないと思いますか。また、充実させるにはどのような施策が必要だと思いますか。

- ・ 部活動など希望するスポーツができない。通学路の整備が悪い。
- ・ 学力面で他の地域に行く方が多くなっていると聞きます。それに卒業後の進路先が…魅力を感じない。
- ・ 研究活動など自主的に考えられる内容を増やしてもいいのではないかと考える。
- ・ 学校の取り組みや教師の違いにより子供の成長にかなり違いがあると感じました。他校の良い部分を取り入れる事が出来ると良いですね。
- ・ 小林市に限らず子供の学力に合わせて区別されていないため、平均から外れる子供にとって苦痛やムダが多いように感じるため。個性を重視される時代になり平等にこだわるよりも学力や体力など能力に合わせてクラスや指導方法を変えていくことも必要だと思う。

(10) 市内の地域公共交通機関(鉄道・路線バス・コミュニティバス・野尻福祉バス等)は便利だと感じていますか。(n=581)



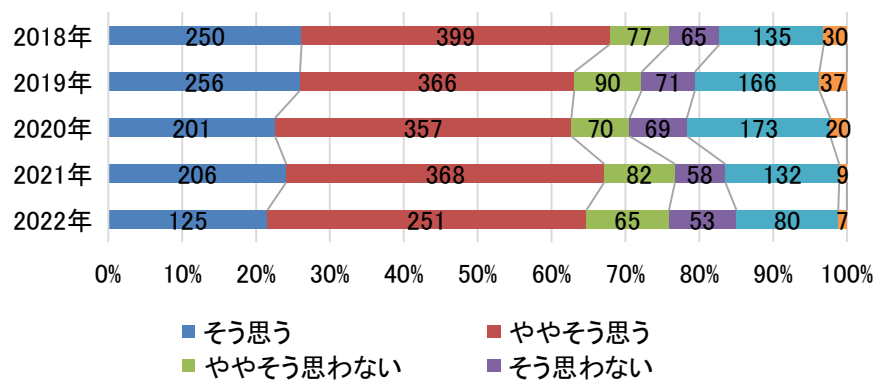
- ・「わからない」「NA」を除くと、約5割の市民が市内の地域公共交通機関は便利だと感じている。
- ・「ややそう思う」の割合は高まっている。

(10) 記述 どのような点で地域公共交通機関(鉄道・路線バス・コミュニティバス・野尻福祉バス等)が便利ではないと思いますか。また、充実させるにはどのような施策が必要だと思いますか。

- ・ 本数が少なすぎて、必要な時間と場所に見合わない。
- ・ 自分がまだ車を運転できるので、必要性を感じていない。しかし、須木や野尻のお年寄りの方のことは考える必要性を感じる。
- ・ 大雨の為、すぐにディーゼルカーが止まってしまうので学校に行けない。小林市から都城までのバスが高いので困る。すぐに臨時バスを出してほしい。
- ・ 大きい道路だけ走っていてもバス停まで行くのにどうにかしないと行けないので結局乗れない。
- ・ 必要な時間に走っていない。駅やバス停までの間が外灯など無く安心して移動ができない。
- ・ 最終が早い。学生に合わせた時間であって、社会人には合わない。

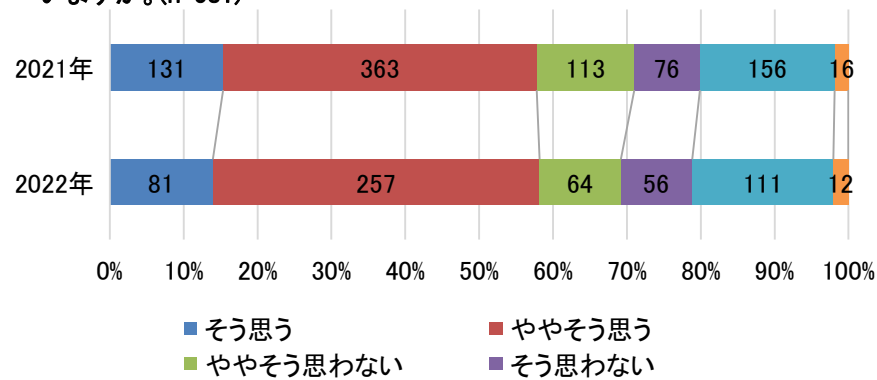
3. 基本計画の評価について

(11)市の職員の窓口・電話等の対応は良いと感じていますか。(n=581)



- 6割以上の市民が市の職員の窓口・電話等の対応は良いと感じている。
- 「そう思う」「ややそう思う」の割合は前年から微減した。

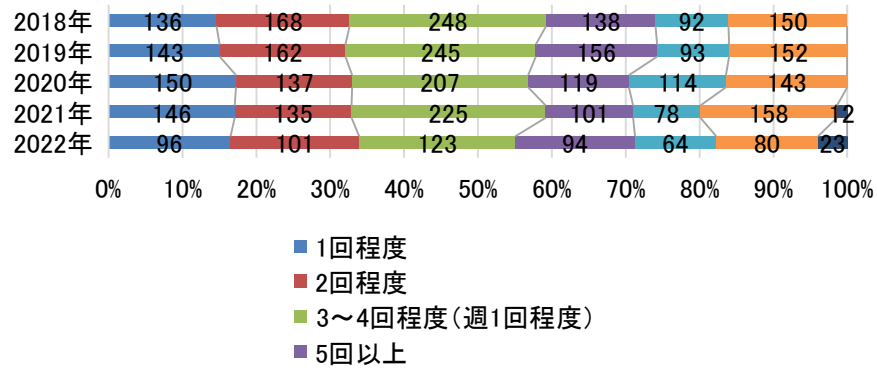
(12)家庭や学校、地域、職場などで、あなたが活躍できる場があると思いますか。(n=581)



- 約6割の市民が活躍できる場があると思っている。
- 「そう思う」「ややそう思う」の割合は前年とほぼ同じとなっている。

3-1. まちづくり全般について

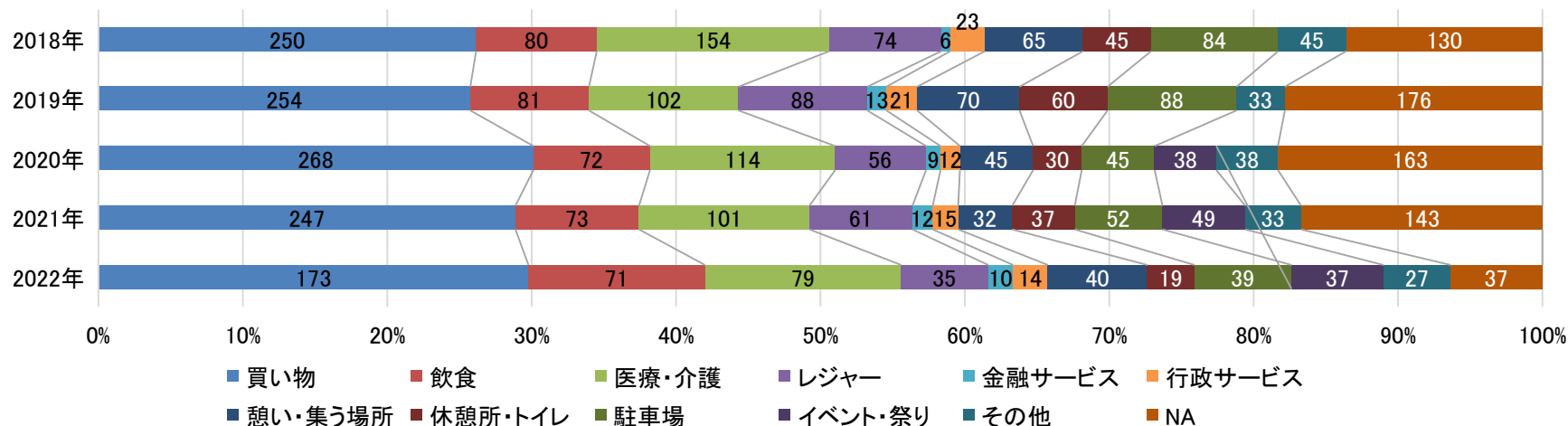
(13)あなたは、現在、中心市街地を1カ月にどの程度訪れていますか。(n=581)



- ・ ひと月に3~4回程度の市民が最も多い(2割程度)。
- ・ 「5回以上」「ほぼ毎日」の割合は前年から増加している。

3-1. まちづくり全般について

(14)あなたが、中心市街地で充実してほしいと思うものは何ですか。(n=581)



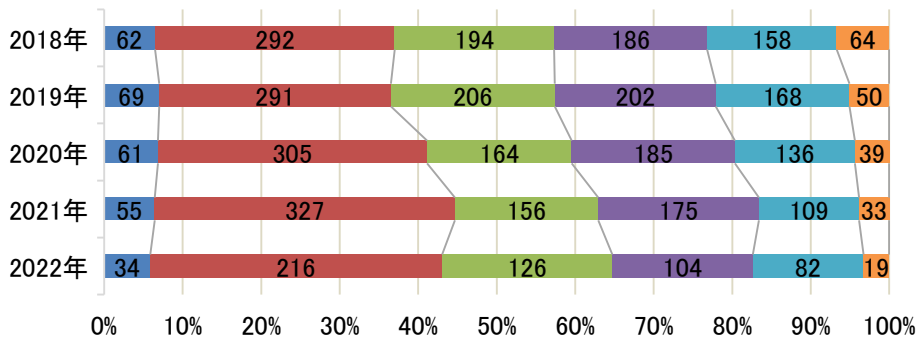
- ・ 約3割の市民が買い物をもっと充実してほしいと思っている。
- ・ 「飲食」や「憩い・集う場所」の割合が前年から高まっている。

(15)あなたが、小林市で一番自慢したいもの、または、お気に入りのものを記入してください。

- | | |
|--------------------------------------------------------------------------------------------------------------------------------------------------------------------------------------------------------------------------------------------------------------------------------------------------------------------------------|--------------------------------------------------------------------------------------------------------------------------------------------------------------------------------------------------------------------------------------------------------------------------------------------------------------|
| <ul style="list-style-type: none"> ・ 自然がたくさんあり、水がきれいで、空気もきれい ・ 空気、水がきれい。泉の鯉の鯉料理。川無しの田んぼの全景(霧島山をのぞむ) ・ 梨、ぶどう、肉、水、まきばの桜、コスモス ・ 生駒高原の多目的広場 ・ メロメロメロン ・ 水 ・ 高校生の部活動 ・ 大幡山、ひなもり岳 ・ 人のやさしさ ・ 豊かな自然と、おいしい水 ・ 自然の良さと人柄の良さ・温かさ | <ul style="list-style-type: none"> ・ 果樹、湧水、宮崎牛 ・ TENAMU交流スペース ・ 霧島連山、水資源 ・ 霧島からの水、生駒高原、百姓村、TENAMU交流スペース ・ 名水百選であること ・ 三之宮峡の遊歩道 ・ 星空 ・ 自然。なんでも食べ物がおいしい。 ・ 自然災害に強いところ(山崩れ、川の氾濫がない) <p style="text-align: right;">など</p> |
|--------------------------------------------------------------------------------------------------------------------------------------------------------------------------------------------------------------------------------------------------------------------------------------------------------------------------------|--------------------------------------------------------------------------------------------------------------------------------------------------------------------------------------------------------------------------------------------------------------------------------------------------------------|

3-1. まちづくり全般について

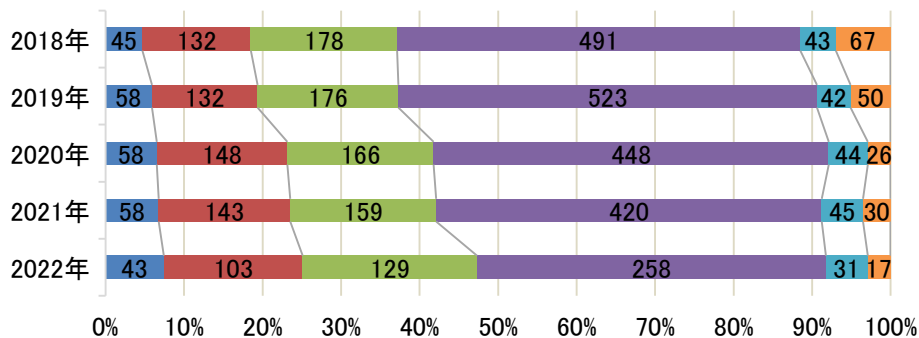
(16)あなたは、小林市が観光地として魅力があると感じていますか。
(n=581)



■ そう思う ■ ややそう思う ■ ややそう思わない ■ そう思わない ■ 分からない ■ NA

- 約4割以上の市民は観光地として魅力があると感じている。
- 「そう思う」「ややそう思う」の割合が前年から微減し、「ややそう思わない」の割合が高まっている。

(17)あなた(家庭内で食事の準備をされる方)は普段、食料品の買い物で苦労や不安を感じていますか。(n=581)



■ そう思う ■ ややそう思う ■ ややそう思わない ■ そう思わない ■ 分からない ■ NA

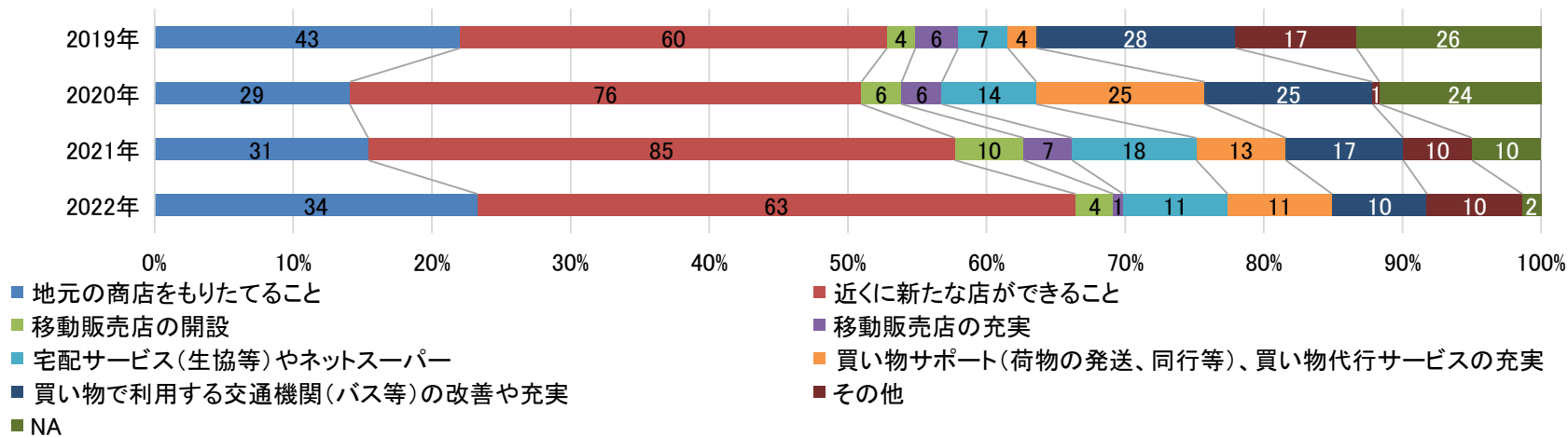
- 約7割の市民は普段の食料品の買い物で苦労や不安を感じていないが、「そう思う」「そう思わない」の割合が増加傾向にある。

(16)記述 小林市が魅力的な観光地となるためには、どのような取組が必要だと思いますか。

- 駅近くに大きなレジャー施設があるわけでもないのに、田舎の寂しいイメージがあり温泉の大きなレジャーランドのようなものや、目の引くものが出来たらよいと思いました。
- 星、水、空気がキレイを実感してもらえるような、キャンプ、グランピング、日帰りでも星をみてのんびりできるような施設があると季節問わず観光名所になるのでは。
- 県外からは観光地がどこかわからない。宣伝が必要。
- 色々な有名人に番組やYOUTUBEで宣伝して欲しい。
- 中心街と山間地をつなげる何かがないか。
- イベントがあるときに宿泊所が不足する。1泊2日でも充分楽しめるところを。
- 1泊までして観光したい場所はどこにもない。宿泊してでも観光したいまちづくりが必要。

3-1. まちづくり全般について

(17)-①買い物の不便や苦勞をなくすために、どのようなことを希望しますか。(n=146)

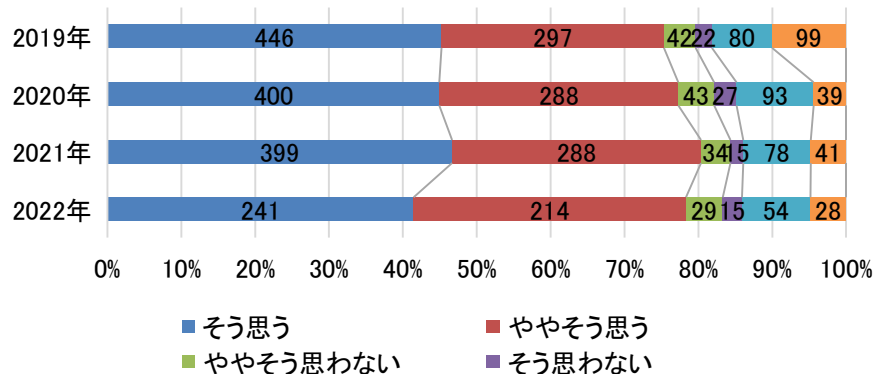


- 「近くに新たな店ができること」が最も希望されている。
- 「地元の商店をもちたてること」の割合が前年から増加した。

3-2. 健幸のまちづくりについて

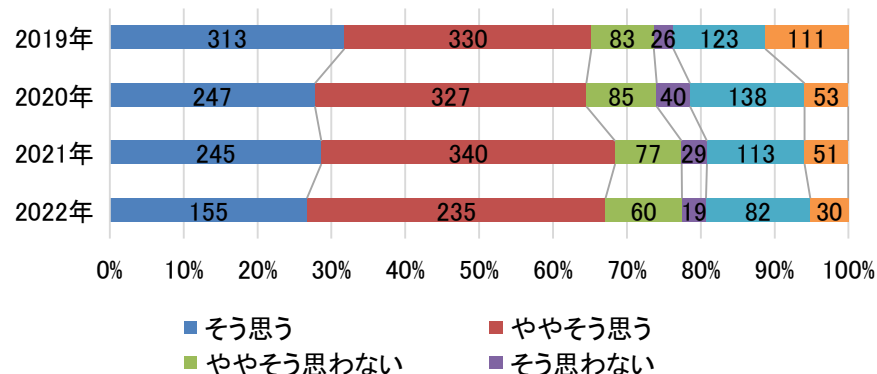
(18)健康で過ごせるまちづくりの施策として、必要と考えるものは何ですか。(n=581)

ア 各種健診の充実



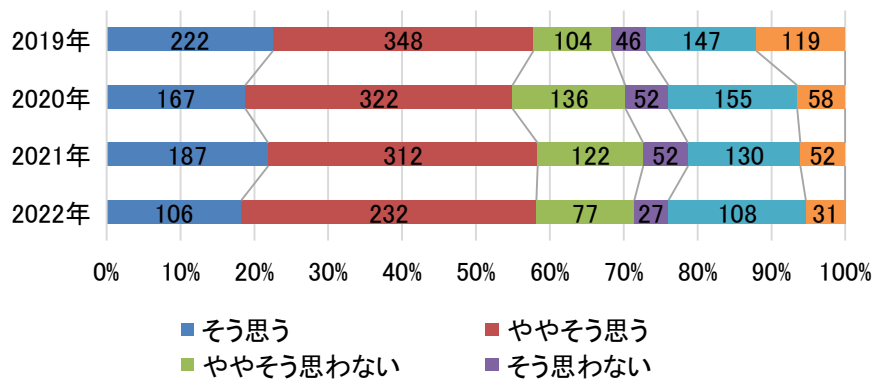
- ・ 約8割の市民は各種検診の充実が必要だと考えている。
- ・ 「そう思う」の割合は前年から微減した。

イ 健康相談の充実



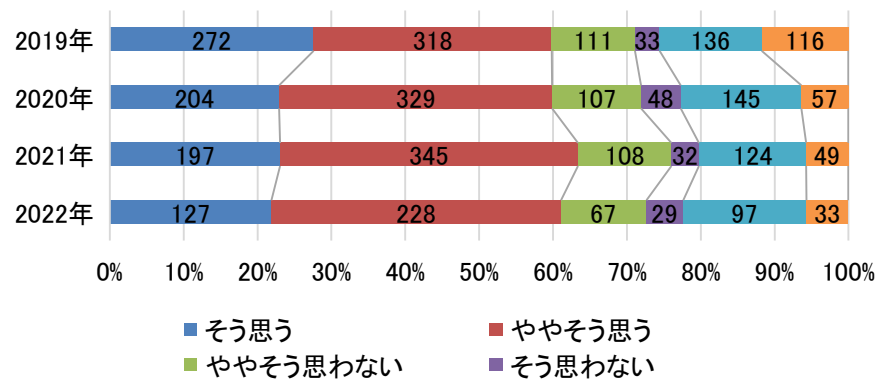
- ・ 約7割の市民は健康相談の充実が必要だと考えている。
- ・ 「そう思う」の割合は前年から微減した。

ウ 健康講座の実施



- ・ 約6割の市民は健康講座の実施が必要だと考えている。
- ・ 「そう思う」の割合は前年から微減した。

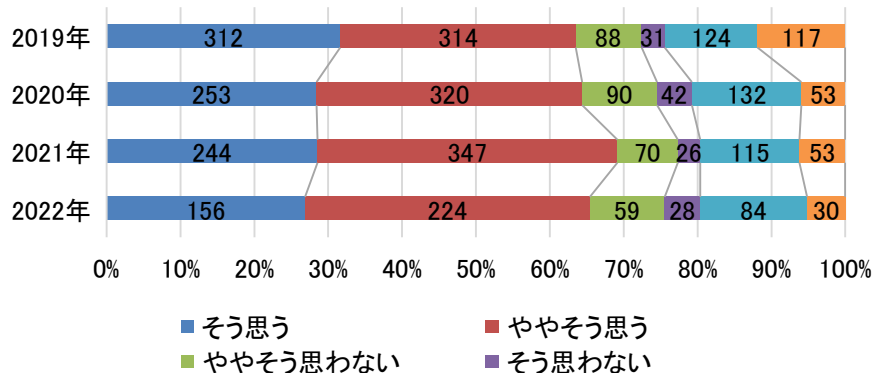
エ 食事に関する取組の充実



- ・ 約6割の市民は食事に関する取り組みの充実が必要だと考えている。
- ・ 「そう思う」「ややそう思う」の割合は前年とほぼ同じとなった。

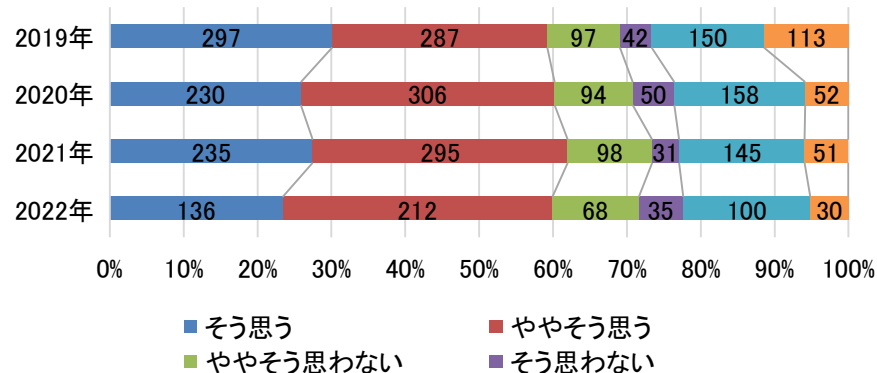
3-2. 健幸のまちづくりについて

オ 運動に関する取組の充実



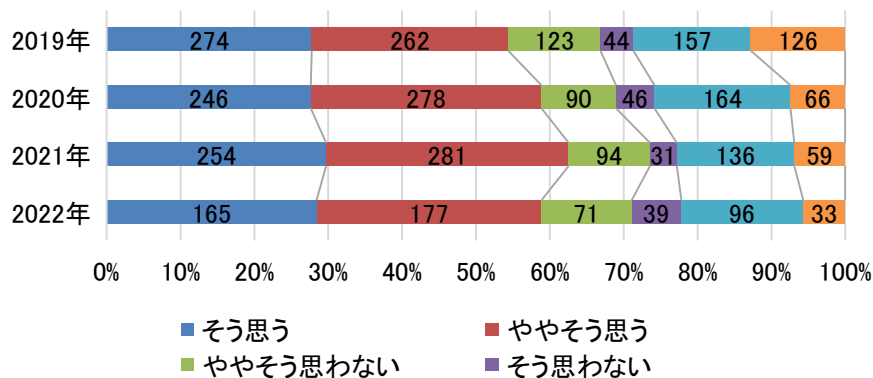
- 6割以上の市民は運動に関する取り組みの充実が必要だと考えている。
- 「そう思う」「ややそう思う」の割合は前年から微減した。

カ 生きがいにに関する取組の充実



- 約6割の市民は生きがいにに関する取り組みの充実が必要だと考えている。
- 「そう思う」の割合は前年から微減した。

キ 活動拠点設置・整備の充実



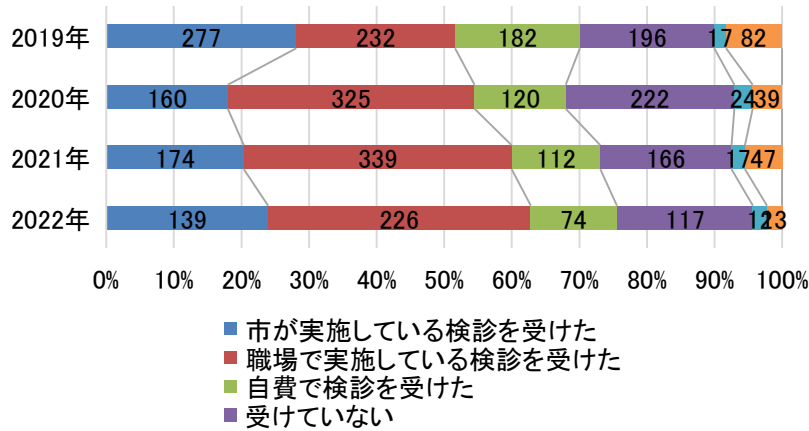
- 約6割の市民は活動拠点設置・整備の充実が必要だと考えている。
- 「そう思う」「ややそう思う」の割合は前年から微減した。

ク その他

- 今も充実していると思うのでこのままを維持してほしい。
- 自由に利用できる場所が少ない。
- 学校施設改築だけでなく、学校体育館の施設設備改築。地域の方々も安心できる活動実施や、災害時避難所とできるようにするには、体育館施設の老朽化が酷い。
- 一緒に楽しく参加できる仲間。

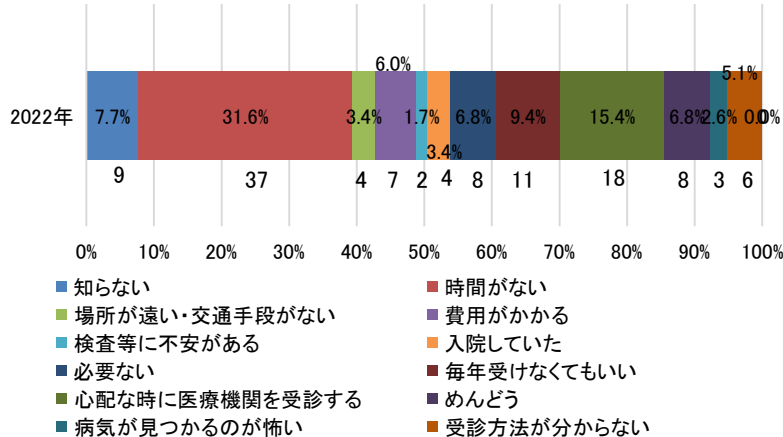
3-2. 健幸のまちづくりについて

(19) あなたはこの1年間にがん検診や健康診断をどのように受けましたか。(n=581)



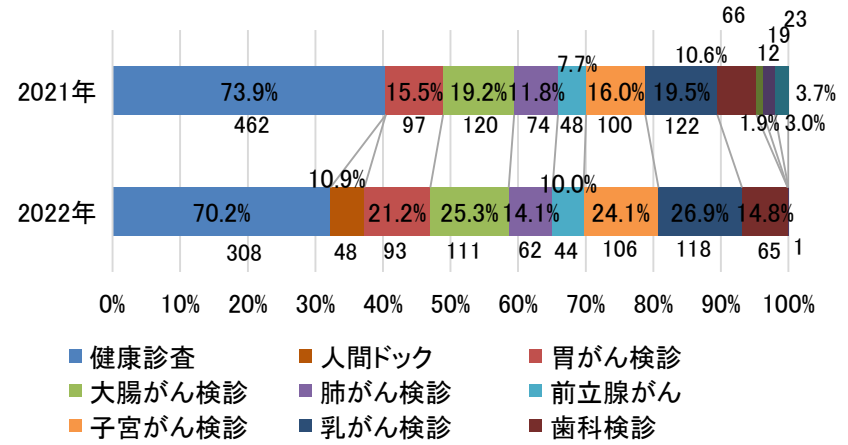
- ・ 職場で実施している検診を受けている市民が最も多い。
- ・ 検診を受けた市民の割合は増加傾向にある。

(19)-② 受けていない理由(n=117)



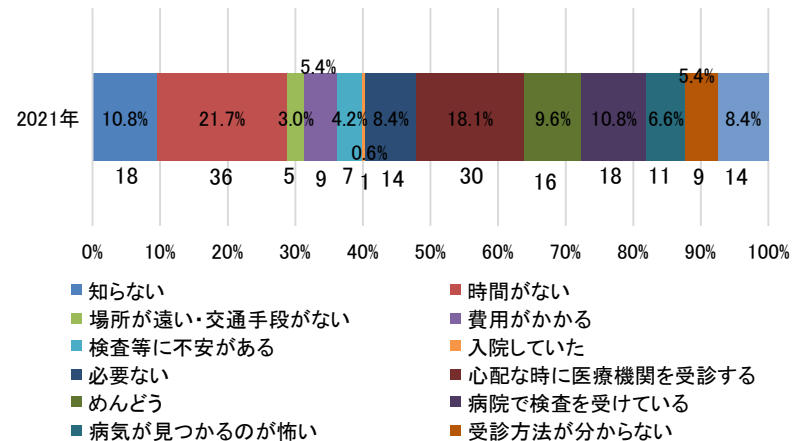
- ・ 「時間がない」が最も多い。
- ・ 「心配な時に医療機関を受診する」が次いで高くなっている。

(19)-① この1年間に受けた健(検)診(n=439)



- ・ 「健康検査」が最も多い。
- ・ 「乳がん検診」と「大腸がん検診」の割合が次いで高くなっている。
- ・ 今年度から独立した選択肢に追加した「人間ドック」は約10%の受診率だった。

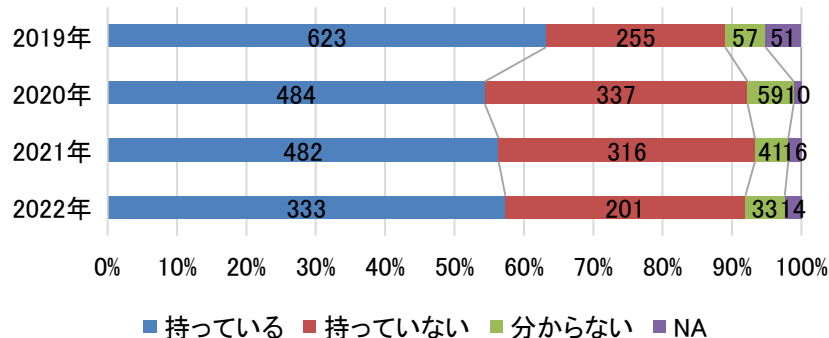
(人間ドックは昨年度は「健康診断」の一例として例示)



(参考: 2021年度)
今年度から設問に変更があったため、分けて表示。

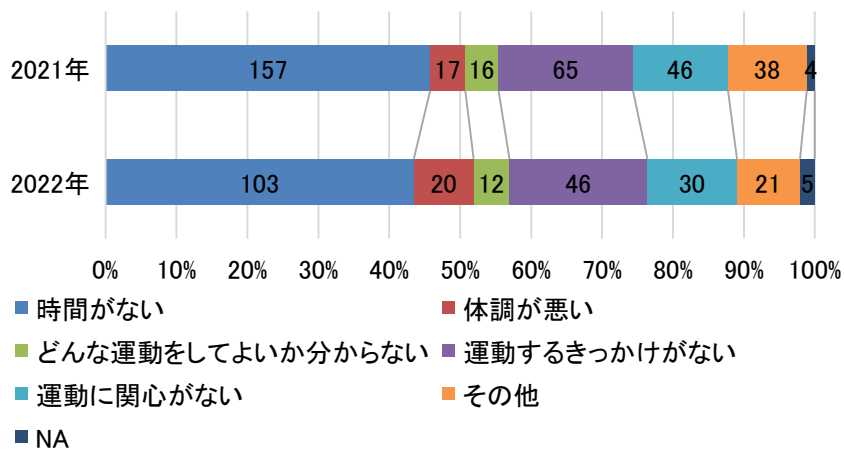
3-2. 健幸のまちづくりについて

(20)かかりつけ医(病気になったときや健康に不安があるときに、すぐに相談できる身近な医師)を持っていますか。(n=581)



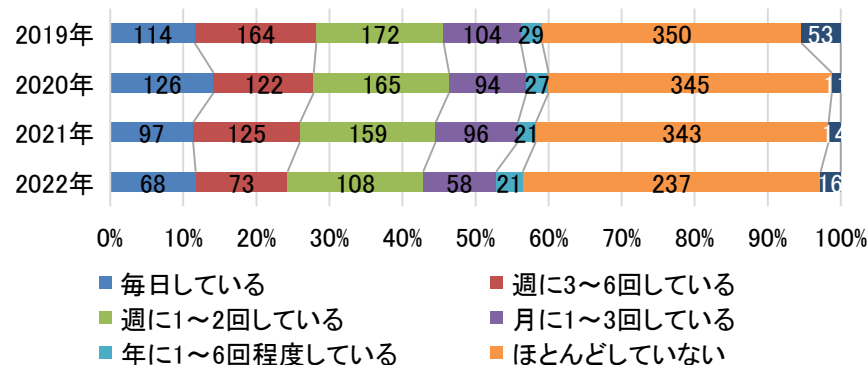
- ・ 5割以上の市民がすぐに相談できるかかりつけ医を持っている。
- ・ 「持っている」の割合は高まっている。

(21)-①運動をしていない理由(n=237)



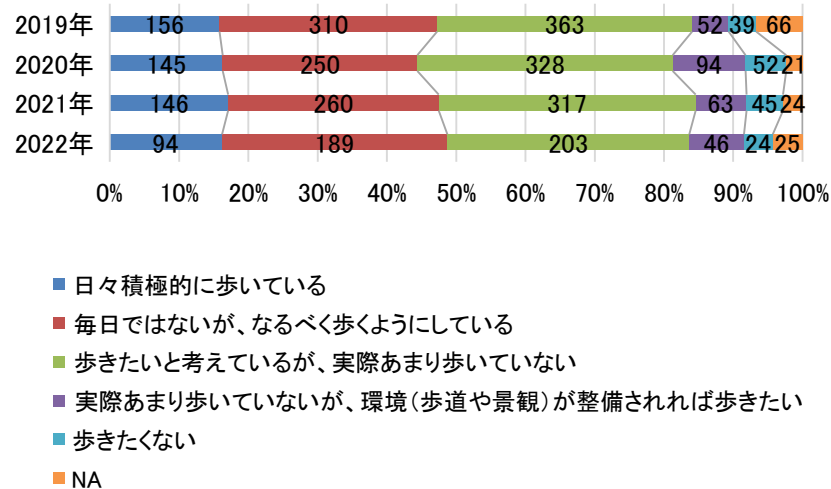
- ・ 「時間がない」が最も多い。
- ・ 「運動するきっかけがない」が次いで多くなっている。

(21)あなたは、1日30分以上の運動(ウォーキング等)をどの程度していますか。(n=581)



- ・ 約4割の市民がほとんど運動をしていない。
- ・ 「ほとんどしていない」の割合は高まっている。

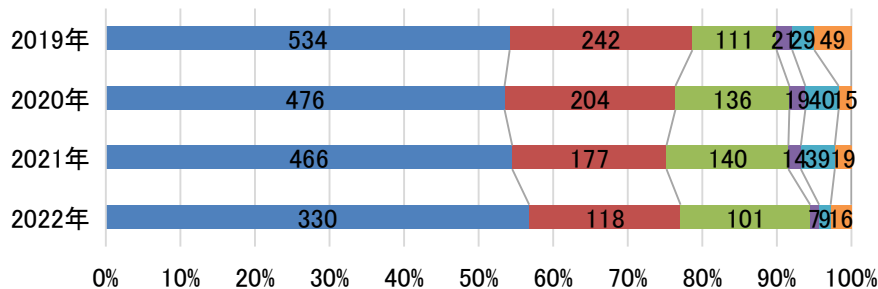
(22)あなたの生活における「歩く」ことについてお聞かせください。(n=581)



- ・ 約5割の市民が「日々積極的に」あるいは「なるべく」歩いている。
- ・ 「毎日ではないが、なるべく」の割合は高まっている。

3-2. 健幸のまちづくりについて

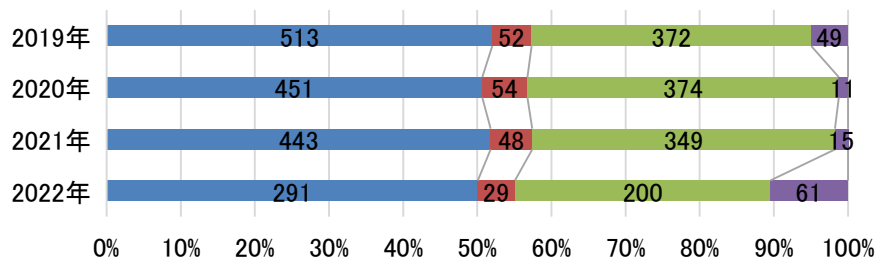
(23)あなたは、日頃外出していますか。(n=581)



■ 毎日1回以上 ■ 2~3日に1回程度 ■ 1週間に1回程度
 ■ 月1回程度 ■ ほとんど外出しない ■ NA

- ・ 5割以上の市民が毎日1回以上外出をしている。
- ・ 「毎日1回以上」「1週間に1回程度」の割合が高まっている。

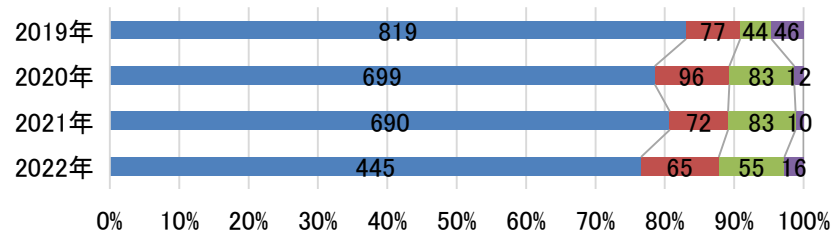
(25)あなたは、生きがいを持っていますか。(n=581)



■ はい ■ いいえ ■ 特に意識していない ■ NA

- ・ 約5割の市民が生きがいを持っている。
- ・ 「特に意識していない」の割合は前年から減少した。

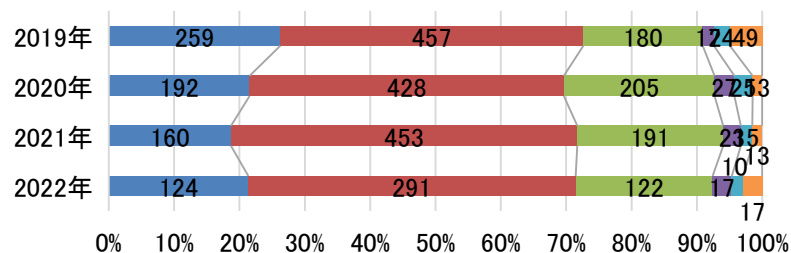
(24)あなたは、毎日朝食を食べていますか。(n=581)



■ ほぼ毎日食べている ■ ときどき食べている

- ・ 約8割の市民がほぼ毎日朝食を食べている。
- ・ 「ほぼ毎日」の割合は前年から微減した。
- ・ 「ときどき食べている」の割合は前年から微増した。

(26)あなたは、普段から健康に関する情報を積極的に取得するよう意識していますか。(n=581)

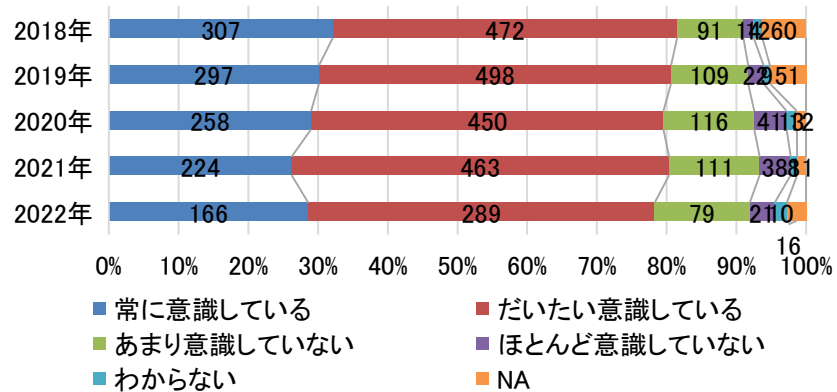


■ 常に意識している ■ だいたい意識している
 ■ あまり意識していない ■ 全く意識していない
 ■ わからない ■ NA

- ・ 約7割の市民が普段から健康に関する情報を積極的に取得するよう意識している。
- ・ 「常に意識している」の割合は前年から微増した。

3-2. 健幸のまちづくりについて

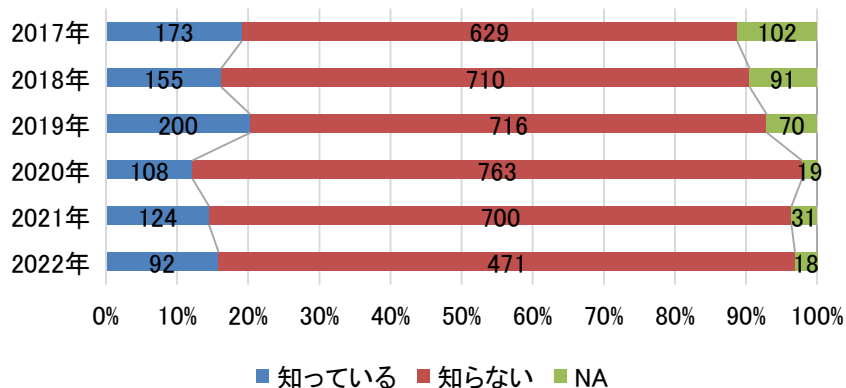
(27)あなたは普段の食事で野菜を多く摂取するよう意識していますか。
(n=581)



- 約8割の市民が普段の食事で野菜を多く摂取するよう意識している。
- 「常に意識している」の割合は前年から微増した。

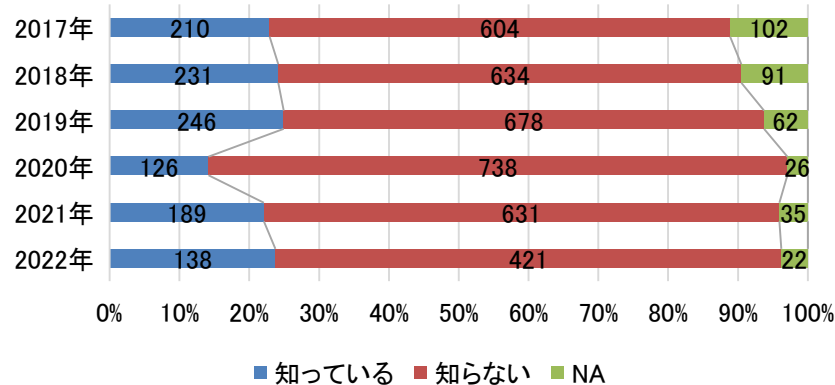
3-3. 協働のまちづくりについて

(28)-①「小林市まちづくり基本条例」をご存知ですか。(n=581)



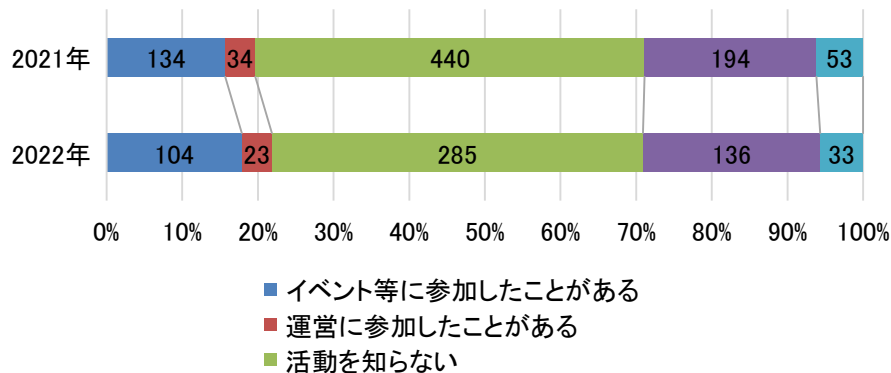
- 8割以上の市民が「小林市まちづくり基本条例」を知らない。
- 「知っている」の割合は高まっている。

(29)-②「きずな協働体」をご存知ですか。(n=581)



- 約8割の市民が「きずな協働体」を知らない。
- 「知っている」の割合は高まっている。

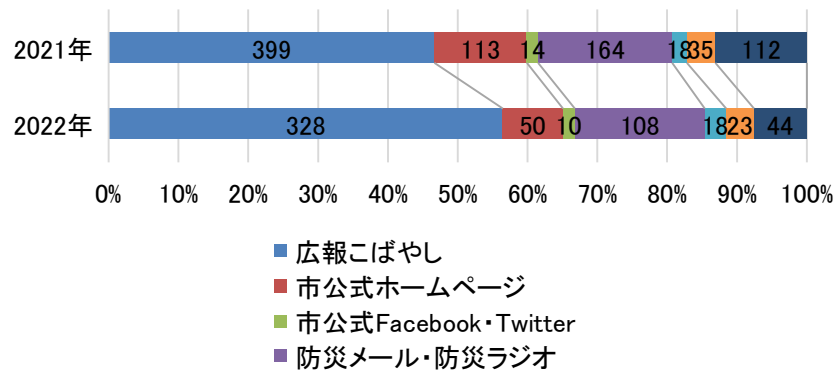
(29)お住まいの地域の「きずな協働体(まちづくり協議会)」の活動に参加したことがありますか。(n=581)



- 「活動を知らない」が最も多い。
- 「イベント等に参加したことがある」の割合は高まっている。
- 「わからない」が次いで多くなっている。

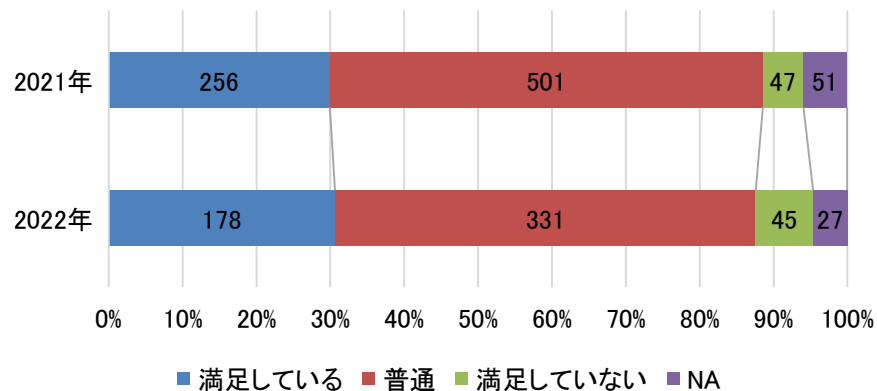
3-4. 市政の情報発信について

(30) あなたは、市政に関する情報をどのように取得していますか。
(n=581)



- ・「広報こぼやし」が最も多く、割合も高まっている。
- ・「防災メール・防災ラジオ」が次いで高くなっている。

(31) 満足度 (n=581)



- ・ 約5割の市民が「普通」と回答している。
- ・ 「満足している」の割合は前年とほぼ同じとなった。

(31)-①どのような点で市の情報発信に満足でないと思いますか。
また、満足するにはどのような取組が必要だと思いますか。

- ・ 広報誌を見るだけで終わっている。まちづくりも名称は知っているが具体的には知らない。1人でも気軽に参加できる企画があるとよいかも。
- ・ あらゆる方面、年齢に合った情報を細かく発信して欲しい。
- ・ HPを開かないと情報を得ることができない。登録制のプッシュ通知機能があれば良い。
- ・ 若者が参加、興味が湧く情報を。
- ・ 民間企業のツイッターなどを参考に「中の人」に注目を集めさせるような取組をしてみてもいい？
- ・ 防災ラジオは特に大事な事だけを流してほしい。

4. 自由記述(抜粋)

- 田舎の方の道路を広くしてあげた方が住みやすくなる。街灯をちゃんとつけてほしい。夜が暗いので足元が危ない。
- 毎日が生活に追われていき、息抜きに駅周辺がもっと明るい綺麗なレジャーランドができたり、目の保養になるところがあったら嬉しいですし、栄えるようになるのではと思います。大変なことなので、勝手な考えではありますが、買い物や銀行に行って終わりよりストレス発散に寄れるところがほしいです。
- とてものがんばっておられると思います。小林市をよりよくするために市として、イベントや発信、新しいカフェやお店などで盛り上げるのも大事かと思いますが、若い人に対してと同じ以上に高齢の長くずっと小林市に住んでおられる方々が“ここに住んで死んでよかった”と思える町であってほしいです。
- コロナの状況やスマートフォンの普及で子どもたちが外で元気よく遊ぶ姿が見られなくなった。また広い空き家や空地は多くみられる。今のうちに確保して校区内に1つくらいずつは大きめの公園サッカーやキャッチボールができるような(芝生がしいてあるだけでもよい)を整備してほしい。高齢者にもいいの場になるような。
- 女性、若者、高齢者等色々な方の意見を出し合う。小林の良いところ、悪いところを出し、改善していく。
- コロナや物価高騰で生活が苦しい。個々の生活が安定しないと小林市は発展しない。生活に必要な費用に希望者だけでなく平等に届けていただきたい。
- 細野団地付近に住む方がお年寄りばかりで買い物に行けない方がたくさんいる。週に2回くらい移動販売者が来るようにしてほしい。
- 駅裏だけが整備が進み、車通りの多い細い道などは整備されていない。子どもたちが安心して自転車でも走り回れるようにしてほしい。
- 子どもをカートに乗せて歩く際に歩道のでこぼこが多いと感じる。市民病院の充実をお願いしたい。
- 中心市街地が賑やかになるために市民の意見を取り入れてやってほしい。まちなかでくつろげるような場所をもっと増やして欲しい。
- 若者が楽しく働く場所を提供する。IT企業などを誘致すること。
- システムの充実とペーパーレス化が長い目で経費削減、また市職員の業務効率化。小林で出産、子育てしたくなるような町づくり(子どもへの投資は未来の市への投資)
- 私は地元が好きです。でも今後生活していく中で不安要素となっているのが小林市に産婦人科がないことです。少子化の中で、発展を目指すのであれば、まず市の体制が一番ではないかと考えます。高齢者に寄り添うことも大事ですが、子育てに苦しむ世代に未来を照らしてほしいと思っています。そして子ども達にも安心できる環境をつくってほしいです。
- 小林に住んで良かったと思えるようなまちづくりを期待しています。ゴミの分別が厳しいようですが、アプリなどで細かい分別が検索できるような仕様になってほしいものです。
- 人口に対して交通量が多すぎる。矢印信号を増やして欲しいです。県外からの転居ですが、住みづらいつと感じることが多々あります。中途半端な都会を目指すより、地場のものを生かして小林市でしか体験できないことを増やす方が早いように思います。通り過ぎるだけの街にならないよう今後の小林市のまちづくりに期待しています。
- 若い親へのサポートで体を休めるようにして欲しい。親が休みの時は、子どもを預けて休ませて欲しい。若い人は小林に残らないですよ。
- イベントや祭りに人を多く集めるために、市内外の団体等から出し物の募集をかけてはどうだろうか？
- 勤労以外の各種団体活動や自治会活動に、労働世代が積極的に参加できる仕組みづくりがあるとよい。役職クラスが高齢者の再任ばかりで流れが変わらない、意見が届かない。
- 子育て支援に力を入れてほしい。

巻末：属性ごとの分析

※統計的な分析が可能な下記の設問を対象としている。

- 2 基本構想の評価について

※度数を確保するためカテゴリーを集約している。下記の属性は十分な度数を確保できていないため参考として掲載している。

- お住いの地域
- 職業

1. 性別

- ・「みんながいつまでも学べる」「災害時にみんなが助け合える」で性別による有意な差がある。
- ・上記2項目では女性が男性に比べて低くなっている。

性別	度数	平均値	
(1) みんなでてなむ 笑顔あふれる じょじょんよかところ 小林市	男性	134	2.81
	女性	224	2.84
(2) 人が集まっていてにぎわいがある	男性	143	1.74
	女性	262	1.82
(3) 豊かな地域資源が活用されている	男性	139	2.03
	女性	242	2.13
(4) 暮らしが豊かである	男性	146	1.82
	女性	253	1.89
(5) 働きがいがある	男性	134	2.07
	女性	233	2.06
(6) 出会い、ふれあい、支え合いがある	男性	140	2.21
	女性	255	2.24
(7) 健康・いきがいがある	男性	138	2.51
	女性	251	2.39
(8) 高齢者が元気でいられる	男性	141	2.60
	女性	251	2.54
(9) 障がい者が夢や目標を持てる	男性	123	2.06
	女性	200	2.02
(10) 子育てがしやすい	男性	129	2.24
	女性	228	2.24
(11) あんしんして医療が受けられる	男性	147	2.21
	女性	262	2.10
(12) みんながいつまでも学べる*	男性	134	2.29
	女性	225	2.08
(13) 市民総がかりの教育が行われている	男性	123	2.04
	女性	198	1.92
(14) 「だれでもいつまでも学べる・学ばせる場」が整っている	男性	126	1.98
	女性	214	1.94
(15) 身近に文化・芸術を感じられる	男性	132	1.92
	女性	233	1.81
(16) いつまでもスポーツができる	男性	137	2.45
	女性	229	2.38
(17) 食について学べる	男性	127	2.20
	女性	224	2.22
(18) 災害時にみんなが助け合える*	男性	121	2.69
	女性	206	2.49
(19) 美しい自然が残り、いつまでもおいしい水が飲める	男性	151	3.30
	女性	263	3.30
(20) 安心して住めるまちである	男性	149	3.06
	女性	265	2.95
(21) 隣の顔が見え、支え合うまちである	男性	144	2.70
	女性	253	2.53
(22) 今後も小林市に住み続けたい	男性	141	3.24
	女性	236	3.09

2. お住いの地域

- ・「今後も小林市に住み続けたい」は東方小校区が最も高くなっている。
- ・「出会い、ふれあい、支え合いがある」は須木小校区が他小校区と比べて低くなっている。

お住まいの地域		(1) みんなで てな む 笑 顔あ ふれ る じょ ん よか と こ 小 林 市	(2) 人が 集ま って いて に ぎわ がある	(3) 豊かな 地域資 源が活 用され ている	(4) 暮らし が豊か である	(5) 働きが いがある	(6) 出会い、 ふれあ い、支 え合い がある	(7) 健康・ いきが いがある	(8) 高齢者 が元気 でいら れる	(9) 障がい 者が夢 や目標 を持て る	(10) 子育て がしや すい	(11) あんし んして 医療が 受けら れる	(12) みんな がいつ までも 学べる	(13) 市民総 がかり の教育 が行わ れてい る	(14) 「だれ でもい つでも 学べる ・学ば せる場 」が整 っている	(15) 身近に 文化・ 芸術を 感じら れる	(16) いつま でもス ポーツ がで きる	(17) 食につ いて学 べる	(18) 災害時 にみん なが助 け合え る	(19) 美しい 自然が 残り、 いつま でもお いしい 水が飲 める	(20) 安心して 住める まちで ある	(21) 隣の顔 が見え 、支え 合うま ちで ある	(22) 今後も 小林市 に住み 続けたい
小林小 校区	平均値 度数	2.86 98	1.83 109	2.18 102	1.98 106	2.16 99	2.36 106	2.42 102	2.61 104	2.10 87	2.33 100	2.22 111	2.23 92	2.00 86	2.10 92	1.87 98	2.49 97	2.29 95	2.57 87	3.30 110	3.12 111	2.61 109	3.21 105
南小校 区	平均値 度数	2.86 37	1.78 45	2.12 41	1.75 44	2.10 41	2.29 42	2.49 43	2.49 43	2.21 38	2.26 39	1.98 45	2.05 39	1.97 35	1.84 37	1.85 39	2.51 43	2.32 37	2.63 32	3.52 46	3.07 44	2.60 43	3.07 42
細野小 校区	平均値 度数	2.92 38	1.82 45	2.19 42	1.80 44	2.00 42	2.05 41	2.30 43	2.41 44	1.85 40	2.12 43	2.09 44	2.07 41	1.89 37	1.88 40	1.71 41	2.21 39	2.18 40	2.42 33	3.32 44	2.89 45	2.57 42	3.25 36
西小林 小校区	平均値 度数	3.04 24	1.89 28	1.77 26	1.86 28	1.84 25	2.14 29	2.50 28	2.57 30	1.68 25	1.96 27	2.00 30	1.84 25	1.70 23	1.48 23	1.80 25	2.25 28	1.85 26	2.46 24	3.39 28	2.83 29	2.48 29	3.32 28
三松小 校区	平均値 度数	2.82 62	1.85 67	2.20 64	1.85 66	2.09 57	2.25 64	2.42 66	2.57 63	2.04 48	2.25 55	2.08 65	2.15 60	1.98 49	1.95 55	1.90 61	2.43 56	2.27 55	2.27 52	3.32 69	3.07 70	2.44 64	2.97 62
東方小 校区	平均値 度数	2.88 17	1.63 19	2.28 18	2.28 18	2.32 19	2.47 19	2.79 19	3.10 20	2.21 14	2.40 15	2.25 20	2.29 14	2.45 11	2.46 13	2.29 14	2.63 16	2.29 14	3.00 14	3.42 19	3.30 20	3.11 18	3.37 19
永久津 小校区	平均値 度数	2.50 8	1.71 7	1.67 6	1.86 7	2.00 6	2.29 7	1.86 7	2.00 8	1.67 6	2.00 7	2.00 8	2.14 7	1.83 6	1.71 7	1.86 7	2.14 7	1.67 6	2.57 7	3.00 8	2.75 8	2.25 8	3.00 8
幸ヶ丘 小校区	平均値 度数	2.40 5	1.83 6	2.17 6	2.00 6	1.83 6	2.50 6	2.67 6	2.33 6	2.00 6	1.83 6	2.33 6	1.83 6	1.67 6	1.50 6	1.33 6	1.50 6	1.83 6	2.80 5	3.17 6	2.67 6	2.67 6	3.00 5
須木小 校区	平均値 度数	2.90 10	1.92 13	2.09 11	1.83 12	2.42 12	1.83 12	2.67 12	2.58 12	2.11 9	2.44 9	2.58 12	2.55 11	2.27 11	1.83 12	1.90 10	2.64 11	2.18 11	2.73 11	3.31 13	2.75 12	2.73 11	3.17 12
野尻小 校区	平均値 度数	2.67 24	1.67 27	2.00 25	1.86 28	2.04 24	2.11 27	2.60 25	2.75 24	2.18 17	2.23 22	2.00 29	2.33 24	2.05 21	2.40 20	1.92 26	2.48 25	2.29 21	2.70 23	3.30 30	3.07 28	2.48 29	3.15 26
栗須小 校区	平均値 度数	2.84 25	1.67 30	1.97 29	1.61 28	2.08 25	2.18 28	2.39 28	2.63 27	2.10 20	2.43 23	2.38 29	2.30 27	1.96 25	1.92 25	1.81 27	2.67 27	2.33 27	2.96 25	3.27 30	2.93 30	2.82 28	3.24 25
紙屋小 校区	平均値 度数	2.29 17	1.53 15	1.63 16	1.53 17	1.50 14	2.00 18	2.25 16	2.19 16	1.77 13	1.92 13	2.12 17	2.19 16	1.80 15	1.64 14	1.76 17	2.00 14	1.87 15	2.41 17	2.78 18	2.33 18	2.35 17	2.60 15

3. 年齢

- 複数の項目で年齢による有意な差がある。
- 「今後も小林市に住み続けたい」は若年層ほど低くなっている。

年齢		度数	平均値
(1) みんなでてなむ 笑顔あふれる じょじょんよかところ 小林市	10-20歳代	28	2.79
	30歳代	38	2.61
	40歳代	56	2.82
	50歳代	81	2.83
	60歳代	105	2.87
	70歳以上	57	2.84
(2) 人が集まっていてにぎわいがある	10-20歳代	28	2.04
	30歳代	46	1.78
	40歳代	61	1.84
	50歳代	91	1.74
	60歳代	114	1.68
(3) 豊かな地域資源が活用されている**	70歳以上	72	1.92
	10-20歳代	27	2.33
	30歳代	44	2.50
	40歳代	56	2.27
	50歳代	90	2.10
(4) 暮らしが豊かである**	60歳代	105	1.92
	70歳以上	65	1.86
	10-20歳代	29	2.41
	30歳代	45	1.96
	40歳代	59	1.78
	50歳代	94	1.89
(5) 働きがいがある	60歳代	111	1.71
	70歳以上	67	1.84
	10-20歳代	26	2.23
	30歳代	40	2.00
	40歳代	57	2.04
(6) 出会い、ふれあい、支え合いがある	50歳代	88	2.08
	60歳代	102	2.13
	70歳以上	58	1.95
	10-20歳代	28	2.50
	30歳代	43	2.26
	40歳代	59	2.17
	50歳代	88	2.23
	60歳代	114	2.18
	70歳以上	68	2.25

** p<.01, * p<.05

3. 年齢

年齢		度数	平均値
(7) 健康・いきがいがある	10-20歳代	29	2.69
	30歳代	43	2.21
	40歳代	55	2.49
	50歳代	90	2.34
	60歳代	108	2.44
	70歳以上	71	2.58
(8) 高齢者が元気でいられる*	10-20歳代	28	2.96
	30歳代	41	2.56
	40歳代	57	2.58
	50歳代	89	2.53
	60歳代	113	2.41
	70歳以上	70	2.71
(9) 障がい者が夢や目標を持てる	10-20歳代	22	2.32
	30歳代	33	1.97
	40歳代	43	1.95
	50歳代	78	2.00
	60歳代	95	2.08
	70歳以上	53	1.98
(10) 子育てがしやすい*	10-20歳代	24	2.58
	30歳代	42	1.86
	40歳代	55	2.16
	50歳代	85	2.26
	60歳代	99	2.20
	70歳以上	55	2.45
(11) あんしんして医療が受けられる**	10-20歳代	27	2.37
	30歳代	45	1.82
	40歳代	60	2.05
	50歳代	93	1.99
	60歳代	116	2.15
	70歳以上	76	2.50
(12) みんながいつまでも学べる*	10-20歳代	27	2.59
	30歳代	38	1.92
	40歳代	57	2.23
	50歳代	79	2.05
	60歳代	100	2.15
	70歳以上	62	2.24

** p<.01, * p<.05

3. 年齢

年齢	度数	平均値	
(13) 市民総がかりの教育が行われている**	10-20歳代	24	2.58
	30歳代	34	1.79
	40歳代	48	2.08
	50歳代	74	1.91
	60歳代	90	1.87
	70歳以上	55	1.96
(14) 「だれでもいつでも学べる・学ばせる場」が整っている**	10-20歳代	27	2.59
	30歳代	38	1.66
	40歳代	53	1.98
	50歳代	78	1.90
	60歳代	95	1.91
	70歳以上	53	1.98
(15) 身近に文化・芸術を感じられる	10-20歳代	23	2.17
	30歳代	41	1.88
	40歳代	59	1.92
	50歳代	84	1.79
	60歳代	104	1.79
	70歳以上	61	1.85
(16) いつまでもスポーツができる**	10-20歳代	28	2.93
	30歳代	37	2.49
	40歳代	58	2.53
	50歳代	81	2.28
	60歳代	102	2.22
	70歳以上	64	2.52
(17) 食について学べる*	10-20歳代	27	2.59
	30歳代	38	2.39
	40歳代	55	2.24
	50歳代	78	2.05
	60歳代	98	2.07
	70歳以上	57	2.33
(18) 災害時にみんなが助け合える	10-20歳代	25	2.68
	30歳代	28	2.32
	40歳代	47	2.64
	50歳代	76	2.49
	60歳代	99	2.57
	70歳以上	55	2.65

** p<.01, * p<.05

3. 年齢

年齢		度数	平均値
(19) 美しい自然が残り、いつまでもおいしい水が飲める	10-20歳代	29	3.52
	30歳代	43	3.28
	40歳代	62	3.34
	50歳代	93	3.34
	60歳代	118	3.27
	70歳以上	77	3.25
(20) 安心して住めるまちである	10-20歳代	29	3.34
	30歳代	45	2.93
	40歳代	63	2.98
	50歳代	93	2.94
	60歳代	116	3.01
	70歳以上	76	2.95
(21) 隣の顔が見え、支え合うまちである	10-20歳代	29	2.93
	30歳代	44	2.39
	40歳代	60	2.57
	50歳代	85	2.59
	60歳代	111	2.58
	70歳以上	75	2.57
(22) 今後も小林市に住み続けたい**	10-20歳代	25	2.80
	30歳代	39	2.69
	40歳代	54	3.06
	50歳代	87	3.09
	60歳代	109	3.30
	70歳以上	70	3.39

** p<.01, * p<.05

4. 配偶者の有無

- ・「暮らしが豊かである」「市民総がかりの教育が行われている」で配偶者の有無による有意な差がある。
- ・「今後も小林市に住み続けたい」では配偶者“あり”が“なし”に比べて高くなっている。

** p<.01, * p<.05

配偶者の有無	度数	平均値	
(1) みんなでてなむ 笑顔あふれる じょじょんよかところ 小林市	あり	238	2.82
	なし	125	2.82
(2) 人が集まっていてにぎわいがある	あり	272	1.79
	なし	137	1.80
(3) 豊かな地域資源が活用されている	あり	253	2.07
	なし	131	2.14
(4) 暮らしが豊かである*	あり	266	1.79
	なし	136	1.99
(5) 働きがいがある	あり	244	2.05
	なし	124	2.10
(6) 出会い、ふれあい、支え合いがある	あり	265	2.19
	なし	135	2.29
(7) 健康・いきがいがある	あり	270	2.43
	なし	124	2.48
(8) 高齢者が元気でいられる	あり	265	2.51
	なし	130	2.68
(9) 障がい者が夢や目標を持てる	あり	217	1.99
	なし	105	2.13
(10) 子育てがしやすい	あり	246	2.22
	なし	112	2.25
(11) あんしんして医療が受けられる	あり	275	2.08
	なし	139	2.24
(12) みんながいつまでも学べる	あり	242	2.17
	なし	118	2.14
(13) 市民総がかりの教育が行われている*	あり	220	1.91
	なし	104	2.11
(14) 「だれでもいつでも学べる・学ばせる場」が整っている	あり	233	1.92
	なし	110	2.04
(15) 身近に文化・芸術を感じられる	あり	246	1.81
	なし	123	1.92
(16) いつまでもスポーツができる	あり	245	2.38
	なし	122	2.48
(17) 食について学べる	あり	233	2.24
	なし	119	2.17
(18) 災害時にみんなが助け合える	あり	222	2.54
	なし	107	2.62
(19) 美しい自然が残り、いつまでもおいしい水が飲める	あり	277	3.33
	なし	142	3.28
(20) 安心して住めるまちである	あり	277	3.01
	なし	142	2.96
(21) 隣の顔が見え、支え合うまちである	あり	267	2.58
	なし	135	2.62
(22) 今後も小林市に住み続けたい	あり	260	3.16
	なし	125	3.10

5. 子どもの有無

- ・「暮らしが豊かである」「いつまでもスポーツができる」で子どもの有無による有意な差がある。
- ・「今後も小林市に住み続けたい」では子ども“あり”が“なし”に比べて高くなっている。

** p<.01, * p<.05

子どもの有無	度数	平均値	
(1) みんなでてなむ 笑顔あふれる じょじょんよかところ 小林市	あり	267	2.82
	なし	97	2.80
(2) 人が集まっていてにぎわいがある	あり	306	1.77
	なし	105	1.84
(3) 豊かな地域資源が活用されている	あり	286	2.07
	なし	100	2.18
(4) 暮らしが豊かである*	あり	298	1.80
	なし	106	2.03
(5) 働きがいがある	あり	275	2.04
	なし	95	2.16
(6) 出会い、ふれあい、支え合いがある	あり	295	2.22
	なし	104	2.25
(7) 健康・いきがいがある	あり	294	2.45
	なし	101	2.43
(8) 高齢者が元気でいられる	あり	297	2.56
	なし	101	2.57
(9) 障がい者が夢や目標を持てる	あり	240	2.01
	なし	84	2.10
(10) 子育てがしやすい	あり	280	2.24
	なし	80	2.20
(11) あんしんして医療が受けられる	あり	309	2.12
	なし	107	2.22
(12) みんながいつまでも学べる	あり	267	2.15
	なし	95	2.21
(13) 市民総がかりの教育が行われている	あり	244	1.93
	なし	81	2.07
(14) 「だれでもいつでも学べる・学ばせる場」が整っている	あり	258	1.91
	なし	86	2.06
(15) 身近に文化・芸術を感じられる	あり	275	1.84
	なし	96	1.86
(16) いつまでもスポーツができる*	あり	278	2.36
	なし	91	2.59
(17) 食について学べる	あり	265	2.23
	なし	88	2.16
(18) 災害時にみんなが助け合える	あり	245	2.56
	なし	85	2.58
(19) 美しい自然が残り、いつまでもおいしい水が飲める	あり	312	3.33
	なし	109	3.28
(20) 安心して住めるまちである	あり	310	2.98
	なし	111	3.05
(21) 隣の顔が見え、支え合うまちである	あり	301	2.53
	なし	102	2.73
(22) 今後も小林市に住み続けたい	あり	286	3.18
	なし	97	3.02

6. 18歳未満の子どもの有無

- ・「豊かな地域資源が活用されている」「安心して医療が受けられる」「食について学べる」で18歳未満の子どもの有無による有意な差がある。
- ・「今後も小林市に住み続けたい」では18歳未満の子ども“あり”が“なし”に比べて低くなっている。 ** p<.01, * p<.05

18歳未満の子どもの有無		度数	平均値
(1) みんなでてなむ 笑顔あふれる じょじょんよかところ 小林市	あり	76	2.71
	なし	206	2.80
(2) 人が集まっていてにぎわいがある	あり	83	1.77
	なし	229	1.79
(3) 豊かな地域資源が活用されている*	あり	80	2.31
	なし	213	2.00
(4) 暮らしが豊かである	あり	81	1.84
	なし	227	1.80
(5) 働きがいがある	あり	77	2.01
	なし	208	2.03
(6) 出会い、ふれあい、支え合いがある	あり	81	2.36
	なし	224	2.20
(7) 健康・いきがいがある	あり	80	2.44
	なし	220	2.42
(8) 高齢者が元気でいられる	あり	78	2.59
	なし	227	2.54
(9) 障がい者が夢や目標を持てる	あり	63	1.97
	なし	184	2.01
(10) 子育てがしやすい	あり	83	2.17
	なし	197	2.25
(11) あんしんして医療が受けられる**	あり	83	1.89
	なし	234	2.22
(12) みんながいつまでも学べる	あり	80	2.13
	なし	195	2.18
(13) 市民総がかりの教育が行われている	あり	72	1.97
	なし	176	1.98
(14) 「だれでもいつでも学べる・学ばせる場」が整っている	あり	77	1.94
	なし	184	1.93
(15) 身近に文化・芸術を感じられる	あり	79	1.91
	なし	206	1.82
(16) いつまでもスポーツができる	あり	77	2.40
	なし	205	2.42
(17) 食について学べる*	あり	76	2.41
	なし	193	2.15
(18) 災害時にみんなが助け合える	あり	66	2.65
	なし	184	2.59
(19) 美しい自然が残り、いつまでもおいしい水が飲める	あり	85	3.42
	なし	235	3.30
(20) 安心して住めるまちである	あり	85	3.08
	なし	235	2.98
(21) 隣の顔が見え、支え合うまちである	あり	83	2.57
	なし	225	2.61
(22) 今後も小林市に住み続けたい	あり	75	3.09
	なし	216	3.14

7. 職業

- ・「今後も小林市に住み続けたい」は学生が最も低くなっている。
- ・「美しい自然が残り、いつまでもおいしい水が飲める」はどの職業も高く、中でも学生が最も高くなっている。

職業		(1) みんなで なむ顔 あふる じょん かこ 小林 市	(2) 人が 集ま って にぎ わい が あ る	(3) 豊かな 地域 資源 が活 用さ れて いる	(4) 暮らし が豊 か だ る	(5) 働き が あ る	(6) 出会い、 ふれあ い、支 えあ い が あ る	(7) 健康・ いき が あ る	(8) 高齢 者 が 元 気 で い ら れ る	(9) 障が い 者 が 夢 や 目 標 を 持 て る	(10) 子育 て が し や す い	(11) あん し ん し て 医 療 が 受 け ら れ る	(12) みな が い つ ま で も 学 べ る	(13) 市民 総 が か り の 教 育 が 行 わ れ て い る	(14) 「だ れ で も い つ で も 学 べ る ・ 学 ば せ る 場 」 が 整 っ て い る	(15) 身近 に 文 化 ・ 芸 術 を 感 じ ら れ る	(16) いつ ま で も ス ポ ー ツ が で き る	(17) 食に つ い て 学 べ る	(18) 災害 時 に み ん な が 助 け 合 え る	(19) 美し い 自 然 が 残 り、 い つ ま で も お い し い 水 が 飲 め る	(20) 安心 し て 住 め る ま ち だ る	(21) 隣の 顔 が 見 え、 支 え 合 う ま ち だ る	(22) 今後 も 小 林 市 に 住 み つ づ け た い
個人事業主	平均値	2.61	1.61	1.97	1.62	2.03	2.21	2.34	2.64	2.34	2.33	2.19	2.24	2.24	2.00	1.89	2.47	2.39	2.78	3.31	3.08	2.73	3.27
	度数	31	36	35	37	36	38	38	39	29	30	37	33	29	33	36	36	33	32	39	39	40	37
会社役員・団体役員	平均値	2.60	1.67	1.88	1.85	2.00	1.92	2.07	2.42	2.04	2.04	1.96	2.05	1.83	1.87	1.65	2.31	1.83	2.59	3.33	2.96	2.77	3.08
	度数	25	27	26	27	27	26	27	26	23	26	27	22	23	23	26	26	23	22	27	27	26	26
会社員・公務員・団体職員	平均値	2.88	1.90	2.26	2.01	2.22	2.30	2.56	2.70	2.15	2.25	2.08	2.29	2.08	2.10	1.97	2.57	2.29	2.61	3.37	3.10	2.63	3.14
	度数	128	146	139	145	139	141	138	138	117	134	145	131	116	123	133	134	127	120	146	147	139	133
パート・アルバイト・契約	平均値	2.73	1.64	1.89	1.74	2.01	2.13	2.31	2.43	1.81	2.13	2.00	1.94	1.67	1.70	1.74	2.22	2.13	2.44	3.24	2.78	2.38	3.10
	度数	74	80	73	78	76	78	74	75	64	71	79	69	64	69	72	74	69	61	80	81	78	71
専業主婦(主夫)	平均値	2.79	1.62	2.14	1.59	1.70	2.00	2.23	2.32	1.74	2.15	2.03	1.88	1.81	1.65	1.60	2.15	2.09	2.20	3.32	2.71	2.19	3.00
	度数	24	29	28	27	20	30	30	28	23	26	30	26	21	23	25	20	22	20	28	31	27	28
学生	平均値	2.92	1.92	2.42	2.25	2.00	2.45	2.58	2.73	2.00	2.67	2.18	2.55	2.30	2.40	2.11	2.91	2.67	2.50	3.67	3.50	3.08	2.55
	度数	12	12	12	12	9	11	12	11	7	9	11	11	10	10	9	11	12	10	12	12	12	11
無職	平均値	2.91	1.95	2.05	1.87	1.91	2.38	2.55	2.55	2.06	2.36	2.46	2.16	1.95	2.04	1.87	2.33	2.18	2.60	3.17	3.06	2.68	3.33
	度数	53	63	58	60	44	58	58	60	47	45	67	51	43	45	54	51	49	47	69	64	62	58
その他	平均値	3.25	1.88	2.07	2.00	2.24	2.24	2.71	2.56	1.83	2.31	2.39	2.29	2.19	2.00	1.93	2.53	2.00	2.53	3.44	2.94	2.53	3.17
	度数	16	16	14	16	17	17	17	18	12	16	18	17	16	15	14	15	15	17	18	18	17	18

8.勤務先・通学先

- ・「働きがいがある」で勤務先・通学先による有意な差がある。
- ・「働きがいがある」では小林市内に勤務・通学している方が小林市外と比べて高くなっている。

** p<.01, * p<.05

勤務先・通学先		度数	平均値
(1) みんなでてなむ 笑顔あふれる じょじょんよかとこ 小林市	小林市内	227	2.82
	小林市外	122	2.81
(2) 人が集まっていてにぎわいがある	小林市内	255	1.77
	小林市外	139	1.83
(3) 豊かな地域資源が活用されている	小林市内	242	2.09
	小林市外	131	2.09
(4) 暮らしが豊かである	小林市内	254	1.88
	小林市外	135	1.84
(5) 働きがいがある*	小林市内	248	2.15
	小林市外	113	1.90
(6) 出会い、ふれあい、支え合いがある	小林市内	252	2.18
	小林市外	130	2.24
(7) 健康・いきがいがある	小林市内	247	2.43
	小林市外	132	2.42
(8) 高齢者が元気でいられる	小林市内	249	2.57
	小林市外	130	2.54
(9) 障がい者が夢や目標を持てる	小林市内	209	2.09
	小林市外	103	1.91
(10) 子育てがしやすい	小林市内	232	2.21
	小林市外	114	2.23
(11) あんしんして医療が受けられる	小林市内	256	2.06
	小林市外	140	2.26
(12) みんながいつまでも学べる	小林市内	225	2.15
	小林市外	124	2.19
(13) 市民総がかりの教育が行われている	小林市内	206	1.97
	小林市外	110	1.95
(14) 「だれでもいつでも学べる・学ばせる場」が整っている	小林市内	215	1.95
	小林市外	116	1.91
(15) 身近に文化・芸術を感じられる	小林市内	233	1.84
	小林市外	123	1.83
(16) いつまでもスポーツができる	小林市内	239	2.38
	小林市外	118	2.46
(17) 食について学べる	小林市内	229	2.15
	小林市外	112	2.29
(18) 災害時にみんなが助け合える	小林市内	208	2.57
	小林市外	110	2.50
(19) 美しい自然が残り、いつまでもおいしい水が飲める	小林市内	259	3.28
	小林市外	142	3.37
(20) 安心して住めるまちである	小林市内	261	2.95
	小林市外	140	3.06
(21) 隣の顔が見え、支え合うまちである	小林市内	254	2.56
	小林市外	130	2.62
(22) 今後も小林市に住み続けたい	小林市内	240	3.08
	小林市外	127	3.20

9.居住年数

- ・「豊かな地域資源が活用されている」「暮らしが豊かである」で居住年数による有意な差がある。
- ・「今後も小林市に住み続けたい」では居住年数が長くなるほど高くなっている。

居住年数	度数	平均値
(1) みんなでてなむ 笑顔あふれる じょじょんよかとこ 小林市	10年未満	79 2.86
	10年以上20年未満	56 2.75
	20年以上	230 2.82
(2) 人が集まっていてにぎわいがある	10年未満	91 1.96
	10年以上20年未満	63 1.78
	20年以上	258 1.74
(3) 豊かな地域資源が活用されている**	10年未満	86 2.42
	10年以上20年未満	61 2.07
	20年以上	239 1.99
(4) 暮らしが豊かである*	10年未満	89 2.04
	10年以上20年未満	64 1.98
	20年以上	251 1.76
(5) 働きがいがある	10年未満	80 2.21
	10年以上20年未満	57 2.11
	20年以上	233 2.02
(6) 出会い、ふれあい、支え合いがある	10年未満	87 2.25
	10年以上20年未満	61 2.23
	20年以上	251 2.22
(7) 健康・いきがいがある	10年未満	87 2.40
	10年以上20年未満	61 2.39
	20年以上	247 2.47
(8) 高齢者が元気でいられる	10年未満	83 2.65
	10年以上20年未満	61 2.57
	20年以上	253 2.54
(9) 障がい者が夢や目標を持てる	10年未満	70 2.14
	10年以上20年未満	48 1.94
	20年以上	206 2.02
(10) 子育てがしやすい	10年未満	88 2.19
	10年以上20年未満	55 2.24
	20年以上	217 2.25
(11) あんしんして医療が受けられる	10年未満	91 2.03
	10年以上20年未満	63 2.03
	20年以上	263 2.21
(12) みんながいつまでも学べる	10年未満	81 2.14
	10年以上20年未満	60 2.17
	20年以上	222 2.18
(13) 市民総がかりの教育が行われている	10年未満	65 2.00
	10年以上20年未満	59 2.03
	20年以上	202 1.94

** p<.01, * p<.05

9.居住年数

居住年数		度数	平均値
(14) 「だれでもいつでも学べる・学ばせる場」が整っている	10年未満	77	2.03
	10年以上20年未満	55	1.96
	20年以上	213	1.92
(15) 身近に文化・芸術を感じられる	10年未満	81	1.93
	10年以上20年未満	58	1.76
	20年以上	234	1.85
(16) いつまでもスポーツができる	10年未満	77	2.44
	10年以上20年未満	59	2.51
	20年以上	234	2.38
(17) 食について学べる	10年未満	71	2.34
	10年以上20年未満	59	2.25
	20年以上	223	2.16
(18) 災害時にみんなが助け合える	10年未満	60	2.50
	10年以上20年未満	54	2.48
	20年以上	216	2.60
(19) 美しい自然が残り、いつまでもおいしい水が飲める	10年未満	91	3.35
	10年以上20年未満	65	3.38
	20年以上	265	3.28
(20) 安心して住めるまちである	10年未満	92	2.99
	10年以上20年未満	65	3.08
	20年以上	264	2.98
(21) 隣の顔が見え、支え合うまちである	10年未満	83	2.42
	10年以上20年未満	62	2.60
	20年以上	258	2.64
(22) 今後も小林市に住み続けたい	10年未満	82	2.96
	10年以上20年未満	57	3.05
	20年以上	244	3.23