

# 令和3年度小林市まちづくり市民アンケート 分析結果

令和4年5月30日

公益財団法人 日本生産性本部

# 調査概要

- 調査対象:16歳以上の小林市民
- 抽出方法 :令和4年1月現在の住民基本台帳から無作為抽出
- 調査方法:郵送による配布・回収
- 調査期間:令和4年1月11日(火)～1月31日(月) ※締め切り後、一定期間は回収を行った
- 配布数:2,000部
- 回収数: 855部
- 有効回答率:42.8%
- 標本誤差:±2.5%



## 2 基本構想の評価について

小林市では、市民が主体で策定した「市総合計画基本構想」について、“目指す状態”を次のとおり掲げています。

あなたは、それぞれの状態についてどのように感じていますか。それぞれ最もよくあてはまるものを一つ選び、番号に○印をつけてください。

NO	小林市のまちづくりの目指す状態		1 そう思う	2 ややそう思う	3 ややそう思わない	4 そう思わない	5 分からない
-	(例) ○○○		1	2	3	4	5
(1)	都市像	みんなでてなむ 笑顔あふれる じょじょんよかとこ 小林市 ～みんなと一緒に 笑顔あふれる とても素晴らしいまち小林市を創造しましょう～	1	2	3	4	5
(2)	にぎわい分野	人が集まっていてにぎわいがある	1	2	3	4	5
(3)		豊かな地域資源が活用されている	1	2	3	4	5
(4)		暮らしが豊かである	1	2	3	4	5
(5)		働きがいがある	1	2	3	4	5
(6)		いきいき分野	出会い、ふれあい、支え合いがある	1	2	3	4
(7)	健康・いきがいがある		1	2	3	4	5
(8)	高齢者が元気でいられる		1	2	3	4	5
(9)	障がい者が夢や目標を持てる		1	2	3	4	5
(10)	子育てがしやすい		1	2	3	4	5
(11)	あんしんして医療が受けられる		1	2	3	4	5
(12)	まなび分野	みんながいつまでも学べる	1	2	3	4	5
(13)		市民総がかりの教育が行われている	1	2	3	4	5
(14)		「だれでもいつでも学べる・学ばせる場」が整っている	1	2	3	4	5
(15)		身近に文化・芸術を感じられる	1	2	3	4	5
(16)		いつまでもスポーツができる	1	2	3	4	5
(17)	くらし分野	食について学べる	1	2	3	4	5
(18)		災害時にみんなが助け合える	1	2	3	4	5
(19)		美しい自然が残り、いつまでもおいしい水が飲める	1	2	3	4	5
(20)		安心して住めるまちである	1	2	3	4	5
(21)		隣の顔が見え、支え合うまちである	1	2	3	4	5
(22)		今後も小林市に住み続けたい	1	2	3	4	5

## 3 基本計画の評価について

(1) 住んでいる地域のつながりは強いと感じていますか。最もよくあてはまるものを一つ選び、番号に○印をつけてください。

そう思う	ややそう思う	ややそう思わない	そう思わない	分からない
1	2	3	4	5

(2) 自治会（区・組）等の地域コミュニティ活動は必要だと感じていますか。最もよくあてはまるものを一つ選び、番号に○印をつけてください。

そう思う	ややそう思う	ややそう思わない	そう思わない	分からない
1	2	3	4	5

(3) あなたは、自治会（区・組）に加入していますか。最もよくあてはまるものを一つ選び、番号に○印をつけてください。

1 加入している	2 加入していない
----------	-----------

「2 加入していない」と回答した方にお伺いします。

加入していない理由について最もよくあてはまるものを1つ選び、番号に○印をつけてください。

1 近所付き合いが面倒であるため	2 区・組費を払いたくないため	3 役員や活動をしたくないため	4 加入の仕方がわからないため	5 その他（ ）
------------------	-----------------	-----------------	-----------------	----------

(4) あなたは、消防団の活動内容を知っていますか。最もよくあてはまるものを一つ選び、番号に○印をつけてください。

知っている	やや知っている	見たことはある	名前は知っている	全く知らない
1	2	3	4	5

(5) あなたは、日常的に災害に対する何らかの備え（水・食料・生活必需品の備蓄、避難所の確認、非常用持ち出し品の準備等）ができていると感じていますか。最もよくあてはまるものを一つ選び、番号に○印をつけてください。

そう思う	ややそう思う	ややそう思わない	そう思わない	分からない
1	2	3	4	5

(6) 小林市では「安心・安全なまちづくり」が実現できていると感じていますか。最もよくあてはまるものを一つ選び、番号に○印をつけてください。

そう思う	ややそう思う	ややそう思わない	そう思わない	分からない
1	2	3	4	5

(7) 小林市は子育て環境が充実していると感じていますか。最もよくあてはまるものを一つ選び、番号に○印をつけてください。

そう思う	ややそう思う	ややそう思わない	そう思わない	分からない
1	2	3	4	5

「3 ややそう思わない」「4 そう思わない」と回答した方にお聞きします。

どのような点で子育て環境が充実していないと思いますか。また、充実させるにはどのような施策が必要だと思いますか。

(8) 小林市では「安心して妊娠・出産・子育てができるまち」が実現できていると感じていますか。最もよくあてはまるものを一つ選び、番号に○印をつけてください。

※本市まちづくりに対するご意見として回答ください

そう思う	ややそう思う	ややそう思わない	そう思わない	分からない
1	2	3	4	5

「3 ややそう思わない」「4 そう思わない」と回答した方にお聞きします。

どのような点で安心して妊娠・出産・子育てができないと思いますか。また、充実させるにはどのような施策が必要だと思いますか。

(9) 小林市の小・中学校で「子どもを学ばせたい」と感じていますか。最もよくあてはまるものを一つ選び、番号に○印をつけてください。

※本市まちづくりに対するご意見として回答ください。

そう思う	ややそう思う	ややそう思わない	そう思わない	分からない
1	2	3	4	5

「3 ややそう思わない」「4 そう思わない」と回答した方にお聞きします。

どのような点で子どもを学ばせたくないと思いますか。また、充実させるにはどのような施策が必要だと思いますか。

(10) 市内の地域公共交通機関（鉄道・路線バス・コミュニティバス・野尻福祉バス等）は便利だと感じていますか。最もよくあてはまるものを一つ選び、番号に○印をつけてください。

そう思う	ややそう思う	ややそう思わない	そう思わない	分からない
1	2	3	4	5

「3 ややそう思わない」「4 そう思わない」と回答した方にお聞きします。

どのような点で地域公共交通機関（鉄道・路線バス・コミュニティバス・野尻福祉バス等）が便利ではないと思いますか。また、充実させるにはどのような施策が必要だと思いますか。

(11) 市の職員の窓口・電話等の対応は良いと感じていますか。最もよくあてはまるものを一つ選び、番号に○印をつけてください。

そう思う	ややそう思う	ややそう思わない	そう思わない	分からない
1	2	3	4	5

(12) 家庭や学校、地域、職場などで、あなたが活躍できる場があると思いますか。最もよくあてはまるものを一つ選び、番号に○印をつけてください。

そう思う	ややそう思う	ややそう思わない	そう思わない	分からない
1	2	3	4	5

### 3-1 まちづくり全般について

(13) あなたは、現在、中心市街地を1か月にどの程度訪れていますか。以下の選択肢の中から、最もよくあてはまるものを1つ選び、番号に○をつけてください。

1	1回程度	2	2回程度	3	3～4回程度（週1回程度）	4	5回以上
5	ほぼ毎日	6	訪れない				

※中心市街地：小林駅周辺の地域で具体的には、駅、文化会館、郵便局、銀行、市役所本庁舎、駅前通り、中央通り、本町通り、駅南通り、ふれあい広場、KITTO 小林、TENAMU ビル等

(14) あなたが、中心市街地で充実してほしいと思うものは何ですか。以下の選択肢の中から、最もよくあてはまるものを1つ選び、番号に○をつけてください。

1	買い物	2	飲食	3	医療・介護	4	レジャー	5	金融サービス
6	行政サービス	7	憩い・集う場所	8	休憩所・トイレ	9	駐車場		
10	イベント・祭り	11	その他（						

(15) あなたが、小林市で一番自慢したいもの、または、お気に入りのものを記入してください。(場所、モノ、資源等何でも構いません。)

--

(16) あなたは、小林市が観光地として魅力があると感じていますか。最もよくあてはまるものを一つ選び、番号に○印をつけてください。

そう思う	ややそう思う	ややそう思わない	そう思わない	分からない
1	2	3	4	5

「3 ややそう思わない」「4 そう思わない」と回答した方にお聞きます。

小林市が魅力的な観光地となるためには、どのような取組が必要だと思いますか。

--

(17) あなた(家庭内で食事の準備をされる方)は普段、食料品の買い物で苦労や不便を感じていますか。最もよくあてはまるものを一つ選び、番号に○印をつけてください。

そう思う	ややそう思う	ややそう思わない	そう思わない	分からない
1	2	3	4	5

「1 そう思う」又は「2 ややそう思う」を選択した方にお聞きます。

買い物の不便や苦労をなくすために、どのようなことを希望しますか。最もよく当てはまるものを1つ選び○をつけてください。

1 地元の商店をもちたてること	2 近くに新たな店ができること
3 移動販売店の開設	4 移動販売店の充実
5 宅配サービス(生協等)やネットスーパー	
6 買い物サポート(荷物の配送、同行等)、買い物代行サービスの充実	
7 買い物で利用する交通機関(バス等)の改善や充実	
8 その他( )	

### 3-2 健幸のまちづくりについて

※「健幸」とは、「健康」で「幸せ」を感じ、生きがいを持って自分らしくいきいきと暮らしている状態。

(18) 健康で過ごせるまちづくりの施策として、必要と考えるものは何ですか。

それぞれ最もよくあてはまるものを一つ選び、番号に○印をつけてください。

	そう思う	やや そう思う	ややそう 思わない	そう 思わない	分からない
ア 各種健診の充実	1	2	3	4	5
イ 健康相談の充実	1	2	3	4	5
ウ 健康講座の実施	1	2	3	4	5
エ 食事に関する取組の充実	1	2	3	4	5
オ 運動に関する取組の充実	1	2	3	4	5
カ 生きがいに関する取組の充実	1	2	3	4	5
キ 活動拠点設置・整備の充実	1	2	3	4	5
ク その他( )					

※小林市では「地域医療・健康都市」を宣言し、その推進を図っています。

(19) あなたはこの1年間にがん検診や健康診断をどのように受けましたか。最もよくあてはまるものを一つ選び、番号に○印をつけてください。

- |                      |
|----------------------|
| 1 市が実施している健(検)診を受けた  |
| 2 職場で実施している健(検)診を受けた |
| 3 自費で健(検)診を受けた       |
| 4 受けていない             |
| 5 わからない              |

「1 市が実施している健(検)診を受けた」、「2 職場で実施している健(検)診を受けた」、「3 自費で健(検)診を受けた」と回答した方にお伺いします。

この1年間に受けた健(検)診について、該当する番号に○をつけてください。

- |                     |                 |                |
|---------------------|-----------------|----------------|
| 1 健康診査(特定健診や人間ドック等) | 2 胃がん検診         | 3 大腸がん検診       |
| 4 肺がん検診             | 5 前立腺がん(男性のみ)   | 6 子宮がん検診(女性のみ) |
| 7 乳がん検診(女性のみ)       | 8 歯科検診(治療受診は除く) | 9 受けていない       |
| 10 その他( )           |                 |                |

※歯科検診とは、歯の健康状態の総合的な確認(むし歯や歯周病など)を指します。

「4 受けていない」と回答した方にお伺いします。

受けていない理由について、該当する番号に○をつけてください。

- |                      |               |                 |          |
|----------------------|---------------|-----------------|----------|
| 1 知らない               | 2 時間がない       | 3 場所が遠い・交通手段がない | 4 費用がかかる |
| 5 検査等(採血、胃透視等)に不安がある | 6 入院していた      | 7 必要ない          |          |
| 8 心配な時に医療機関を受診する     | 9 めんどく        | 10 病院で検査を受けている  |          |
| 11 病気が見つかるのが怖い       | 12 受診方法が分からない |                 |          |

(20) かかりつけ医（病気になったときや健康に不安があるときに、すぐに相談できる身近な医師）を持っていますか。最もよくあてはまるものを一つ選び、番号に○印をつけてください。

1 持っている	2 持っていない	3 分からない
---------	----------	---------

(21) あなたは、1日30分以上の運動（ウォーキング等）をどの程度していますか。最もよくあてはまるものを一つ選び、番号に○印をつけてください。

1 毎日している	2 週に3～6回している
3 週に1～2回している	4 月に1～3回している
5 年に1～6回程度している	6 ほとんどしていない

「6 ほとんどしていない」と回答した方にお伺いします。

運動をしていない理由について最もよくあてはまるものを1つ選び○をつけてください。

1 時間がない	2 体調が悪い	3 どんな運動をしてよいか分からない
4 運動するきっかけがない	5 運動に関心がない	
6 その他（ ）		

(22) あなたの生活における「歩く」ことについてお聞かせください。最もよくあてはまるものを1つ選び○をつけてください。

1 日々積極的に歩いている	2 毎日ではないが、なるべく歩くようにしている
3 歩きたいと考えているが、実際あまり歩いていない	
4 実際あまり歩いていないが、環境（歩道や景観）が整備されれば歩きたい	
5 歩きたくない	

(23) あなたは、日頃外出していますか。最もよくあてはまるものを1つ選び○をつけてください。

1 毎日1回以上	2 2～3日に1回程度	3 1週間に1回程度
4 月1回程度	5 ほとんど外出しない	

(24) あなたは、毎日朝食を食べていますか。最もよくあてはまるものを一つ選び、番号に○印をつけてください。

1 ほぼ毎日食べている	2 とときどき食べている	3 ほとんど食べていない
-------------	--------------	--------------

(25) あなたは、生きがいを持っていますか。最もよくあてはまるものを一つ選び、番号に○印をつけてください。

1 はい	2 いいえ	3 特に意識していない
------	-------	-------------

(26) あなたは、普段から健康に関する情報を積極的に取得するよう意識していますか。最もよくあてはまるものを一つ選び、番号に○印をつけてください。

1 常に意識している	2 だいたい意識している	3 あまり意識していない
4 全く意識していない	5 わからない	

(27) あなたは普段の食事で野菜を多く摂取するよう意識していますか。最もよくあてはまるものを一つ選び、番号に○印をつけてください。

1 常に意識している	2 だいたい意識している	
3 あまり意識していない	4 ほとんど意識していない	5 わからない

※国の「健康日本21(第2次)」では、1日当たりの野菜摂取の目標量は350g以上です。

### 3-3 協働のまちづくりについて

(28) 協働のまちづくりについてお聞かせください。最もよくあてはまるものを一つ選び、番号に○印をつけてください。

「小林市まちづくり基本条例 <sup>※1</sup> 」をご存知ですか	1 知っている	2 知らない
「きずな協働体（まちづくり協議会） <sup>※2</sup> 」をご存知ですか	1 知っている	2 知らない

※1 「小林市まちづくり基本条例」とは？

本市の自治基本条例で、市民が主体のまちづくりを協働により推進することを目的としたものです。自治基本条例とは、住民自治に基づく自治体運営の基本的原則を定めた条例で、「自治体の憲法」とも言います。

※2 「きずな協働体（まちづくり協議会）」とは？

地域で活動する各種団体や地域住民が連携・協力し、地域のまちづくりや地域の課題を解決するために自主的に活動するネットワーク組織です。一つの団体だけでは対応が困難なことや、地域で協力しながら取り組む方が効果的・効率的なことに対して、地域で考えながら取り組んでいます。現在、8つの組織があります。

【既に設立されたきずな協働体】

にっこばまちづくり協議会（西小林中校区）、すきむらづくり協議会（須木区域）、細野まちづくり協議会（細野中校区）、輝けフロンティアのじり（野尻町区域）、南校区まちづくり協議会（南小校区）、チームみまつ協働体（三松中校区）、東方校区まちづくり協議会（東方中校区）、永久津いきいき協議会（永久津中校区）※小林小校区は、設立準備中です。

(29) お住まいの地域の「きずな協働体（まちづくり協議会）」の活動に参加したことがありますか。※3を参照し、最もよくあてはまるものを一つ選び、番号に○印をつけてください。

1 イベント等に参加したことがある	2 運営に参加したことがある
3 活動を知らない	4 わからない

※3 【きずな協働体（まちづくり協議会）の活動例（地域団体の活動支援を含む。）】

にっこばコスモスプロジェクト、ふれあい食堂、すき農産物ブランド化、粟祭り、永久津いきいきウォーキング、いきいき花の里創設事業、みまつ食堂、茶飲ん場送迎サービス、みかんやますマイルフェスタ、六月灯、どろんこ田植えチャレンジ、南小防災フェスタ、こばやし熱中運動会、細野まち歩き、福男・福女、東方健康ウォーキング大会、どろんこバレー、清掃活動、子ども食堂、あいさつ運動、防災教室・訓練、農業体験、地域太鼓保存活動等

### 3-4 市政の情報発信について

(30) あなたは、市政に関する情報をどのように取得していますか。それぞれ最もよくあてはまるものを一つ選び、番号に○印をつけてください。

1 広報こばやし	2 市公式ホームページ	3 市公式 Facebook・Twitter
4 防災メール・防災ラジオ	5 新聞	6 その他（ ）

(31) 市の情報発信について、最もよくあてはまるものを一つ選び○をつけてください。

1 満足している	2 普通	3 満足していない
----------	------	-----------

「2 普通」「3 満足していない」と回答した方にお伺いします。

どのような点で市の情報発信に満足でないと思いますか。また、満足するにはどのような取組が必要だと思いませんか。

#### 4 新型コロナウイルス感染症の影響について

(32) 新型コロナウイルス感染症の拡大によって、あなたにどのような変化がありましたか。それぞれ最もよくあてはまるものを選び、番号に○印をつけてください。

No.	項目	非常に増えた	やや増えた	どちらでもない	やや減った	非常に減った	わからない
(1)	収入	5	4	3	2	1	0
(2)	支出	5	4	3	2	1	0
(3)	子育ての負担	5	4	3	2	1	0
(4)	健康への負担(身体的)	5	4	3	2	1	0
(5)	健康への負担(精神的)	5	4	3	2	1	0
(6)	介護の負担	5	4	3	2	1	0
(7)	労働時間(家事労働を含む)	5	4	3	2	1	0
(8)	学習の機会	5	4	3	2	1	0
(9)	運動の機会	5	4	3	2	1	0
(10)	仕事の機会	5	4	3	2	1	0
(11)	交流の機会	5	4	3	2	1	0
(12)	外出の機会	5	4	3	2	1	0
(13)	文化・芸術活動の機会	5	4	3	2	1	0
(14)	地域活動の機会	5	4	3	2	1	0

(33) 小学校入学前～高校生のお子さまがいる方にお伺いします。新型コロナウイルス感染症の拡大によって、あなたのお子さまにどのような変化がありましたか。それぞれ最もよくあてはまるものを選び、番号に○印をつけてください。

No.	項目	非常に増えた	やや増えた	どちらでもない	やや減った	非常に減った	わからない
(1)	健康への負担(身体的)	5	4	3	2	1	0
(2)	健康への負担(精神的)	5	4	3	2	1	0
(3)	学習の機会	5	4	3	2	1	0
(4)	運動の機会	5	4	3	2	1	0
(5)	交流の機会	5	4	3	2	1	0
(6)	外出の機会	5	4	3	2	1	0
(7)	文化・芸術活動の機会	5	4	3	2	1	0

#### ●新型コロナウイルス感染症の拡大による施策の緊急度についてお伺いします

(34) 新型コロナウイルスの感染拡大によって、あなたはどの施策の緊急度が高まっていると思いますか。それぞれ最もよくあてはまるものを選び、番号に○印をつけてください。

NO	基本施策	非常に高い	やや高い	どちらでもない	やや低い	非常に低い	わからない		
(1)	にぎわい分野	農林水産業を振興します	5	4	3	2	1	0	
(2)		畜産業を振興します	5	4	3	2	1	0	
(3)		商工業を振興します	5	4	3	2	1	0	
(4)		観光産業の育成・支援に取り組みます	5	4	3	2	1	0	
(5)		小林市のブランド力を高める取組を推進します	5	4	3	2	1	0	
(6)		移住・定住を促進します	5	4	3	2	1	0	
(7)	いきいき分野	市民福祉の充実を図ります	5	4	3	2	1	0	
(8)		高齢者を支援します	5	4	3	2	1	0	
(9)		健康づくりを支援します	5	4	3	2	1	0	
(10)		子育てを支援します	5	4	3	2	1	0	
(11)		地域医療の体制の確保に取り組みます	5	4	3	2	1	0	
(12)	まなび分野	学校教育を充実します	5	4	3	2	1	0	
(13)		生涯学習を推進し、文化・芸術を振興します	5	4	3	2	1	0	
(14)		スポーツ・体づくりを推進します	5	4	3	2	1	0	
(15)	くらし分野	防災力・災害対応力を高めます	5	4	3	2	1	0	
(16)		安心・安全で安定した給水を確保します	5	4	3	2	1	0	
(17)		良好な住環境の整備を推進します	5	4	3	2	1	0	
(18)		生活基盤を整備します	5	4	3	2	1	0	
(19)		環境を保全します	5	4	3	2	1	0	
(20)		地域生活交通の充実を図ります	5	4	3	2	1	0	
(21)		市民の人権意識を高めます	5	4	3	2	1	0	
(22)		計画の実現に向けて	効率的かつ効果的な行政経営を行います	5	4	3	2	1	0
(23)			健全な財政運営を推進します	5	4	3	2	1	0
(24)			市民参画による協働のまちづくりを推進します	5	4	3	2	1	0
(25)			情報化を推進します	5	4	3	2	1	0
(26)	国際化を推進します		5	4	3	2	1	0	



●アフターコロナ時代の施策の重要度についてお伺いします

(35) いわゆるアフターコロナ時代※において、あなたは今後の施策の重要度が高まると思いますか。それぞれ最もよくあてはまるもの一つを選び、番号に○印をつけてください。

NO	基本施策	非常に高い	やや高い	どちらでもない	やや低い	非常に低い	わからない	
(1)	にぎわい分野	農林水産業を振興します	5	4	3	2	1	0
(2)		畜産業を振興します	5	4	3	2	1	0
(3)		商工業を振興します	5	4	3	2	1	0
(4)		観光産業の育成・支援に取り組みます	5	4	3	2	1	0
(5)		小林市のブランド力を高める取組を推進します	5	4	3	2	1	0
(6)		移住・定住を促進します	5	4	3	2	1	0
(7)	いきいき分野	市民福祉の充実を図ります	5	4	3	2	1	0
(8)		高齢者を支援します	5	4	3	2	1	0
(9)		健康づくりを支援します	5	4	3	2	1	0
(10)		子育てを支援します	5	4	3	2	1	0
(11)		地域医療の体制の確保に取り組みます	5	4	3	2	1	0
(12)	まなび分野	学校教育を充実します	5	4	3	2	1	0
(13)		生涯学習を推進し、文化・芸術を振興します	5	4	3	2	1	0
(14)		スポーツ・体づくりを推進します	5	4	3	2	1	0
(15)	くらし分野	防災力・災害対応力を高めます	5	4	3	2	1	0
(16)		安心・安全で安定した給水を確保します	5	4	3	2	1	0
(17)		良好な住環境の整備を推進します	5	4	3	2	1	0
(18)		生活基盤を整備します	5	4	3	2	1	0
(19)		環境を保全します	5	4	3	2	1	0
(20)		地域生活交通の充実を図ります	5	4	3	2	1	0
(21)	計画の実現に向けて	市民の人権意識を高めます	5	4	3	2	1	0
(22)		効率的かつ効果的な行政経営を行います	5	4	3	2	1	0
(23)		健全な財政運営を推進します	5	4	3	2	1	0
(24)		市民参画による協働のまちづくりを推進します	5	4	3	2	1	0
(25)		情報化を推進します	5	4	3	2	1	0
(26)	国際化を推進します	5	4	3	2	1	0	

※アフターコロナ時代とは、新型コロナウイルス感染症の拡大が収束した状態を指します。

(36) 小林市のまちづくりを、よりよいものにしていくために、あなたのお考え、ご意見、提言等を自由にお書きください。

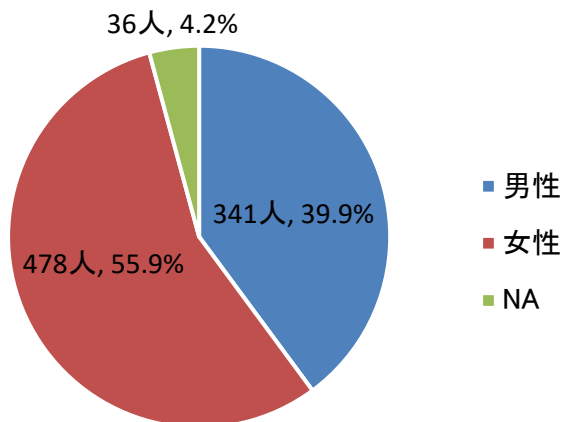
★★アンケートは以上です★★

**同封の返信用封筒にお入れいただき、  
1月31日(月)までに郵便ポストへご投函ください。**

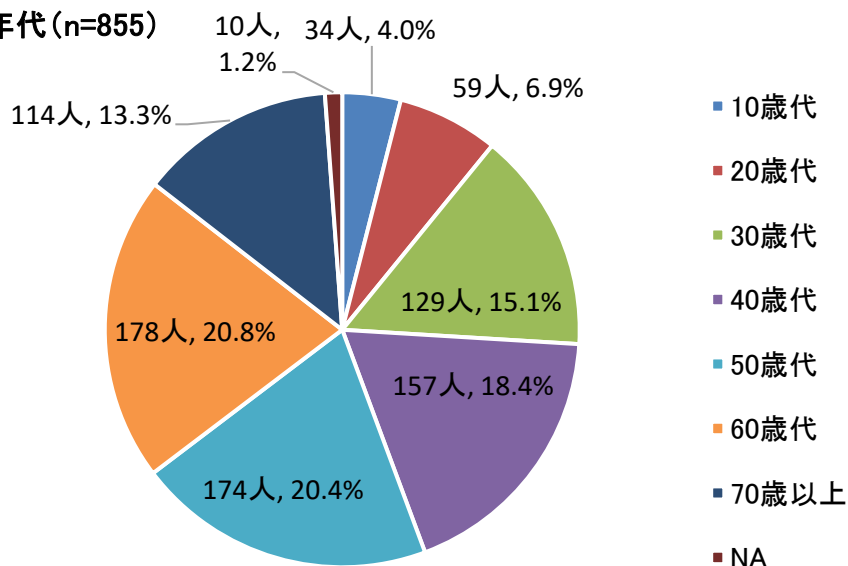
お忙しい中、ご協力をありがとうございました。  
今後ともよろしくお願いいたします。

# 1 あなた(回答者)ご自身のことについて

○性別 (n=855)



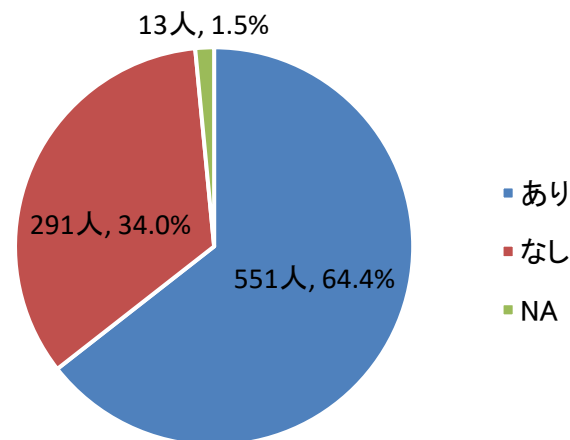
○年代 (n=855)



○お住まいの地域 (n=855)

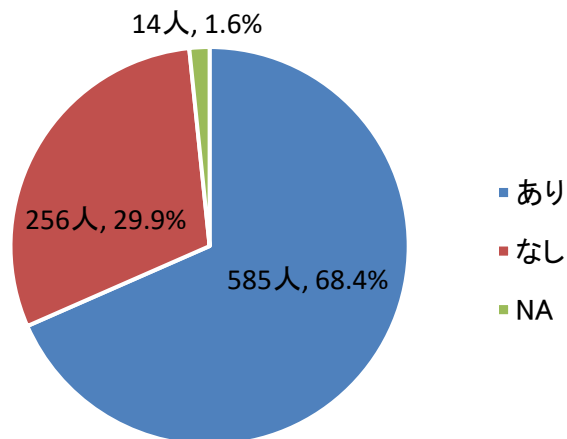
地域	度数	有効パーセント
小林小校区	191	22.3%
南小校区	78	9.1%
細野小校区	135	15.8%
西小林小校区	54	6.3%
三松小校区	145	17.0%
東方小校区	37	4.3%
永久津小校区	32	3.7%
幸ヶ丘小校区	6	0.7%
須木小校区	31	3.6%
野尻小校区	57	6.7%
栗須小校区	32	3.7%
紙屋小校区	47	5.5%
NA	10	1.2%

○配偶者の有無 (n=855)

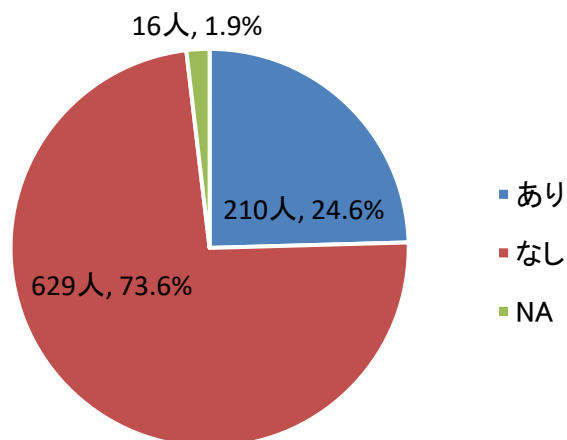


# 1 あなた(回答者)ご自身のことについて

○子どもの有無(n=855)



○18歳未満の子どもの有無(n=855)

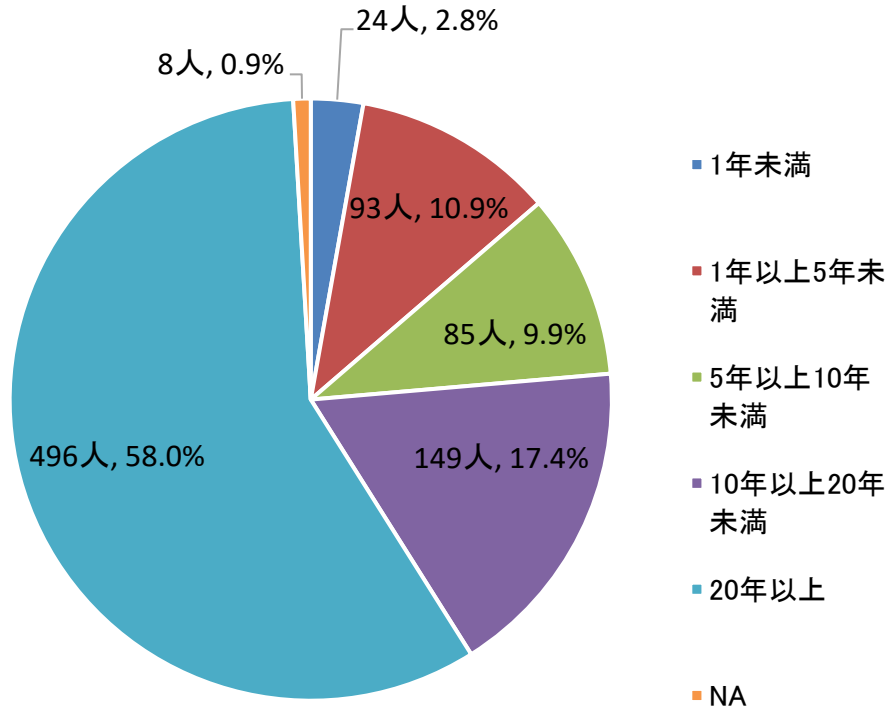


○職業(n=855)

	度数	有効パーセント
個人事業主	84	9.8%
会社役員・団体役員	44	5.1%
会社員・公務員・団体職員	310	36.3%
パート・アルバイト・契約	150	17.5%
専業主婦(主夫)	55	6.4%
学生	44	5.1%
無職	114	13.3%
その他	42	4.9%
NA	12	1.4%

# 1 あなた(回答者)ご自身のことについて

○居住年数(n=855)

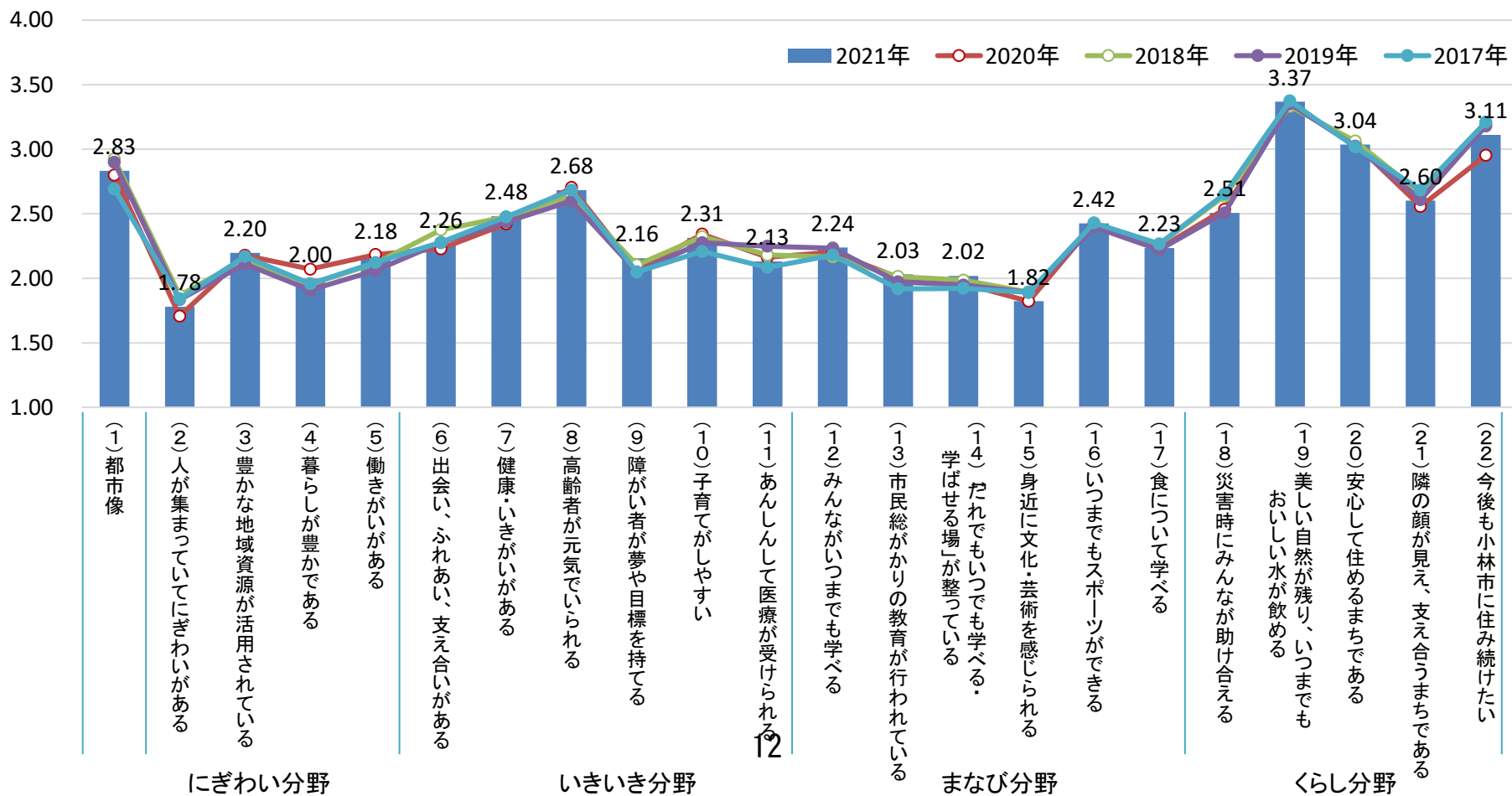


○勤務先・通学先(n=855)

	度数	有効パーセント
小林市内	508	59.4%
宮崎市	28	3.3%
えびの市	40	4.7%
高原町	26	3.0%
都城市	30	3.5%
宮崎県内	3	0.4%
宮崎県外	12	1.4%
なし	161	18.8%
その他	16	1.9%
NA	31	3.6%

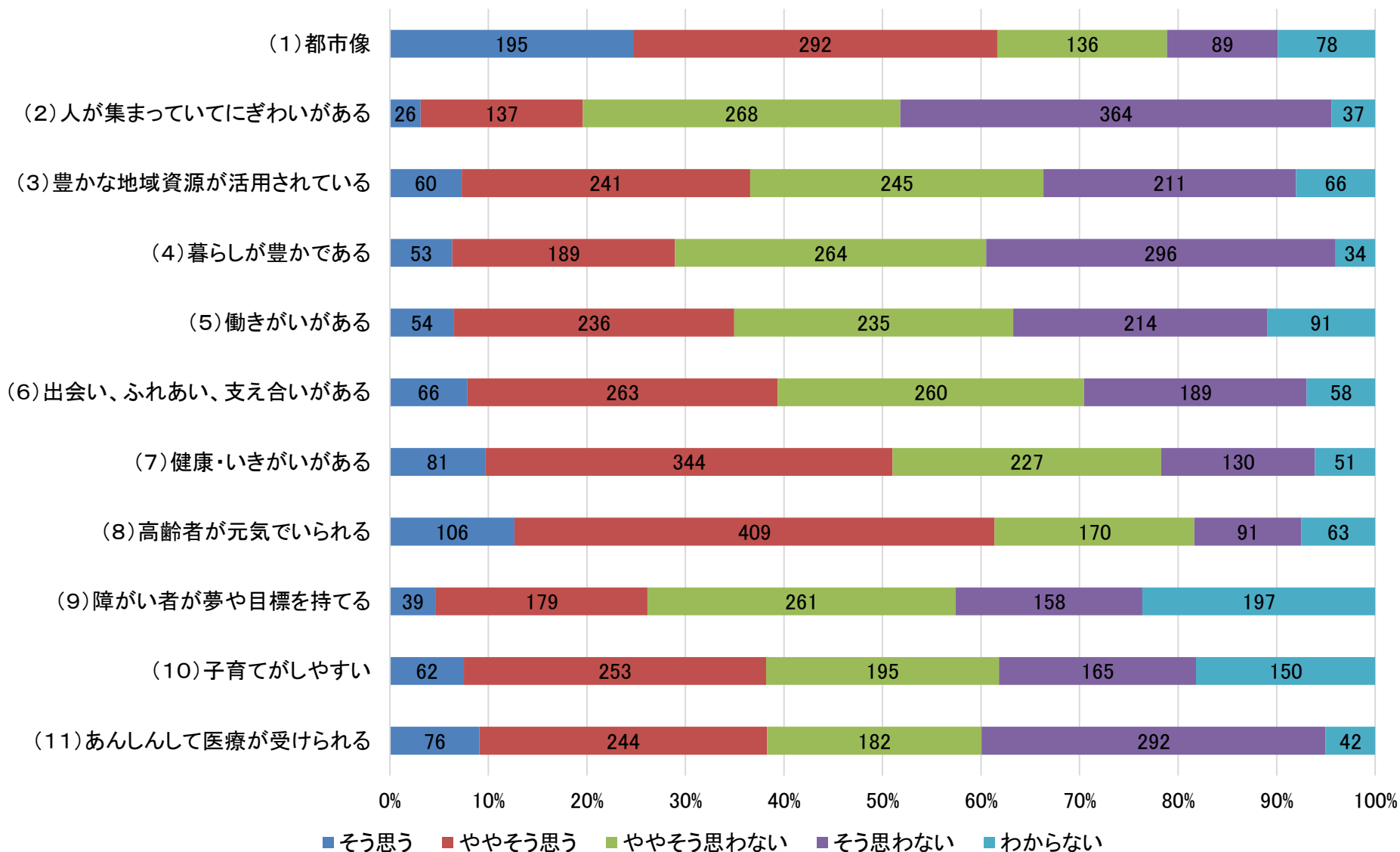
## 2. 基本構想の評価について

- 基本構想の目指す状態について、下記要領で平均値を算出した。  
 そう思う4点～ややそう思う3点～ややそう思わない2点～そう思わない1点
- 下記の項目では**平均値が高い**結果となった。全て**くらし分野**となっている。
  - (19)美しい自然が残り、いつまでもおいしい水が飲める
  - (20)安心して住めるまちである
  - (22)今後も小林市に住み続けたい
- 下記の項目では**平均値が低い**結果となった。**にぎわい分野**と**まなび分野**の項目となっている。
  - (2)人が集まってにぎわいがある (15)身近に文化・芸術を感じられる
- (22)今後も小林市に住み続けたいは前回と比べて**特に平均値が高い**結果となった。
- (4)暮らしが豊かであるは前回と比べて**特に平均値が低い**結果となった。



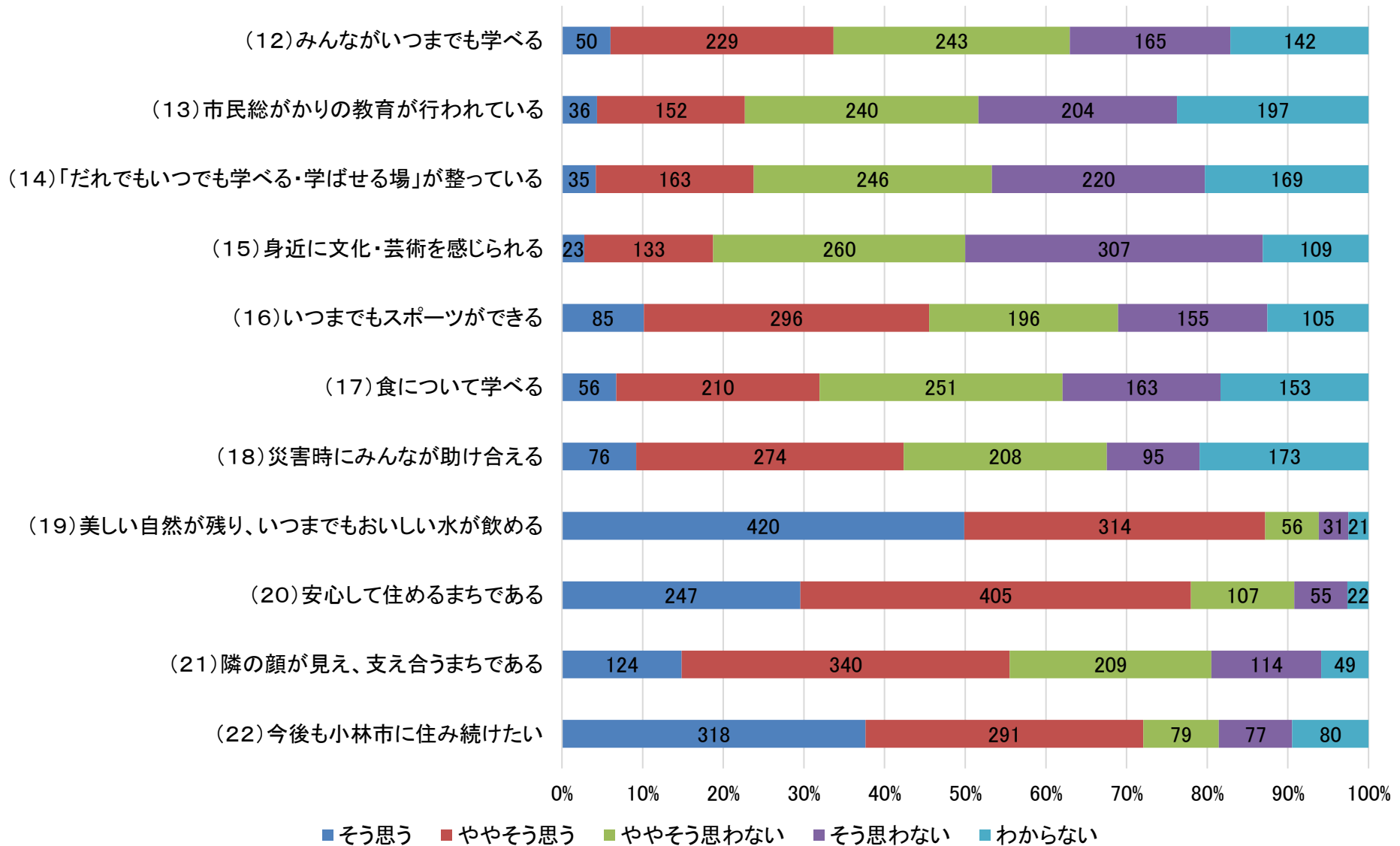
## 2. 基本構想の評価について

分布(n=855)



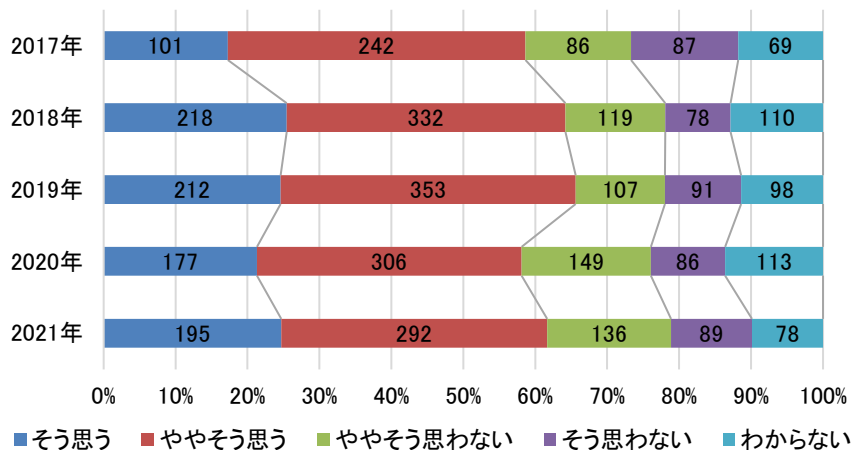
## 2. 基本構想の評価について

分布 (n=855)



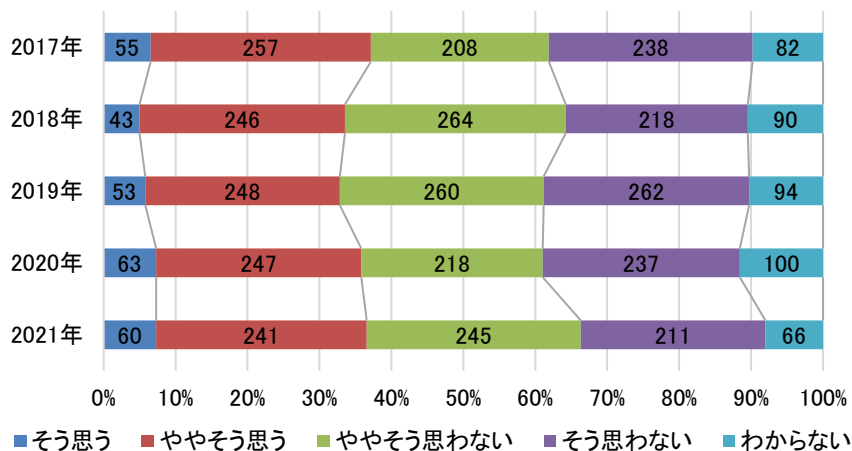
## 2. 基本構想の評価について

### (1) 都市像



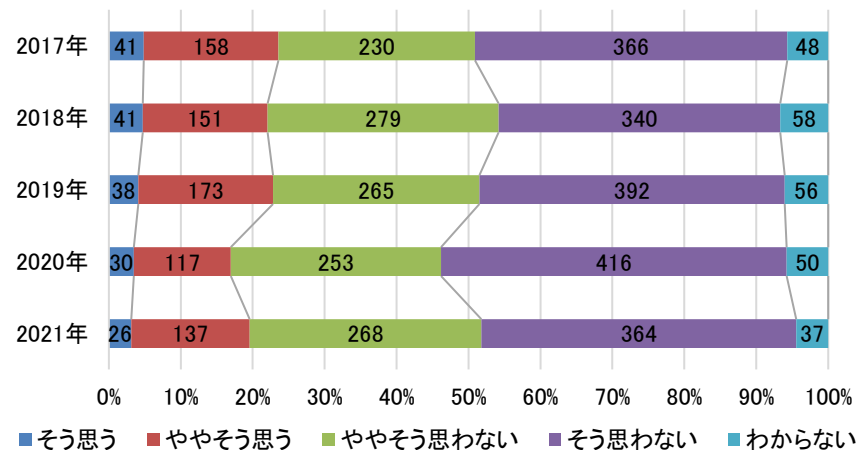
- ・ 約6割の市民は都市像に共感している。
- ・ 「そう思う」「ややそう思う」の割合は上昇傾向に転じている。

### (3) 豊かな地域資源が活用されている



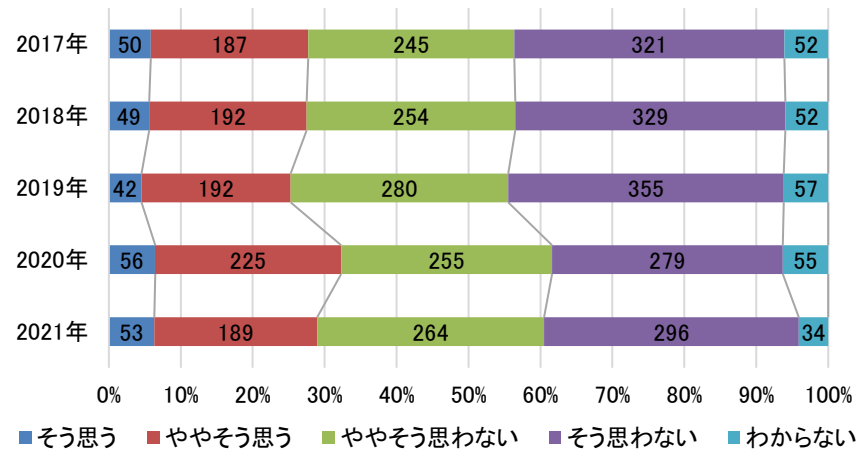
- ・ 約5割の市民は地域資源が活用されていると感じていない。
- ・ 「そう思う」「ややそう思う」の割合は変わらない。

### (2) 人が集まっていてにぎわいがある



- ・ 約8割の市民は人が集まっていてにぎわいがあると感じていない。
- ・ 「そう思う」「ややそう思う」の割合は上昇傾向に転じている。

### (4) 暮らしが豊かである

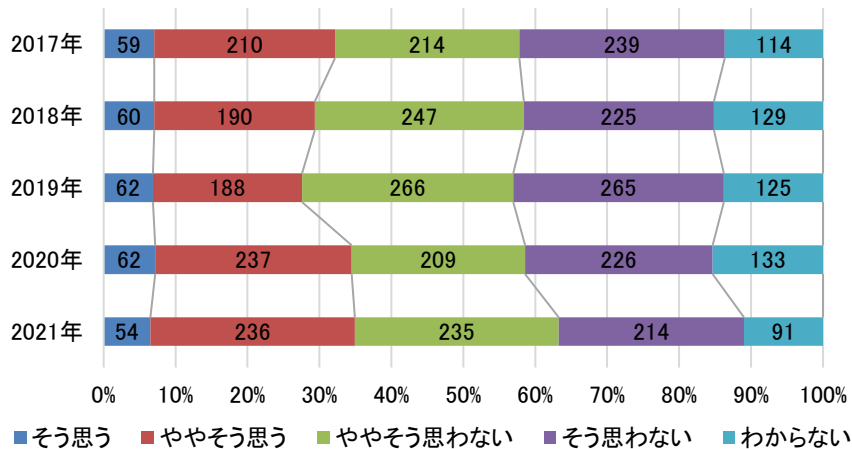


- ・ 約6割の市民は暮らしが豊かであると感じていない。
- ・ 「そう思う」「ややそう思う」の割合は低下傾向に転じている。



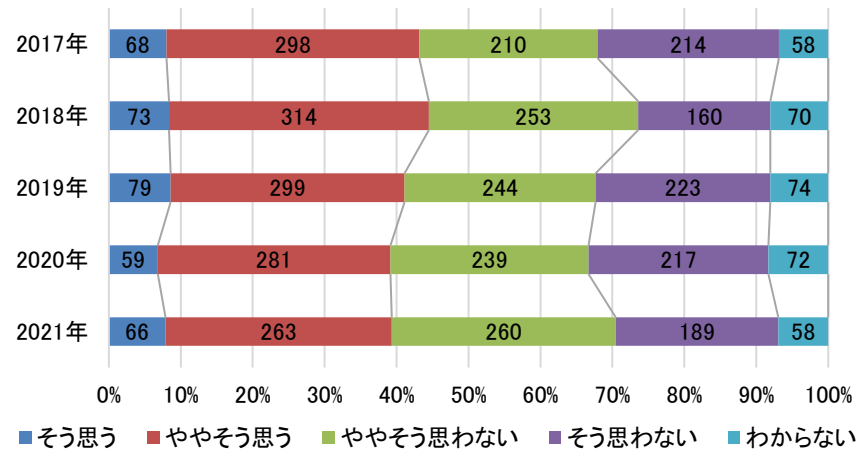
## 2. 基本構想の評価について

### (5) 働きがいがある



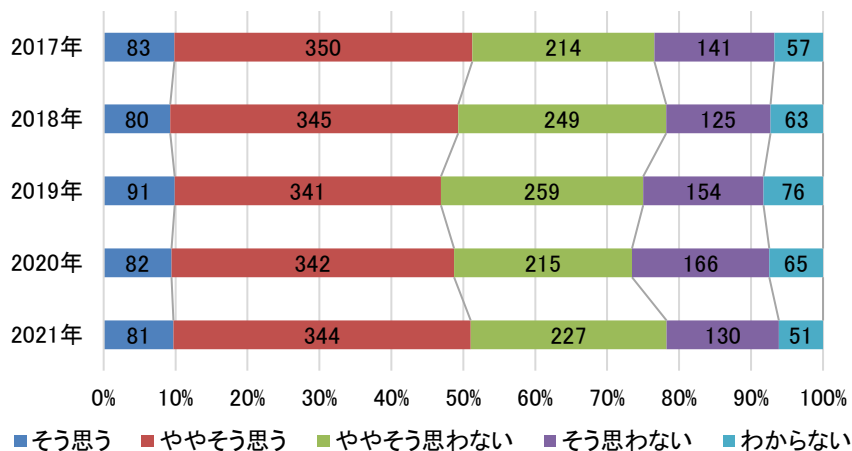
- ・ 約3割の市民は働きがいがあると感じている。
- ・ 「そう思う」「ややそう思う」の割合は変わらない。

### (6) 出会い、ふれあい、支え合いがある



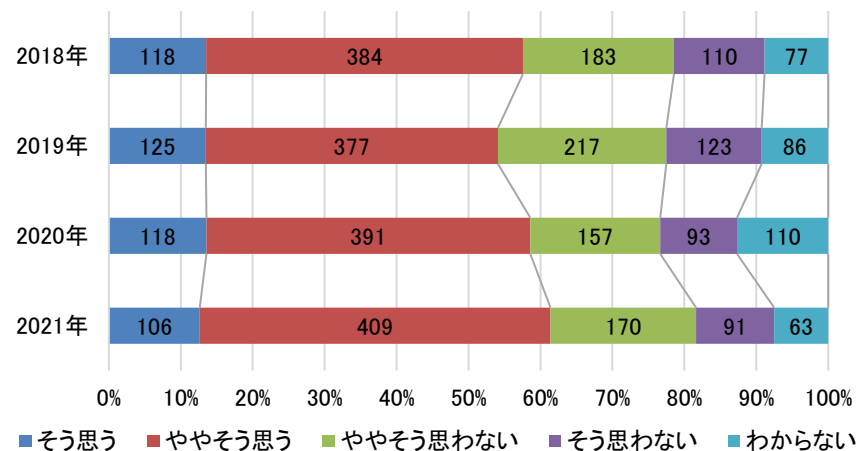
- ・ 約4割の市民が出会い、ふれあい、支えあいがあると感じている。
- ・ 「そう思う」「ややそう思う」の割合は変わらない。

### (7) 健康・いきがいがある



- ・ 5割近い市民は健康・生きがいがあると感じている。
- ・ 「そう思う」「ややそう思う」の割合は上昇傾向となっている。

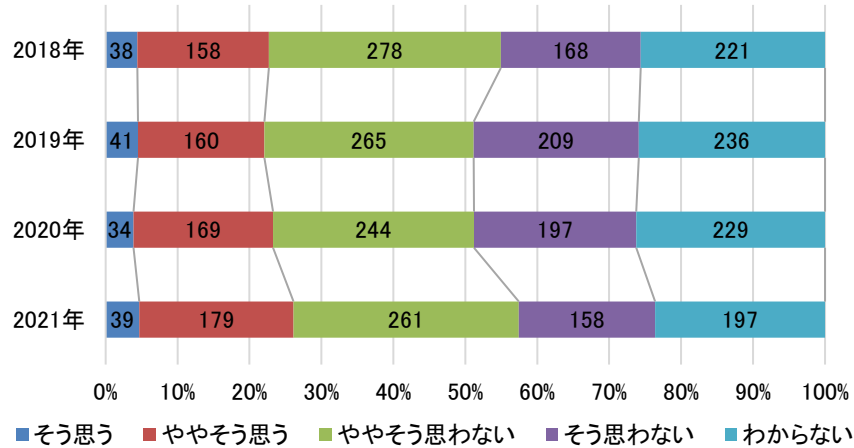
### (8) 高齢者が元気でいられる



- ・ 約6割の市民が高齢者が元気でいられると感じている。
- ・ 「そう思う」「ややそう思う」の割合は上昇傾向となっている。

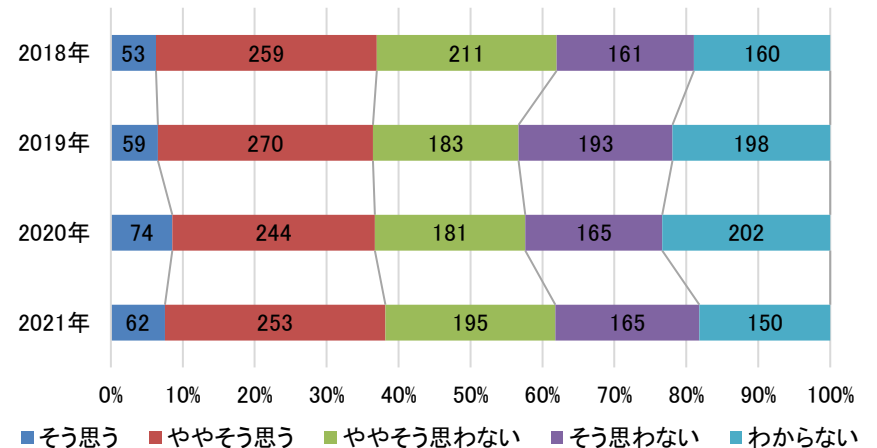
## 2. 基本構想の評価について

### (9) 障がい者が夢や目標を持てる



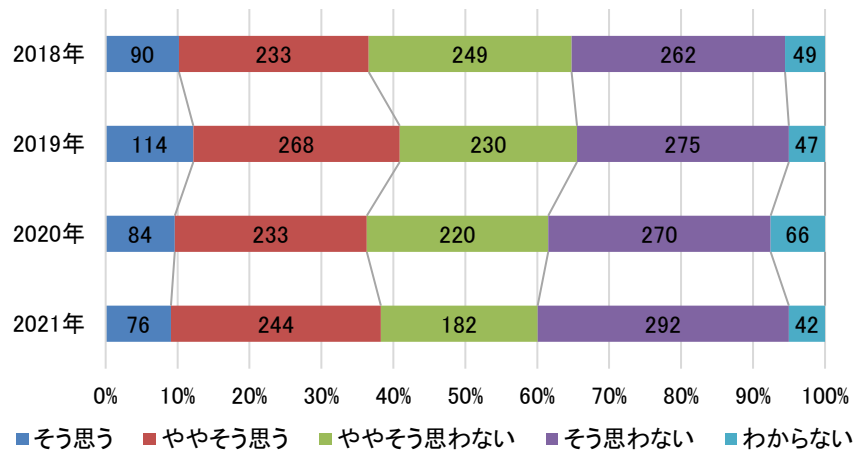
- ・ 約5割の市民が障がい者が夢や目標を持てると感じていない。
- ・ 「そう思う」「ややそう思う」の割合は上昇傾向に転じている。

### (10) 子育てがしやすい



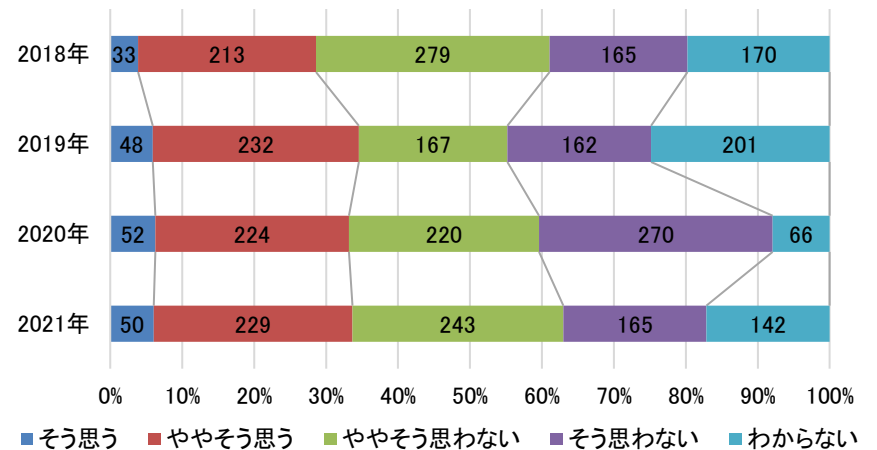
- ・ 約4割の市民が子育てがしやすいと感じている。
- ・ 「そう思う」「ややそう思う」の割合は変わらない。

### (11) あんしんして医療が受けられる



- ・ 約6割の市民が安心して医療を受けられると感じていない。
- ・ 「そう思う」「ややそう思う」の割合は上昇傾向に転じている。

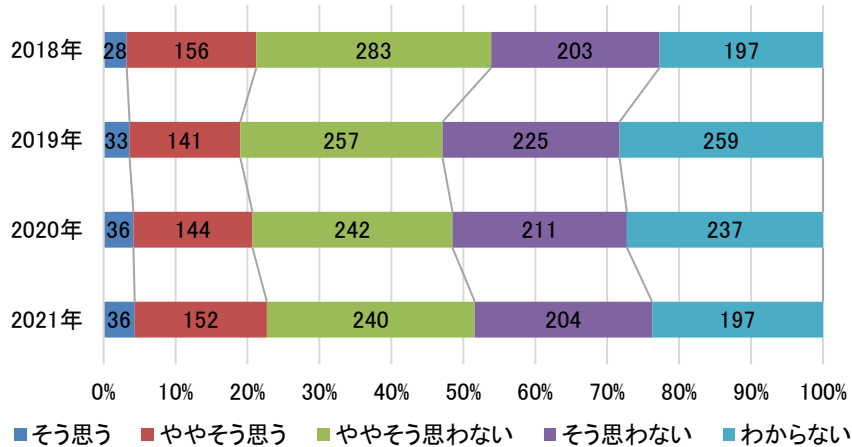
### (12) みんながいつまでも学べる



- ・ 5割以上の市民がみんながいつまでも学べると感じていない。
- ・ 「そう思う」「ややそう思う」の割合は変わらない。

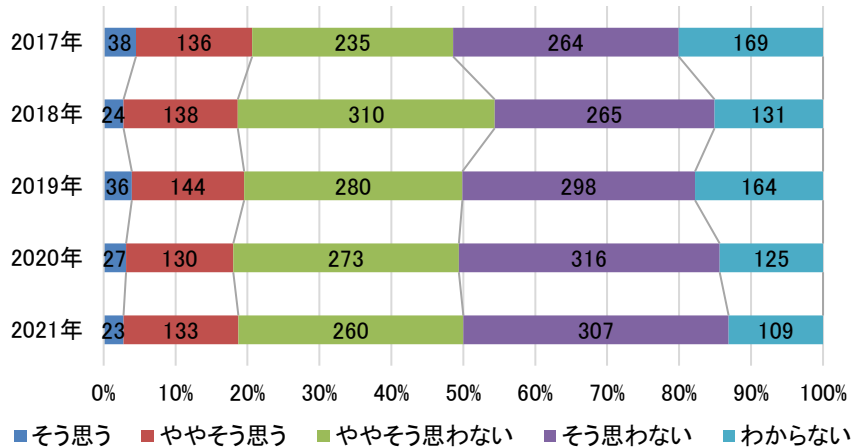
## 2. 基本構想の評価について

### (13) 市民総がかりの教育が行われている



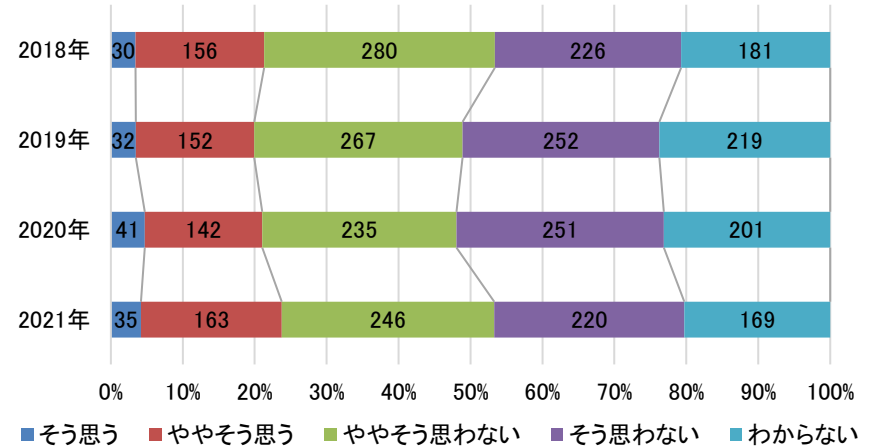
- 6割近い市民が市民総がかりの教育が行われると感じていない。
- 4年間で大きな割合の変化はない。

### (15) 身近に文化・芸術を感じられる



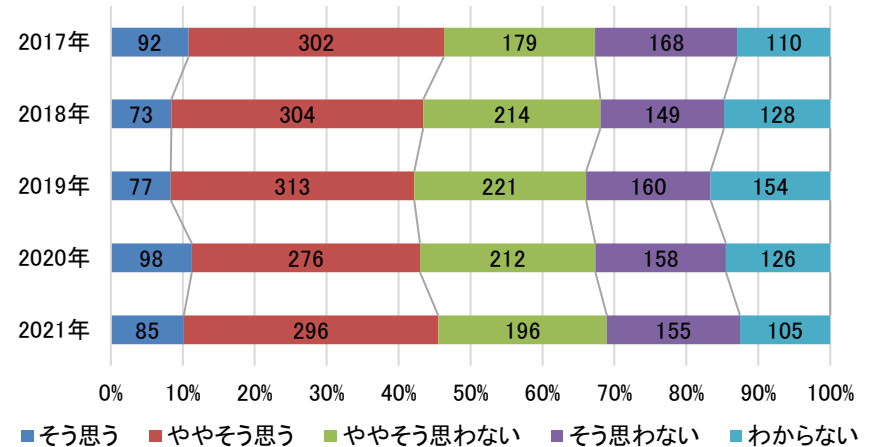
- 7割近い市民が身近に文化・芸術を感じていない。
- 4年間で大きな割合の変化はない。

### (14) 「だれでもいつでも学べる・学ばせる場」が整っている



- 6割近い市民が「だれでもいつでも学べる・学ばせる場」が整っていると感じていない。
- 4年間で大きな割合の変化はない。

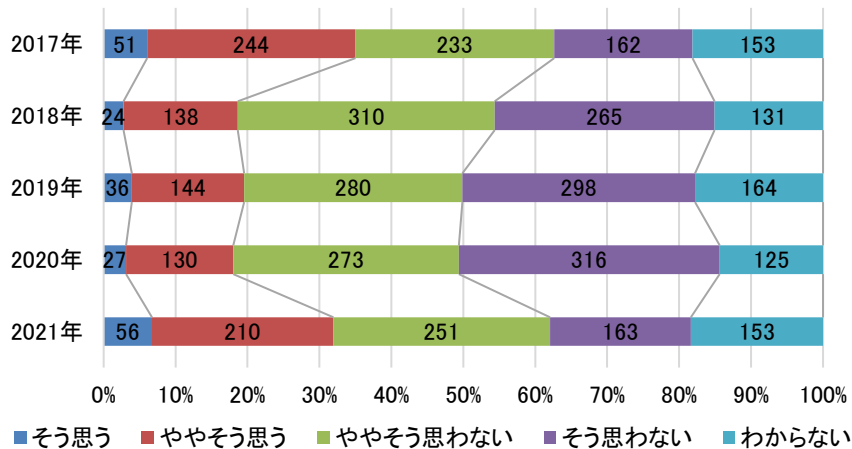
### (16) いつまでもスポーツができる



- 4割以上の市民がいつまでもスポーツはできると感じている。
- 4年間で大きな割合の変化はない。

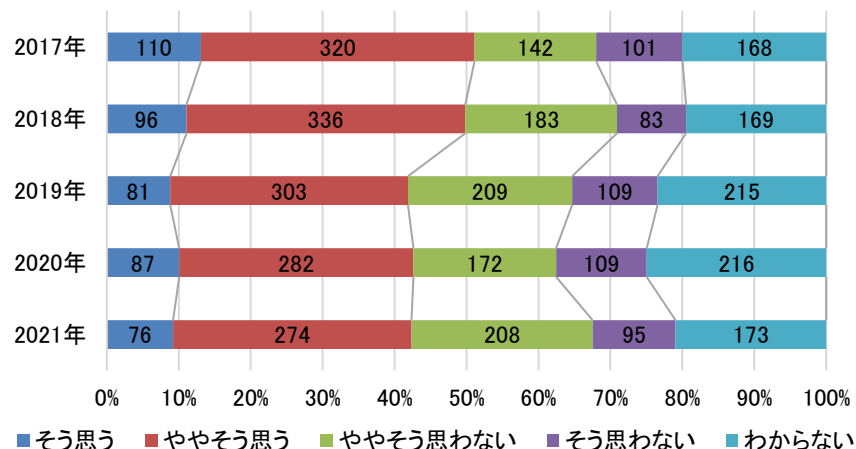
## 2. 基本構想の評価について

### (17) 食について学べる



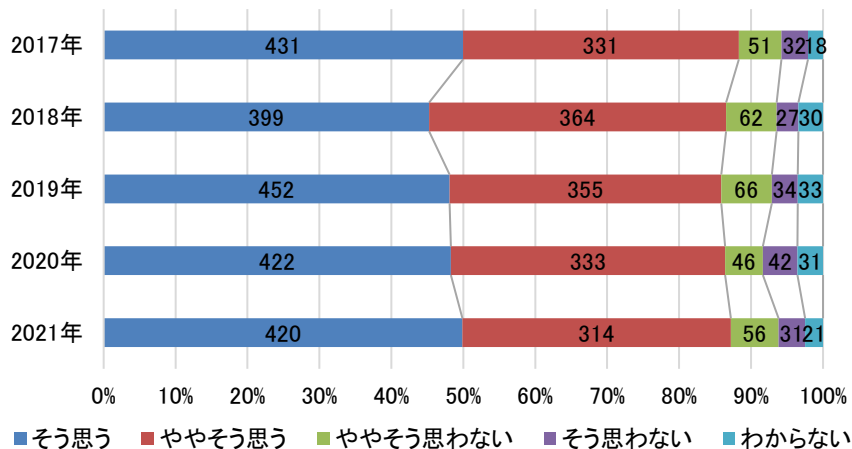
- ・ 約5割の市民が食について学べると感じていない。
- ・ 「そう思う」「ややそう思う」の割合は上昇傾向に転じている。

### (18) 災害時にみんなが助け合える



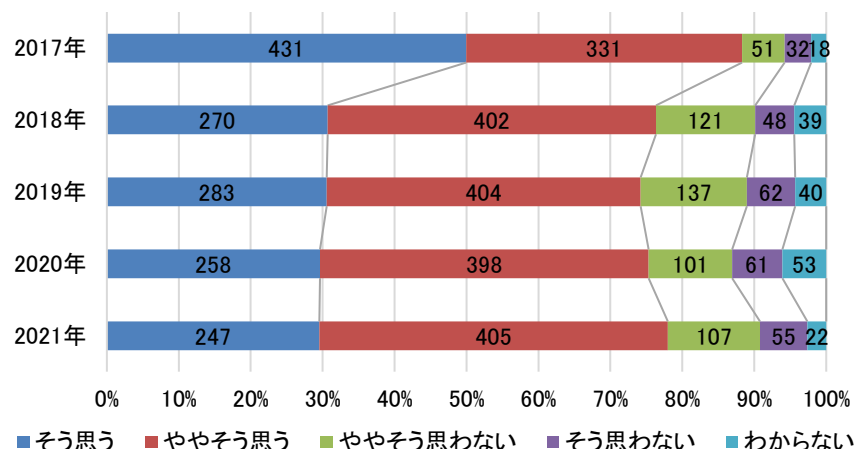
- ・ 4割以上の市民が災害時にみんなが助け合えると感じている。
- ・ 「そう思う」「ややそう思う」の割合は変わらない。

### (19) 美しい自然が残り、いつまでもおいしい水が飲める



- ・ 約9割の市民が美しい自然が残り、いつまでもおいしい水が飲めると感じている。
- ・ 「そう思う」「ややそう思う」の割合は変わらない。

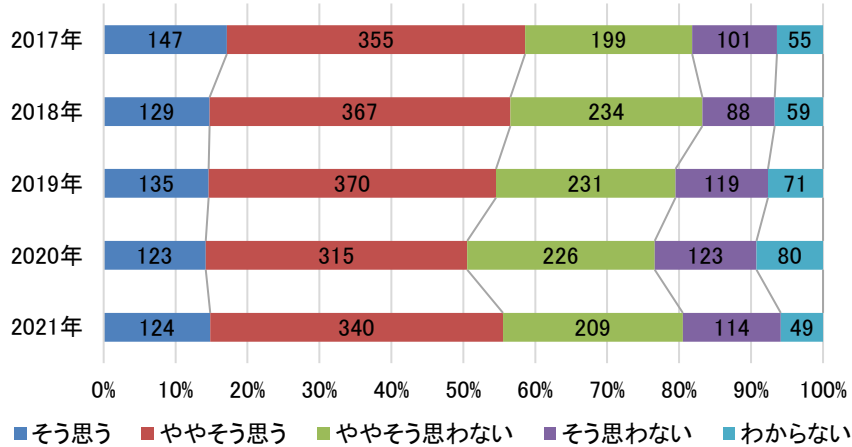
### (20) 安心して住めるまちである



- ・ 7割以上の市民が安心して住めるまちであると感じている。
- ・ 「そう思う」「ややそう思う」の割合は上昇傾向に転じている。

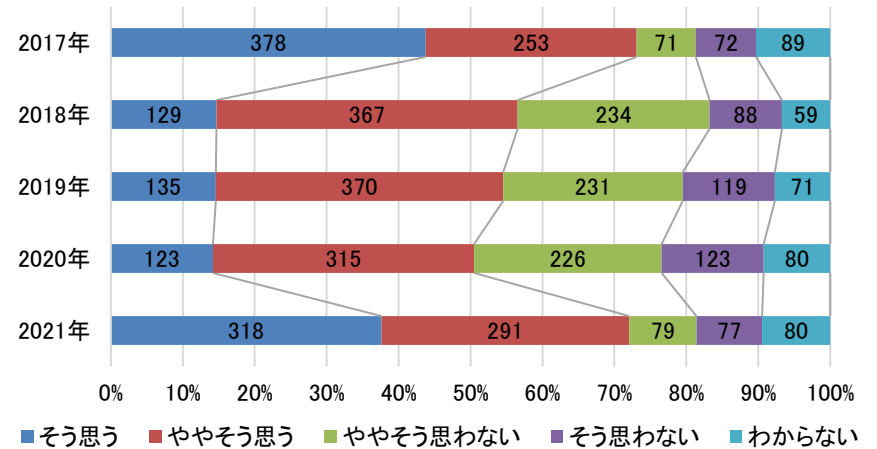
## 2. 基本構想の評価について

(21) 隣の顔が見え、支え合うまちである



- ・ 約5割の市民が隣の顔が見え、支えあうまちであると感じている。
- ・ 「そう思う」「ややそう思う」の割合は上昇傾向に転じている。

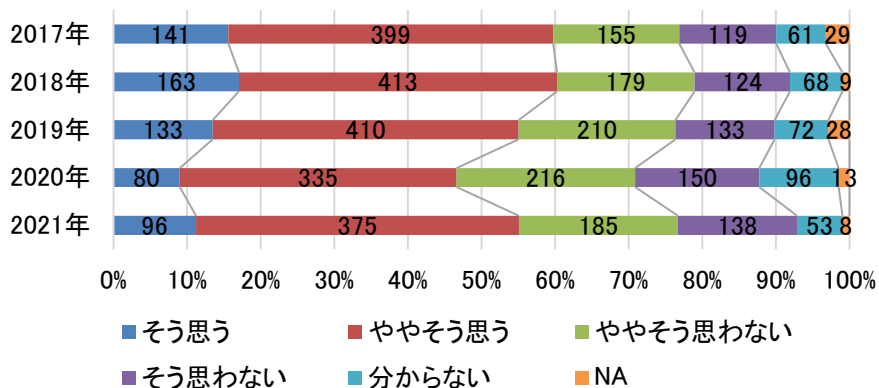
(22) 今後も小林市に住み続けたい



- ・ 約7割の市民が今後も小林市に住み続けたいと感じている。
- ・ 「そう思う」「ややそう思う」の割合は上昇傾向に転じている。

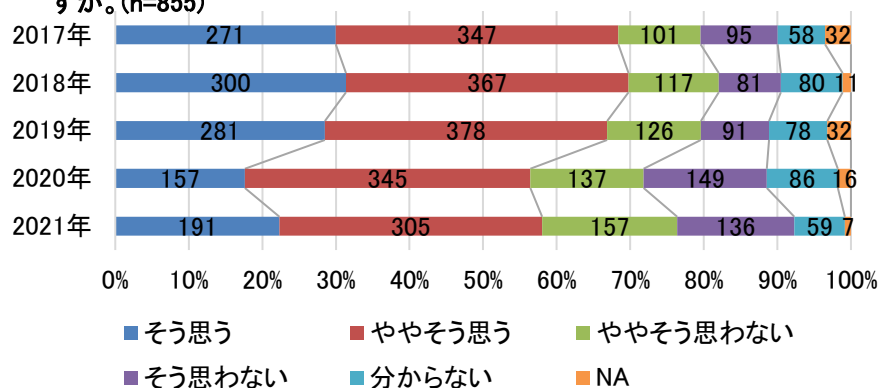
### 3. 基本計画の評価について

(1)住んでいる地域のつながりは強いと感じていますか。(n=855)



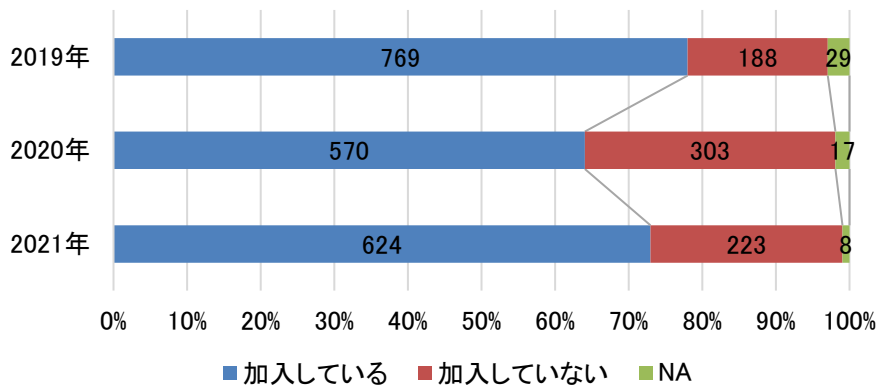
- ・ 約5割の市民が住んでいる地域のつながりは強いと感じている。
- ・ 「そう思う」「ややそう思う」の割合は高まっている。

(2)自治会(区・組)等の地域コミュニティ活動は必要だと感じていますか。(n=855)



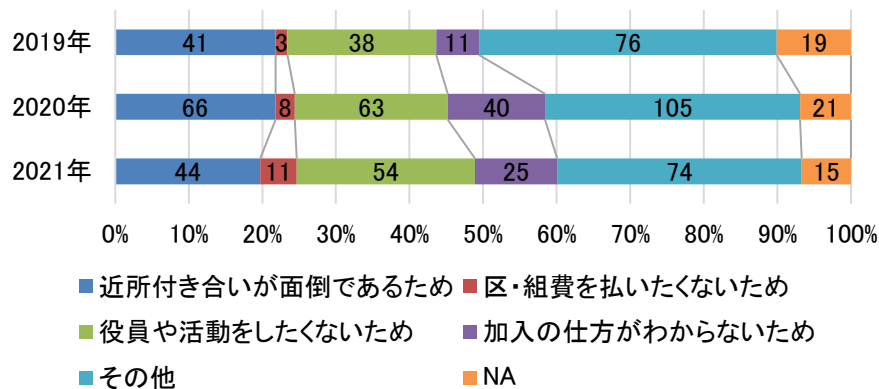
- ・ 約6割の市民が地域コミュニティ活動が必要だと感じている。
- ・ 「そう思う」「ややそう思う」の割合は高まっている。

(3)あなたは、自治会(区・組)に加入していますか。(n=855)



- ・ 7割以上の市民が自治会に加入している。
- ・ 「加入している」の割合は高まっている。

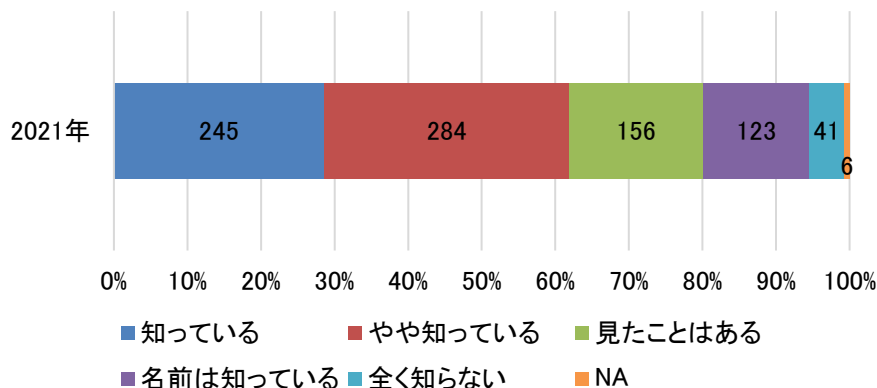
(3)-①自治会に加入していない理由(n=223)



- ・ 自治会に加入しない理由はその他を除くと「役員や活動をしたくないため」が最も多い。
- ・ 「役員や活動をしたくないため」が高まっている。

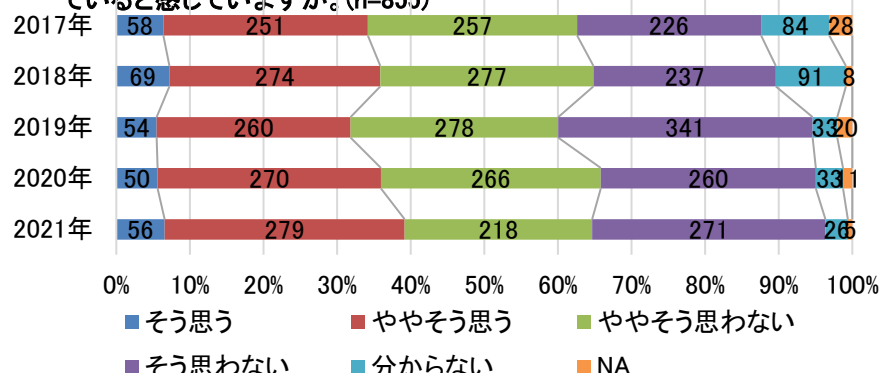
### 3. 基本計画の評価について

(4) あなたは、消防団の活動内容を知っていますか。(n=855)



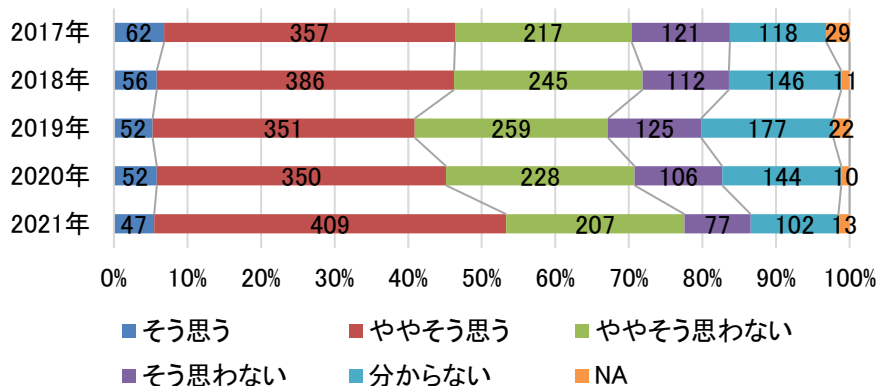
- 約6割の市民が消防団の活動内容を知っている。

(5) あなたは、日常的に災害に対する何らかの備え(水・食料・生活必需品の備蓄、避難所の確認、非常用持ち出し品の準備等)ができていると感じていますか。(n=855)



- 3割以上の市民が災害に対する何らかの備えができていると感じている。
- 「そう思う」「ややそう思う」の割合は高まっている。

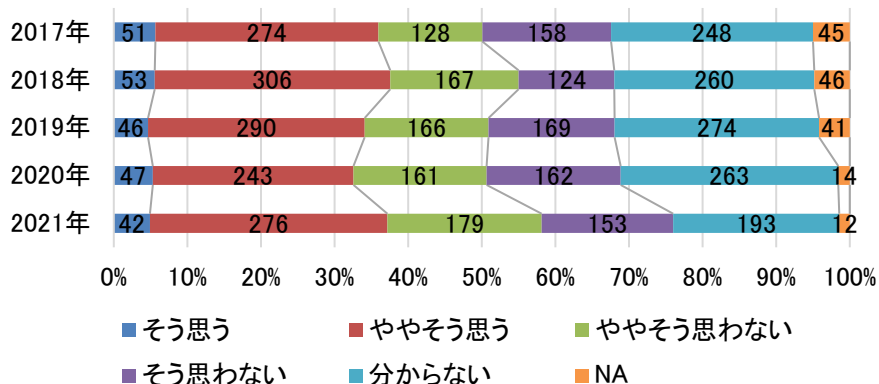
(6) 小林市では「安心・安全なまちづくり」が実現できていると感じていますか。(n=855)



- 5割以上の市民が安心・安全なまちづくりが実現できていると感じている。
- 「そう思う」「ややそう思う」の割合は高まっている。

### 3. 基本計画の評価について

(7) 小林市は子育て環境が充実していると感じていますか。(n=855)

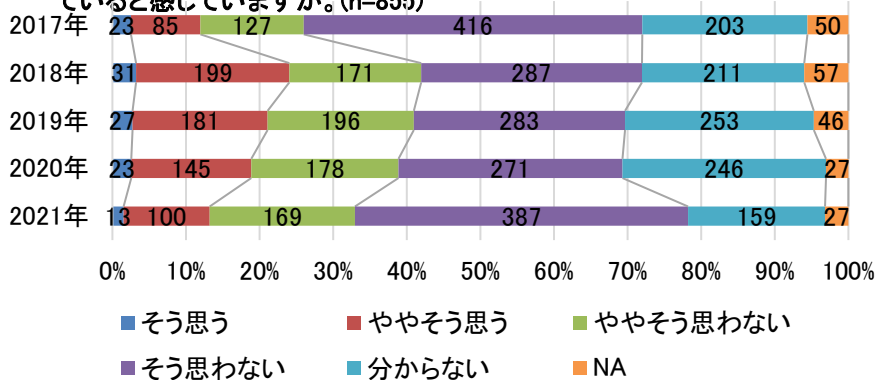


- 「わからない」「NA」を除くと、5割以上の市民が子育て環境が充実していると感じている。
- 「そう思う」「ややそう思う」の割合は高まっている。

(7) 記述 どのような点で子育て環境が充実していないと思いますか。また、充実させるにはどのような施策が必要だと思いますか。

- 産婦人科がなく子育てが難しく感じられます。
- 現在、子育て中ではないのでわからないが、見守り体制が充実しているのか不明。
- 産婦人科がないので、地元で出産できない。
- 産婦人科や小児科等の医療の充実。
- 産婦人科もないし、子どもが入院する病院もない。
- 夜間の医療体制、小児科医が少ない。
- 信頼できる産婦人科がないため、子どもも産めないのでは。

(8) 小林市では「安心して妊娠・出産・子育てができるまち」が実現できていると感じていますか。(n=855)



- 「わからない」「NA」を除くと、5割以上の市民が安心して妊娠・出産・子育てができるまちが実現できていると感じていない。
- 「そう思う」「ややそう思う」の割合は低下傾向になっている。

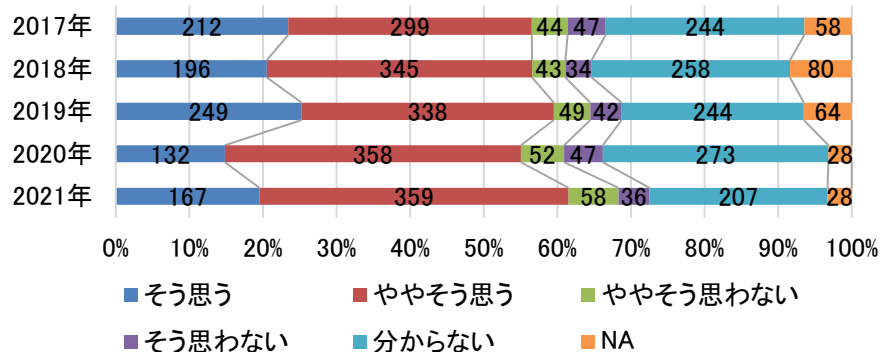
(8) 記述 どのような点で「安心して妊娠・出産・子育てができるまち」が実現できていないと感じていますか。また、充実させるにはどのような施策が必要だと思いますか。

- 出産できる病院が近くにない。子供病院も少ない。
- 現実に宮崎や都城で出産している人がいる。仕方がない。
- 産婦人科が少ない。
- 安心して分娩ができる事。
- 医療の充実が大切。産婦人科や子どもをすぐに見てくれる小児科などが少ないのは不安。
- 産科医が小林市に少ない。
- 安心して出産できる病院がない。
- 妊娠も希望を持ちたいが、このコロナ禍の中で、産婦人科が近くにない事は非常に不安です。



### 3. 基本計画の評価について

(9) 小林市の小・中学校で「子どもを学ばせたい」と感じていますか。  
(n=855)

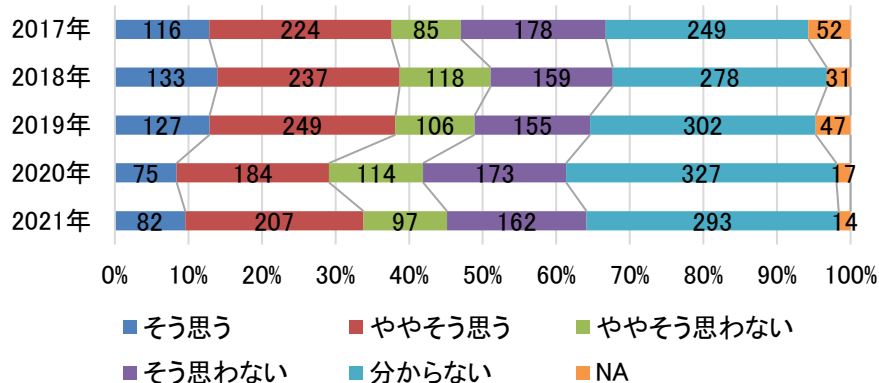


- 「わからない」「NA」を除くと、8割以上の市民が小林市の小・中学校で子どもを学ばせたいと感じている。
- 「そう思う」「ややそう思う」の割合は高まっている。

(9) 記述 どのような点で子どもを学ばせたくないと思いますか。また、充実させるにはどのような施策が必要だと思いますか。

- 少人数で部活動のチームプレイができない事を聞きます。何校か一緒にしてもいいかもしれません。
- スポーツ少年団は盛んであるが、ダンスやバレエなども習わせたくても、宮崎や都城まで行かなければならない。
- クラスメイトが少なく、多くの人とふれあうことができなく、卒業後の楽しみが少ないように感じられます。
- 市内中心はいいが、市外では人も少ないし競い合う事がない。
- 専門的な学科がある学校が少なく選択肢に限りがある。
- 親が昔の考えすぎて、都会から人には何でこんなことでモメるのか理解不能と感じる事が多い。

(10) 市内の地域公共交通機関(鉄道・路線バス・コミュニティバス・野尻福祉バス等)は便利だと感じていますか。(n=855)



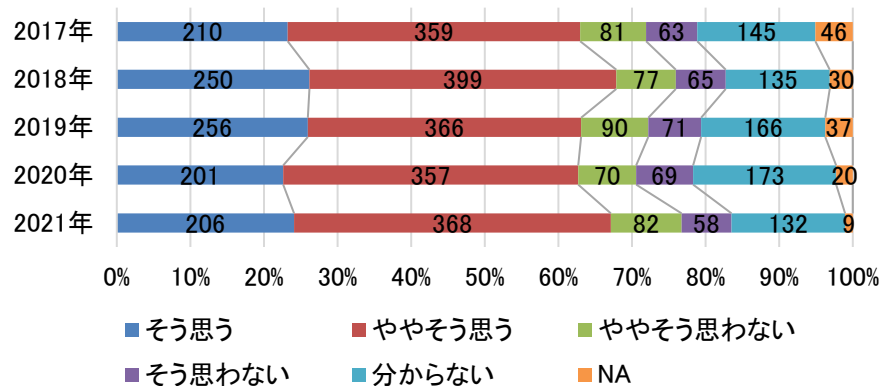
- 「わからない」「NA」を除くと、約5割の市民が市内の地域公共交通機関は便利だと感じている。
- 「そう思う」「ややそう思う」の割合は高まっている。

(10) 記述 どのような点で地域公共交通機関(鉄道・路線バス・コミュニティバス・野尻福祉バス等)が便利ではないと思いますか。また、充実させるにはどのような施策が必要だと思いますか。

- 仕方ないことだと思うが、便数が少ない。自家用車が必須である。安価で利用できる乗物が自由に使えることが必要。
- 路線バス等の便数が少ない。
- 鉄道の便が少ない。(利用客が少ない為、仕方ないとは思いますが)
- 市内以外のバスの本数が少ない。毎日のバスの運行がないので便利が悪い。
- 路線バスの本数が少ない。学校に登校する時間に利用できるバスがない。
- 路線バス、コミュニティバスの一日の回数が少なく、自分でマイカーを運転せざるをえない。

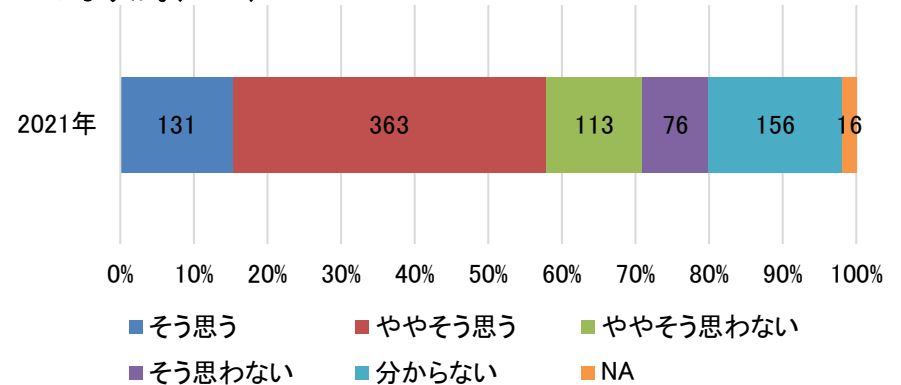
### 3. 基本計画の評価について

(11) 市の職員の窓口・電話等の対応は良いと感じていますか。(n=855)



- 6割以上の市民が市の職員の窓口・電話等の対応は良いと感じている。
- 「そう思う」「ややそう思う」の割合は高まっている。

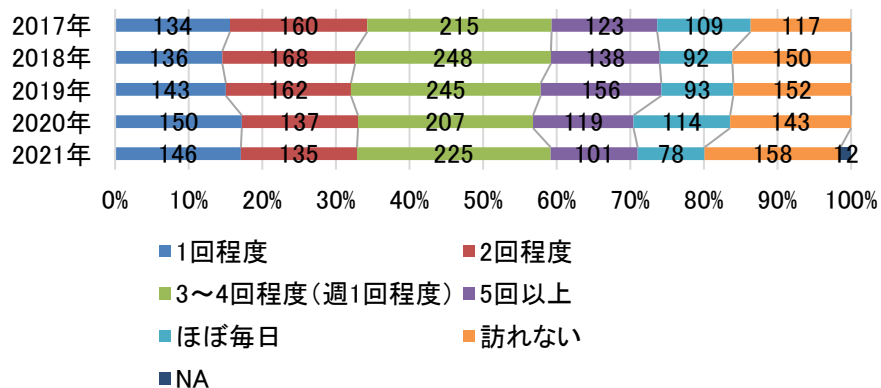
(12) 家庭や学校、地域、職場などで、あなたが活躍できる場があると思いますか。(n=855)



- 約6割の市民が活躍できる場があると思っている。

### 3-1. まちづくり全般について

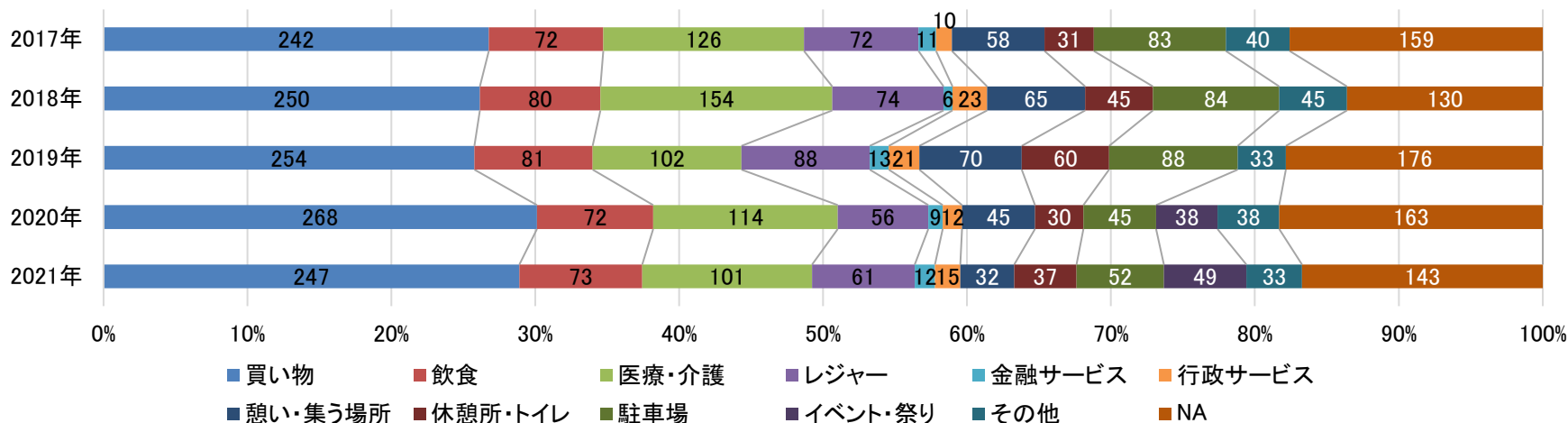
(13)あなたは、現在、中心市街地を1カ月にどの程度訪れていますか。(n=855)



- ・ひと月に3~4回程度の市民が最も多い(2割程度)。
- ・「5回以上」の割合は低下している。

### 3-1. まちづくり全般について

(14)あなたが、中心市街地で充実してほしいと思うものは何ですか。(n=855)



- ・ 約3割の市民が買い物をもっと充実してほしいと思っている。
- ・ 割合に大きな変化はない。

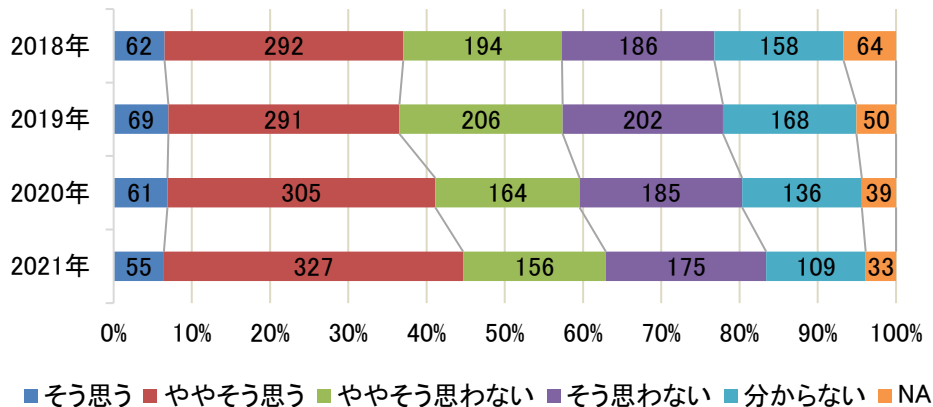
(15)あなたが、小林市で一番自慢したいもの、または、お気に入りのものを記入してください。

- ・ 自然。山、川、おいしい地場産品。
- ・ きれいな水(飲み水)。マンゴー。人のやさしさ。
- ・ 霧島国立公園
- ・ 自然、水
- ・ キク、駅伝、マンゴー
- ・ 水
- ・ 紙屋大橋
- ・ 水がおいしい。空気もきれい。
- ・ 自然豊かな町で人たちがやさしい町である。
- ・ 宮崎牛
- ・ 水がおいしい。星がきれい。
- ・ コスモス高原
- ・ 水が良い。
- ・ 生駒高原
- ・ 星空
- ・ 生駒高原(コスモスの季節)
- ・ 水がきれいでおいしい事。
- ・ 水、星空
- ・ 自然
- ・ 美味しい水
- ・ 西諸牛

など

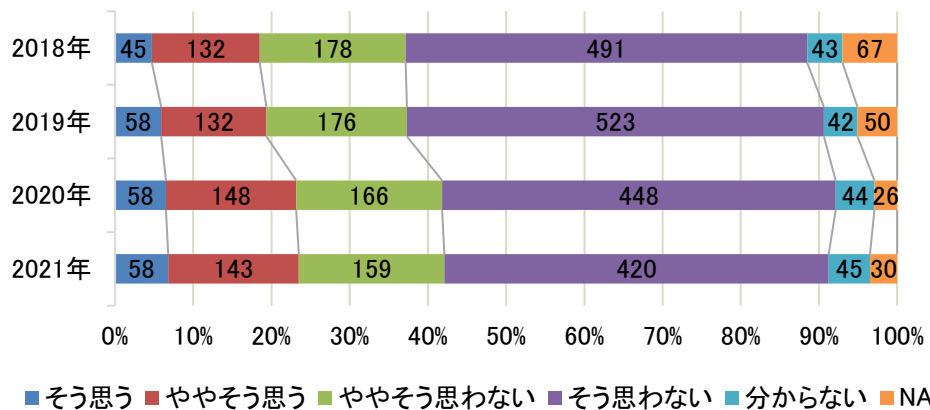
### 3-1. まちづくり全般について

(16)あなたは、小林市が観光地として魅力があると感じていますか。  
(n=855)



- 約4割以上の市民は観光地として魅力があると感じている。
- 「そう思う」「ややそう思う」の割合は高まっている。

(17)あなた(家庭内で食事の準備をされる方)は普段、食料品の買い物で苦労や不安を感じていますか。(n=855)



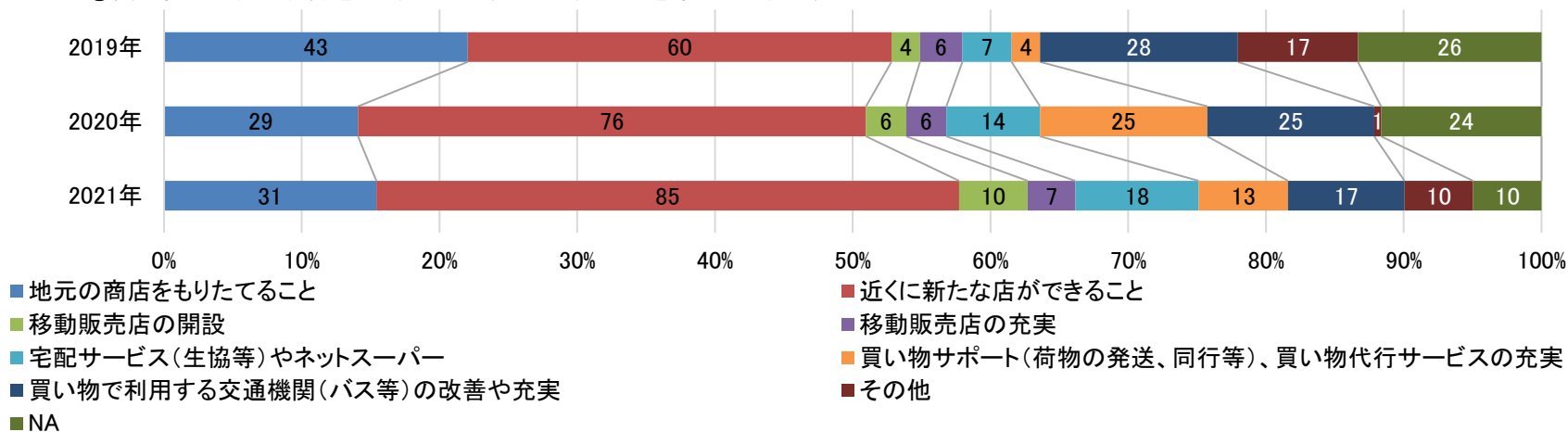
- 約7割の市民は普段の食料品の買い物で苦労や不安を感じていない。28
- 割合に大きな変化はない。

(16)記述 小林市が魅力的な観光地となるためには、どのような取組が必要だと思いますか。

- 川に魚をもっと放流したり、景観の良いキャンプ場の整備。今からの時代はネイチャーレジャーに注目がいくと思うので。
- 働ける場所。シャッター街を少なくするなど、町の中だけでなく道路(草刈りなど)もキレイに。
- 観光名所がない。
- 観光して泊まれる宿がなくなって、とても残念です。
- 観光名所が少なく、レジャーが少ないため。
- 各施設の連携。
- 観光地がないので増やせばいい。

### 3-1. まちづくり全般について

(17)-①買い物の不便や苦勞をなくすために、どのようなことを希望しますか。(n=201)

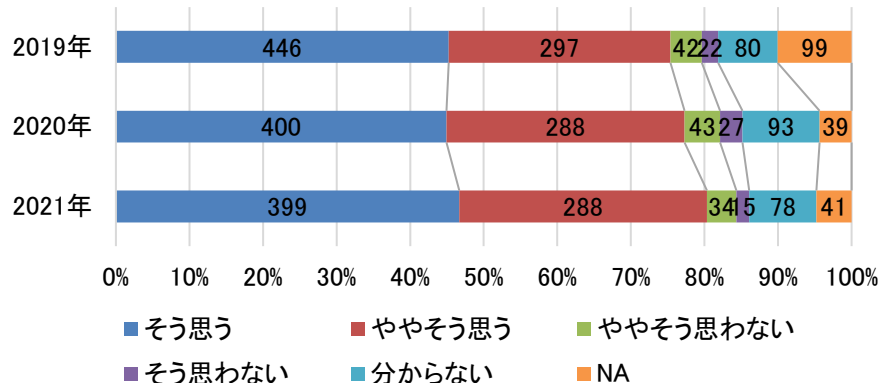


- ・ 「近くに新たな店ができること」が最も希望されている。
- ・ 「近くに新たな店ができること」「宅配サービス」の割合が高まっている。

## 3-2. 健幸のまちづくりについて

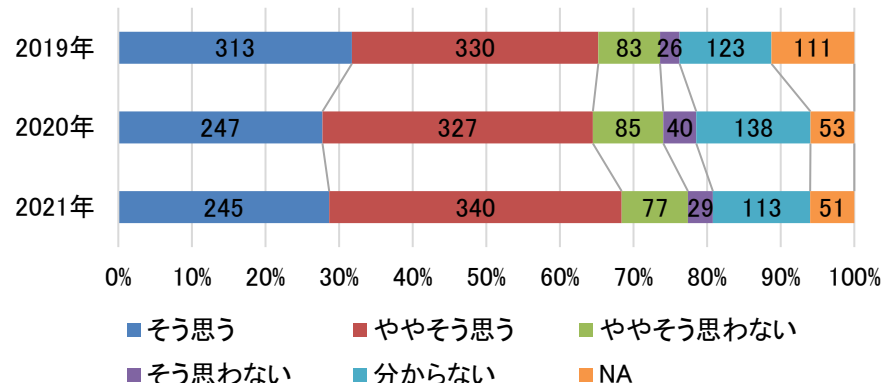
(18)健康で過ごせるまちづくりの施策として、必要と考えるものは何ですか。(n=855)

### ア 各種健診の充実



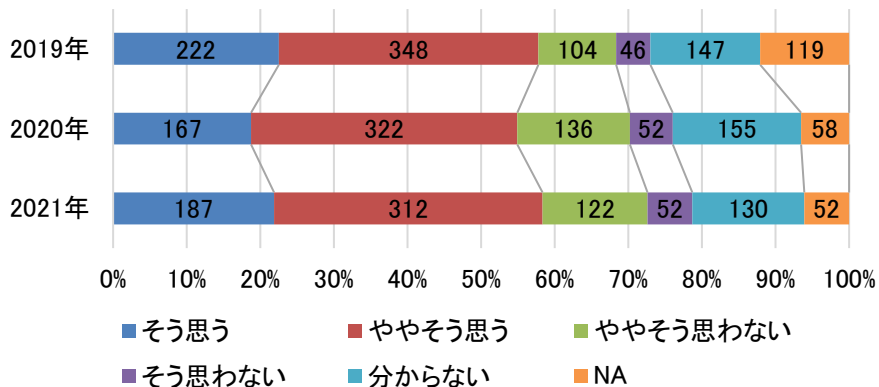
- ・ 約8割の市民は各種検診の充実が必要だと考えている。
- ・ 「そう思う」「ややそう思う」の割合は高まっている。

### イ 健康相談の充実



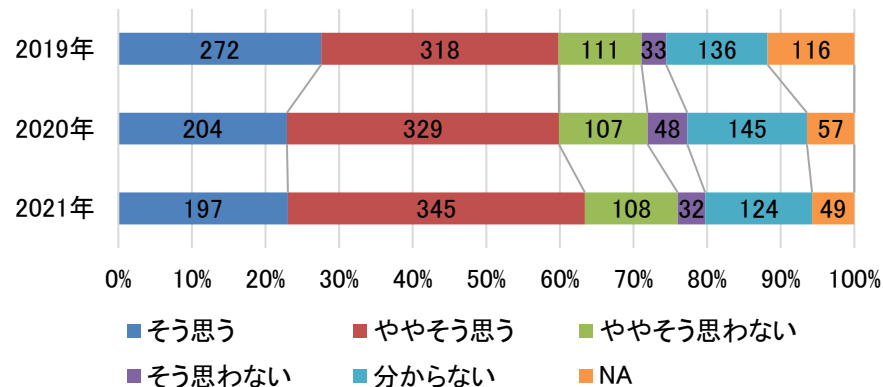
- ・ 約7割の市民は健康相談の充実が必要だと考えている。
- ・ 「そう思う」「ややそう思う」の割合は高まっている。

### ウ 健康講座の実施



- ・ 約6割の市民は健康講座の実施が必要だと考えている。
- ・ 「そう思う」「ややそう思う」の割合は高まっている。

### エ 食事に関する取組の充実



- ・ 約6割の市民は食事に関する取り組みの充実が必要だと考えている。
- ・ 「そう思う」「ややそう思う」の割合は高まっている。

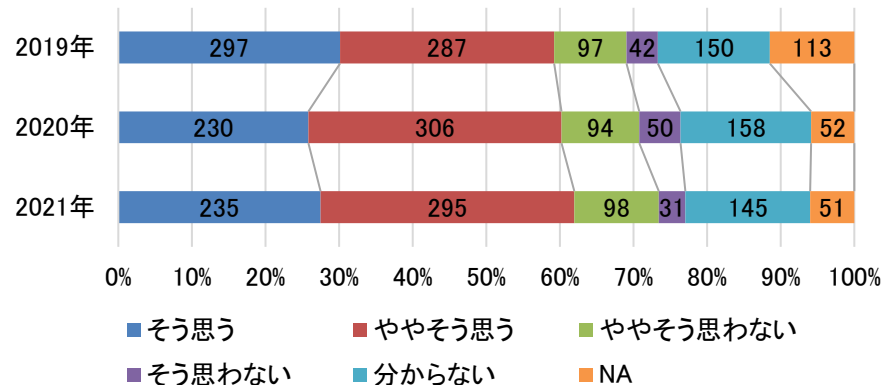
## 3-2. 健幸のまちづくりについて

### オ 運動に関する取組の充実



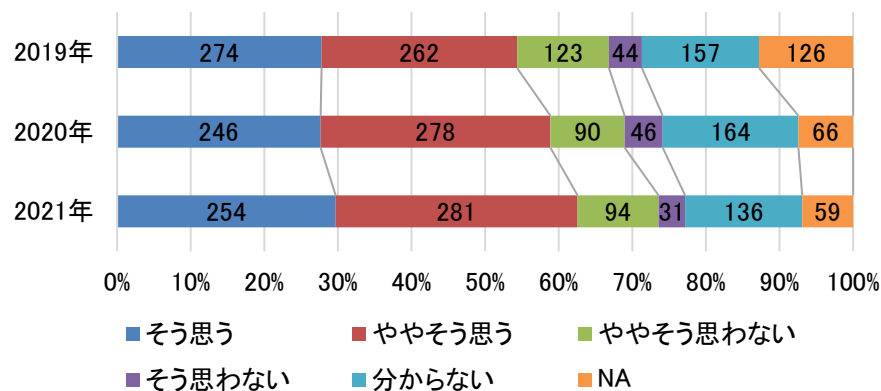
- 6割以上の市民は運動に関する取り組みの充実が必要だと考えている。
- 「そう思う」「ややそう思う」の割合は高まっている。

### カ 生きがいにに関する取組の充実



- 約6割の市民は生きがいにに関する取り組みの充実が必要だと考えている。
- 「そう思う」「ややそう思う」の割合は高まっている。

### キ 活動拠点設置・整備の充実



- 約6割の市民は活動拠点設置・整備の充実が必要だと考えている。
- 「そう思う」「ややそう思う」の割合は高まっている。

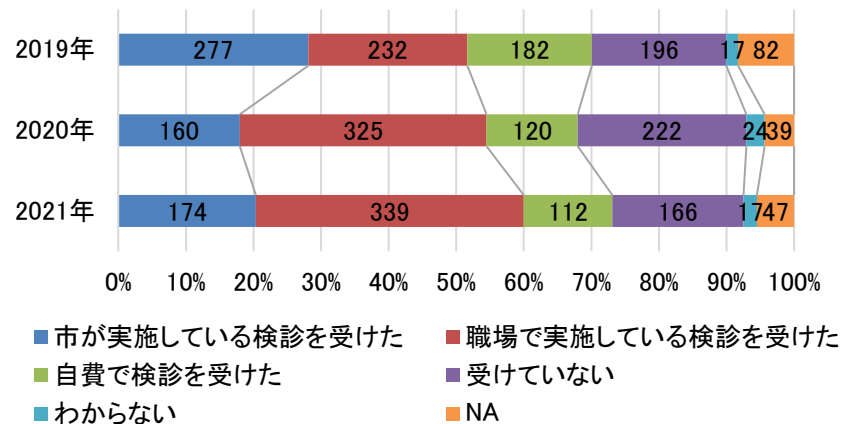
### ク その他

- 室内スポーツ(ジム)を楽しめる公共施設があれば良いと思う。
- マタニティーのメンタルヘルスの更なる充実。
- 自分で運動したり食事面に気を付けているので施設は利用していない。
- 行事の活性化。
- ボランティアにまかせすぎのところあると感じる。
- 老後の生活の安心できる。
- 各教室があるけど、昼間で参加できない。
- 小林はそれなりに充実しているように思っています。



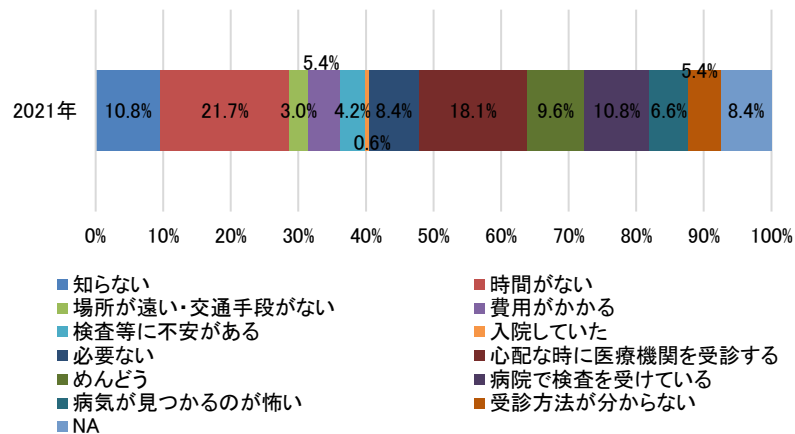
## 3-2. 健幸のまちづくりについて

(19) あなたはこの1年間にがん検診や健康診断をどのように受けましたか。(n=855)



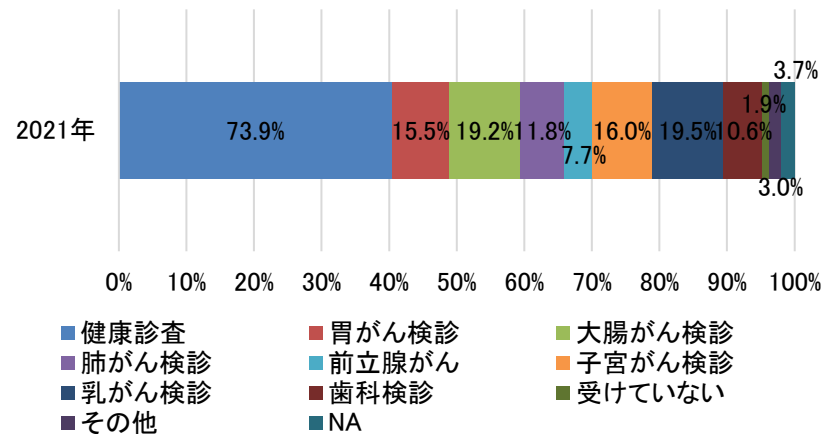
- ・ 職場で実施している検診を受けている市民が最も多い。
- ・ 「受けていない」の割合は低下している。

(19)-② 受けていない理由 (n=166)



- ・ 「時間がない」が最も多い。
- ・ 「心配な時に医療機関を受診する」が次いで高くなっている。

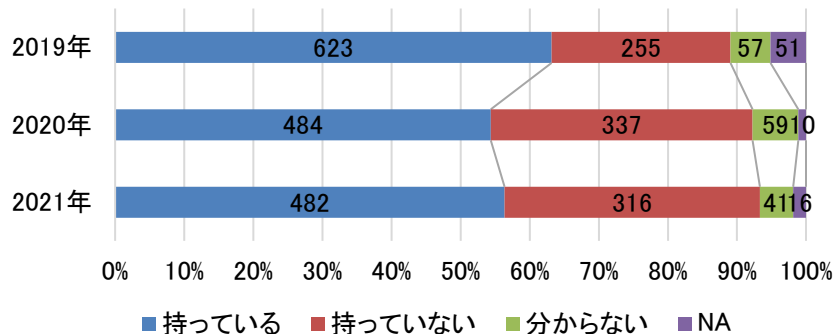
(19)-① この1年間に受けた健(検)診 (n=625)



- ・ 「健康検査」が最も多い。
- ・ 「乳がん検診」と「大腸がん検診」の割合が次いで高くなっている。

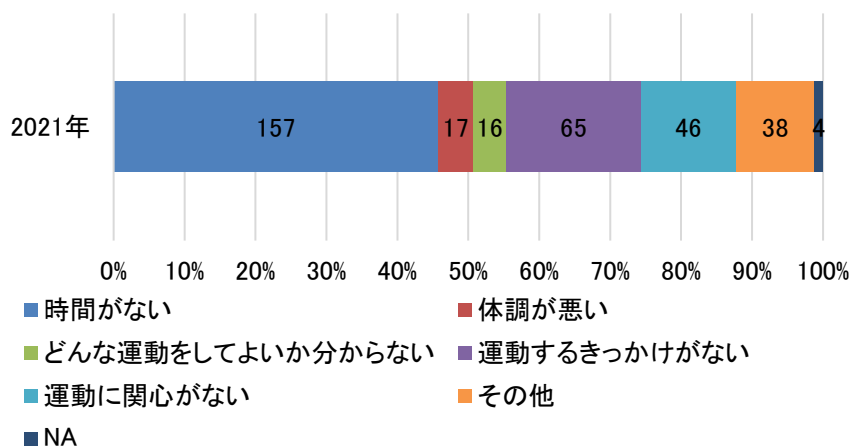
## 3-2. 健幸のまちづくりについて

(20)かかりつけ医(病気になったときや健康に不安があるときに、すぐに相談できる身近な医師)を持っていますか。(n=855)



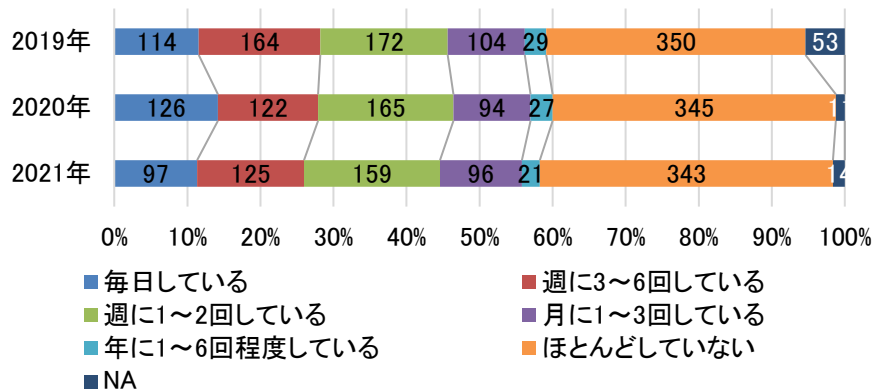
- 5割以上の市民がすぐに相談できるかかりつけ医を持っている。
- 「持っている」の割合は高まっている。

(21)-①運動をしていない理由(n=343)



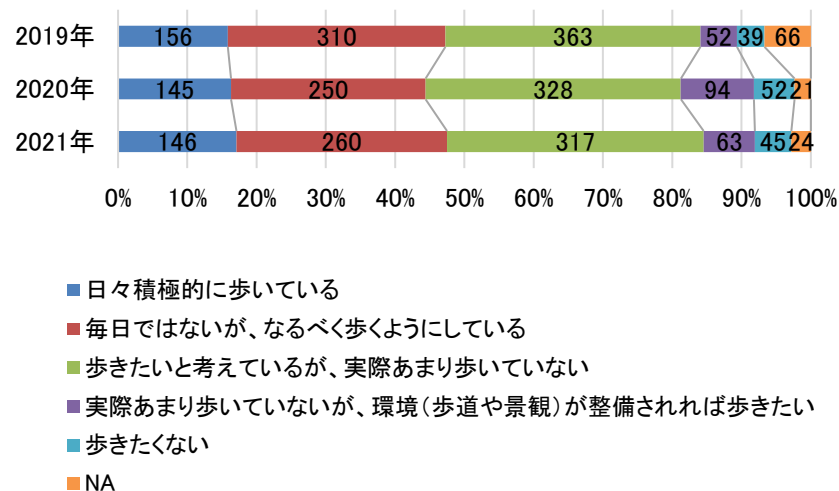
- 「時間がない」が最も多い。
- 「運動するきっかけがない」が次いで多くなっている。

(21)あなたは、1日30分以上の運動(ウォーキング等)をどの程度していますか。(n=855)



- 約4割の市民がほとんど運動をしていない。
- 「ほとんどしていない」の割合は高まっている。

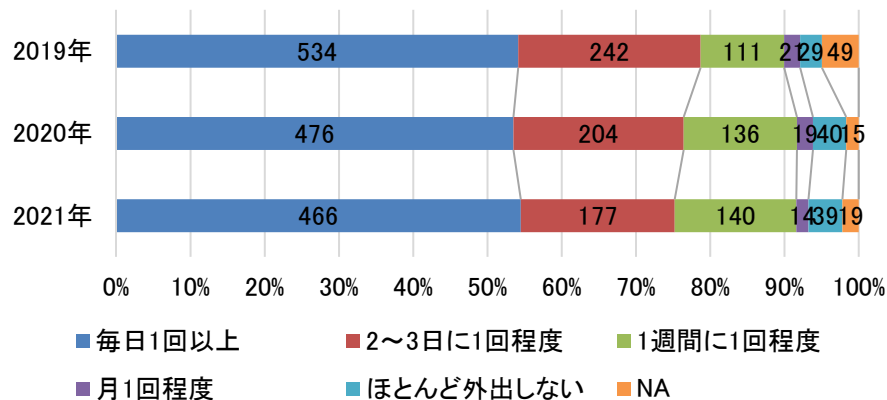
(22)あなたの生活における「歩く」ことについてお聞かせください。(n=855)



- 約5割以上の市民が「日々積極的に」あるいは「なるべく」歩いている。
- 「日々積極的」「毎日ではないが、なるべく」の割合は高まっている。

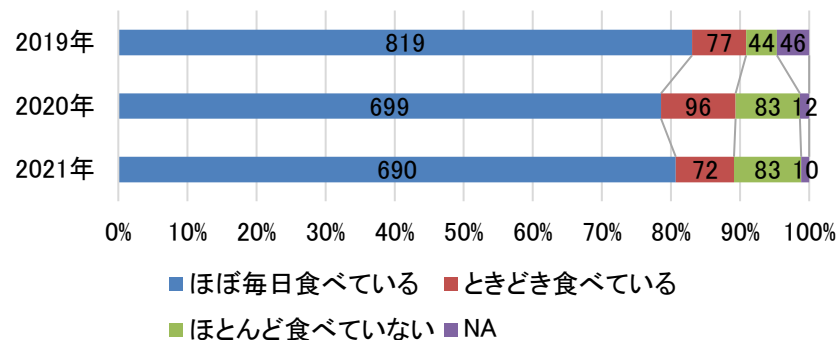
## 3-2. 健幸のまちづくりについて

(23)あなたは、日頃外出していますか。(n=855)



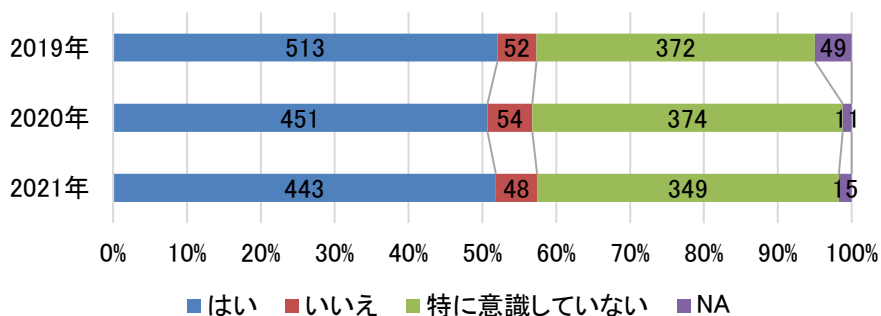
- 5割以上の市民が毎日1回以上外出をしている。
- 「1週間に1回程度」の割合が高まっている。

(24)あなたは、毎日朝食を食べていますか。(n=855)



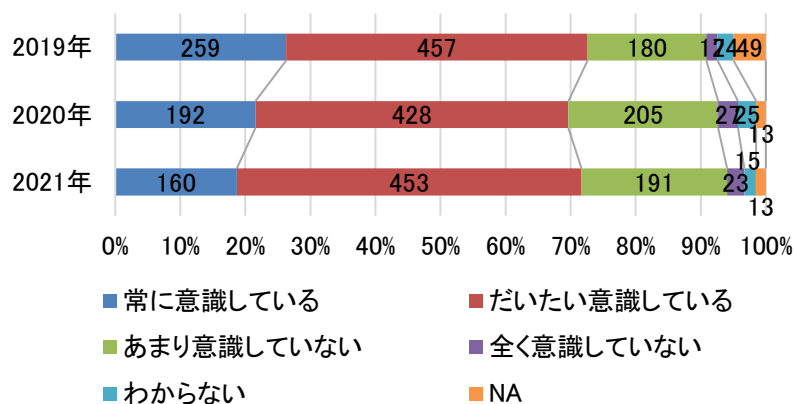
- 約8割の市民がほぼ毎日朝食を食べている。
- 「ほぼ毎日」の割合は高まっている。

(25)あなたは、生きがいを持っていますか。(n=855)



- 約5割の市民が生きがいを持っている。
- 「はい」の割合は高まっている。

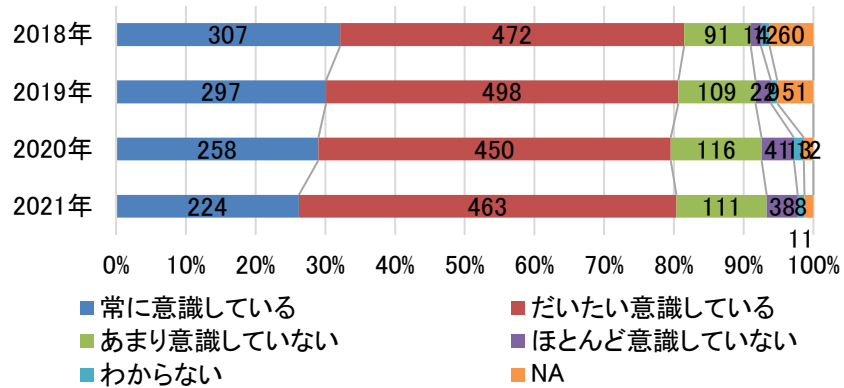
(26)あなたは、普段から健康に関する情報を積極的に取得するよう意識していますか。(n=855)



- 約7割の市民が普段から健康に関する情報を積極的に取得するよう意識している。
- 「常に意識している」「だいたい意識している」の割合が高まっている。

## 3-2. 健幸のまちづくりについて

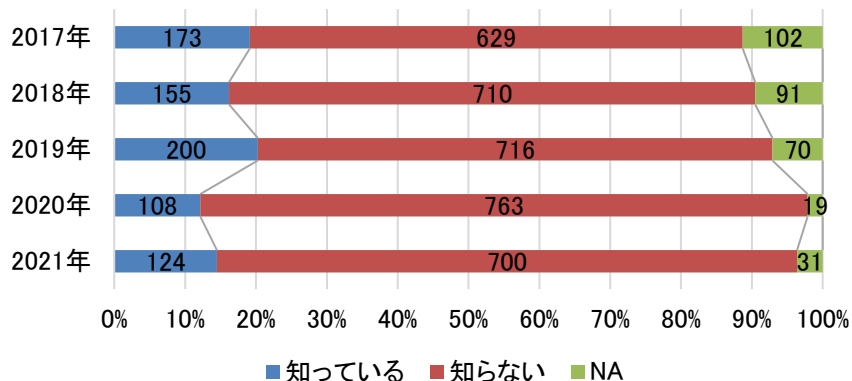
(27) あなたは普段の食事で野菜を多く摂取するよう意識していますか。  
(n=855)



- 約8割の市民が普段の食事で野菜を多く摂取するよう意識している。
- 「常に意識している」「だいたい意識している」の割合は高まっている。

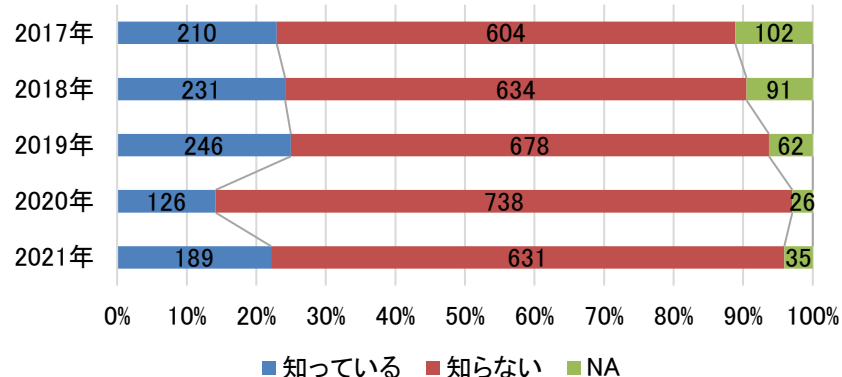
### 3-3. 協働のまちづくりについて

(28)-①「小林市まちづくり基本条例」をご存知ですか。(n=855)



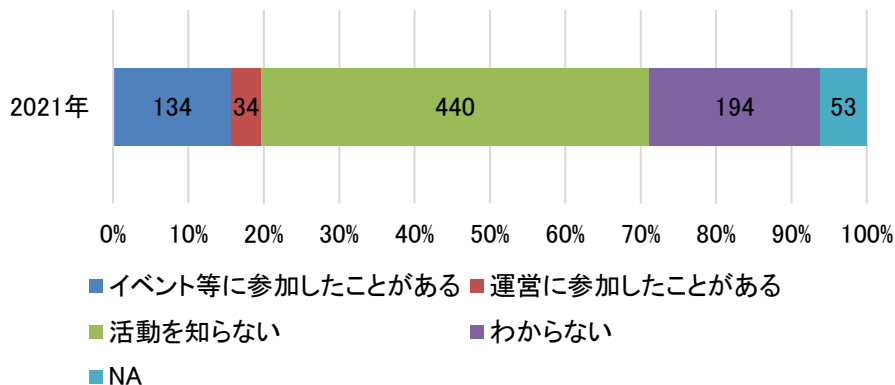
- 8割以上の市民が「小林市まちづくり基本条例」を知らない。
- 「知っている」の割合は高まっている。

(29)-②「きずな協働体」をご存知ですか。(n=855)



- 約8割の市民が「きずな協働体」を知らない。
- 「知っている」の割合は高まっている。

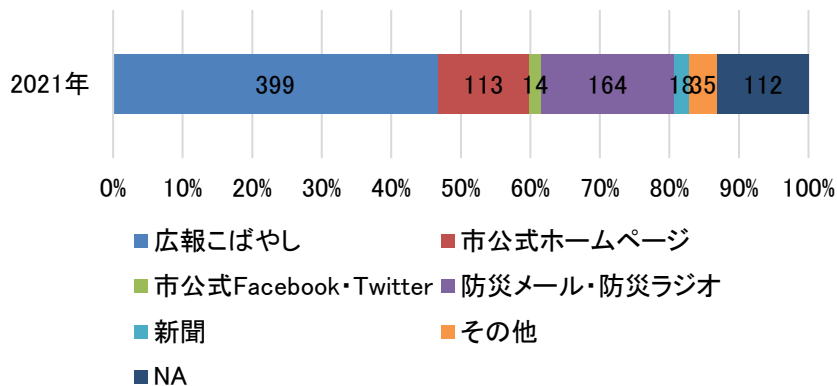
(29)お住まいの地域の「きずな協働体(まちづくり協議会)」の活動に参加したことがありますか。(n=855)



- 「活動を知らない」が最も多い。
- 「わからない」が次いで多くなっている。

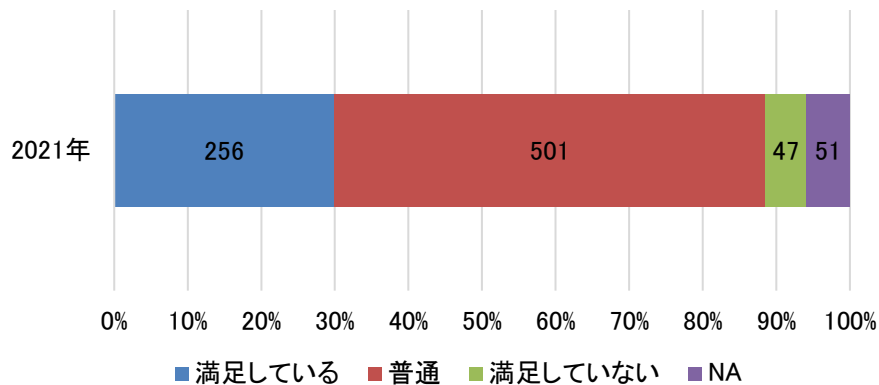
### 3-4. 市政の情報発信について

(30) あなたは、市政に関する情報をどのように取得していますか。  
(n=855)



- ・「広報こぼやし」が最も多い。
- ・「防災メール・防災ラジオ」が次いで高くなっている。

(31) 満足度 (n=855)



- ・ 約6割の市民が「普通」と回答している。

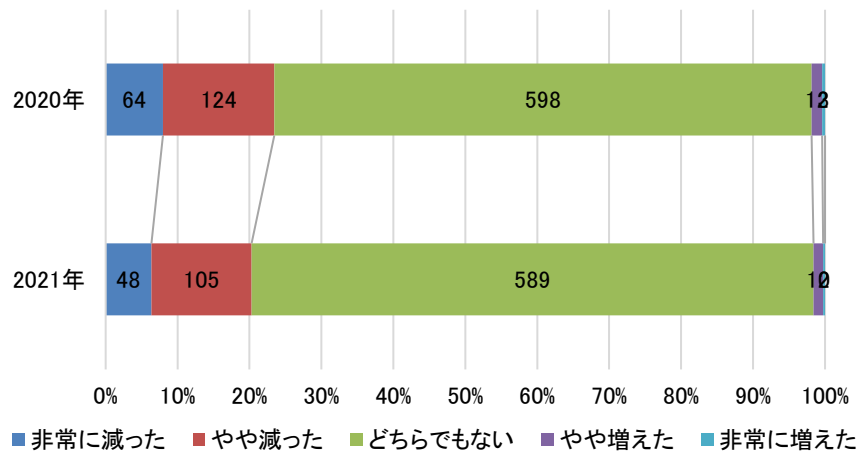
(31)-①どのような点で市の情報発信に満足でないと思いますか。  
また、満足するにはどのような取組が必要だと思いますか。

- ・ 必要な情報を必要な人に届けられる工夫が必要。(年代によって情報発信の方法を変えるなど)
- ・ 見る側の興味がおきると良いと思います。
- ・ 広報こぼやしはどこにあるのか知らない。
- ・ 広報こぼやし、ホームページ、Twitter等見ることがないから。
- ・ 市公式ホームページが少しわかりづらいと感じました。(知りたい内容にうまくつながらない)
- ・ 防災ラジオが防災以外の事を放送していて、音量を下げている。(危機感がなくなる)

## 4. 新型コロナウイルス感染症の影響について

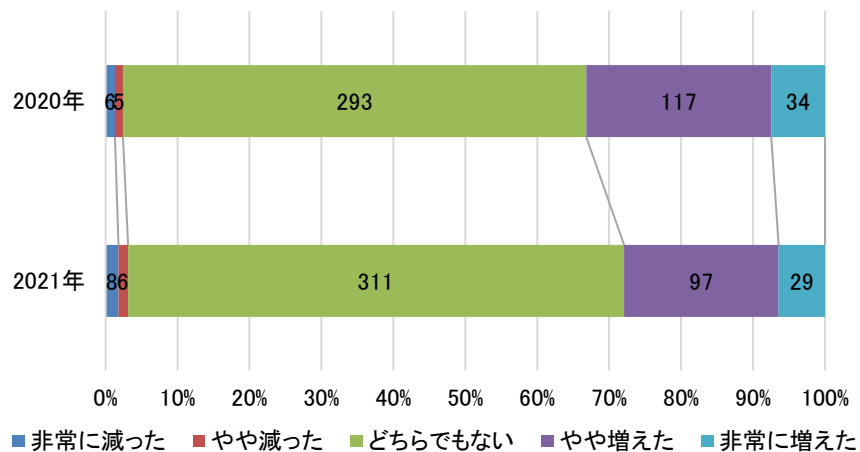
(32) 全体 (n=855)

(1) 収入



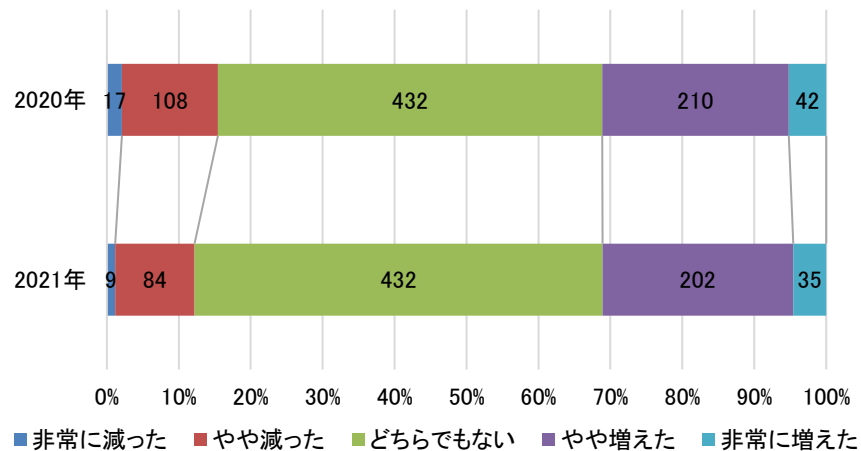
- ・ 約8割の市民は「どちらでもない」としている。
- ・ 「どちらでもない」の割合は高まっている。

(3) 子育ての負担



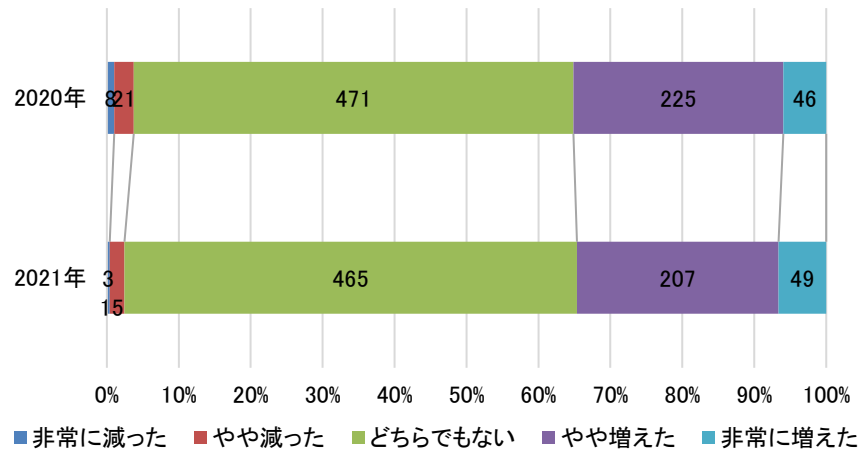
- ・ 約7割の市民は「どちらでもない」としている。
- ・ 「どちらでもない」の割合は高まっている。

(2) 支出



- ・ 約6割の市民は「どちらでもない」としている。
- ・ 「どちらでもない」の割合は高まっている。

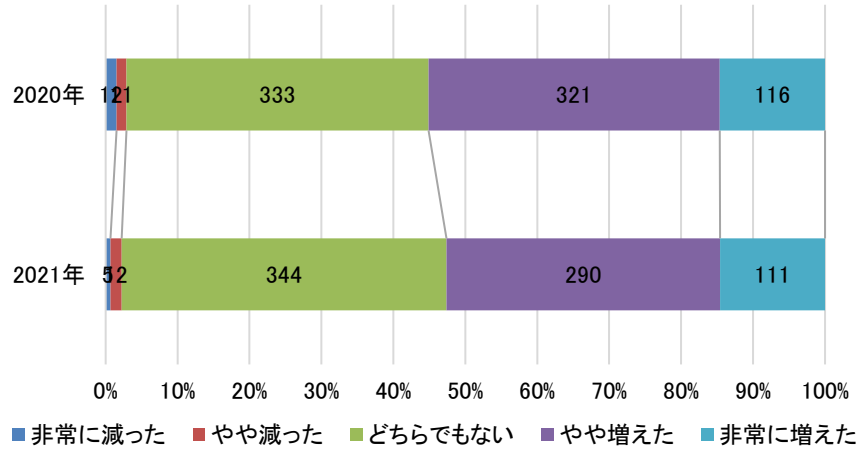
(4) 健康への負担(身体的)



- ・ 約6割の市民は「どちらでもない」としている。
- ・ 割合に大きな変化はない。

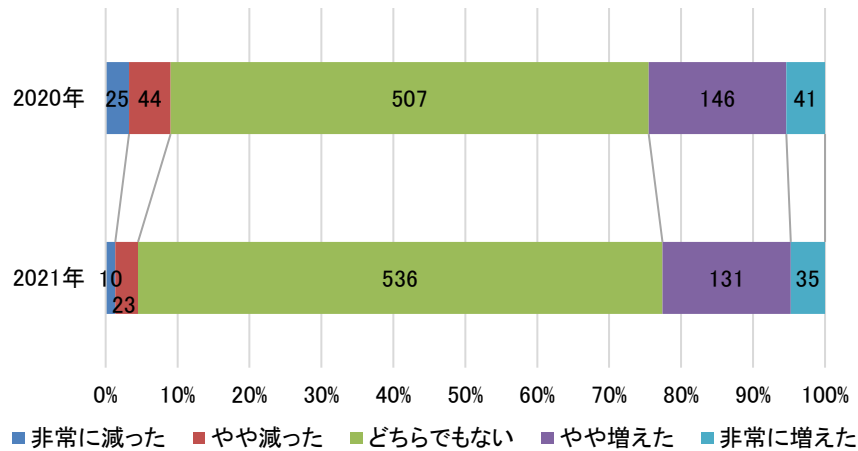
## 4. 新型コロナウイルス感染症の影響について

### (5) 健康への負担(精神的)



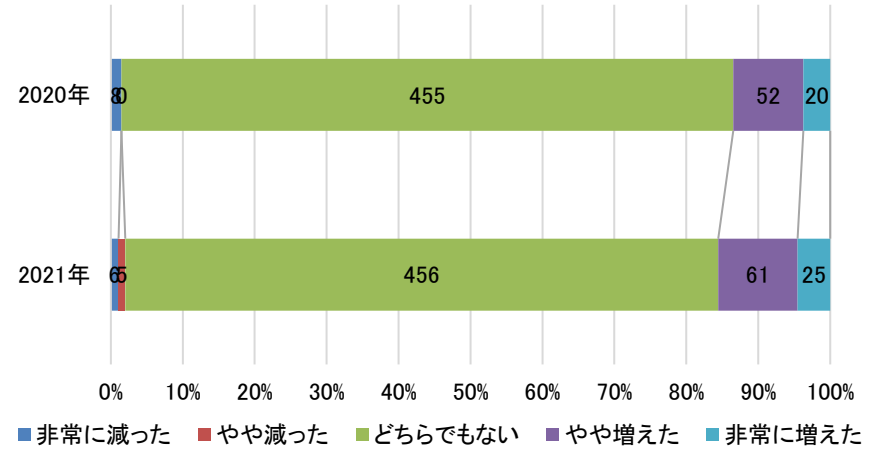
- ・ 約4割の市民は「どちらでもない」、約3割の市民は「やや増えた」としている。
- ・ 割合に大きな変化はない。

### (7) 労働時間(家事労働を含む)



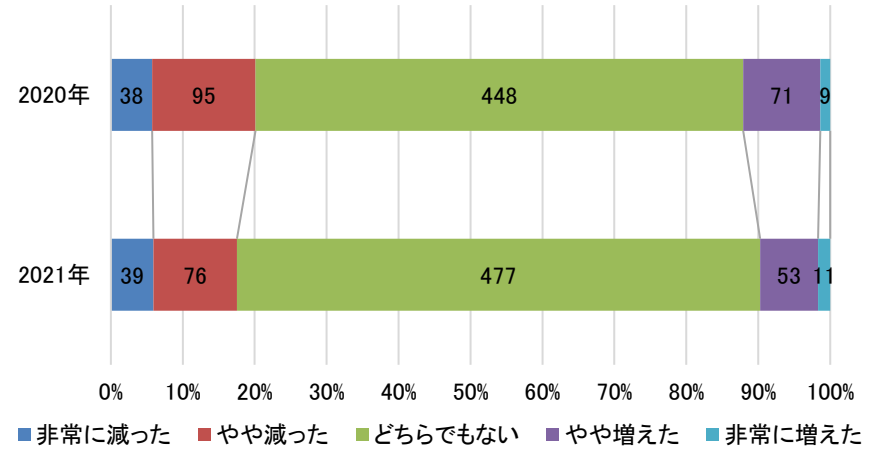
- ・ 約7割の市民は「どちらでもない」としている。
- ・ 「どちらでもない」の割合は高まっている。

### (6) 介護の負担



- ・ 約8割の市民は「どちらでもない」としている。
- ・ 割合に大きな変化はない。

### (8) 学習の機会

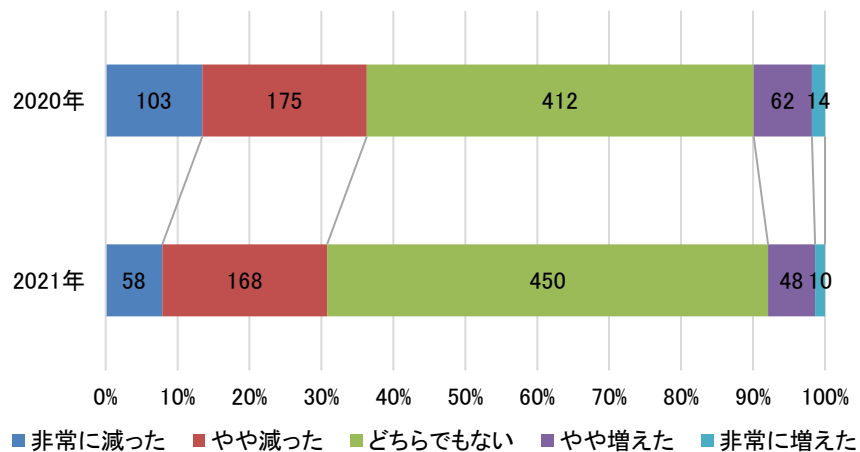


- ・ 約7割の市民は「どちらでもない」としている。
- ・ 「どちらでもない」の割合は高まっている。



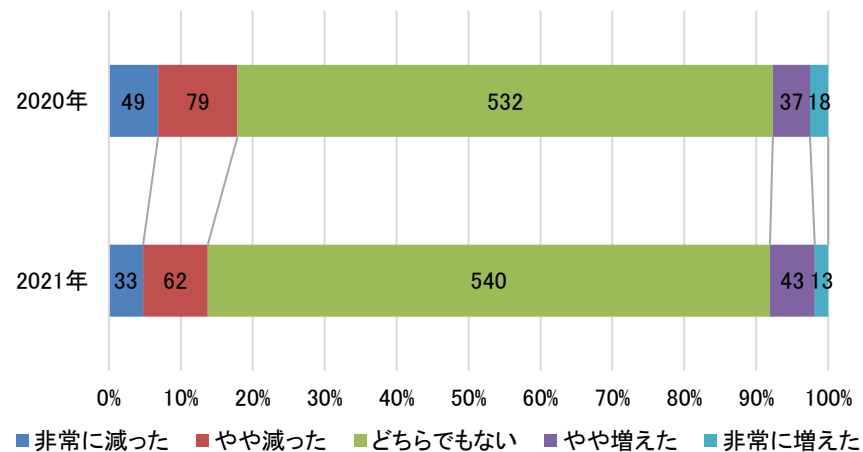
## 4. 新型コロナウイルス感染症の影響について

### (9) 運動の機会



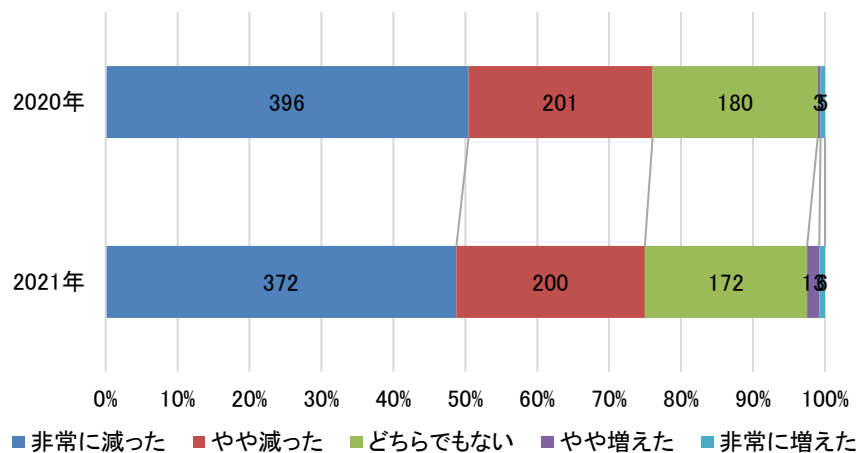
- ・ 約6割の市民は「どちらでもない」としている。
- ・ 「どちらでもない」の割合は高まっている。

### (10) 仕事の機会



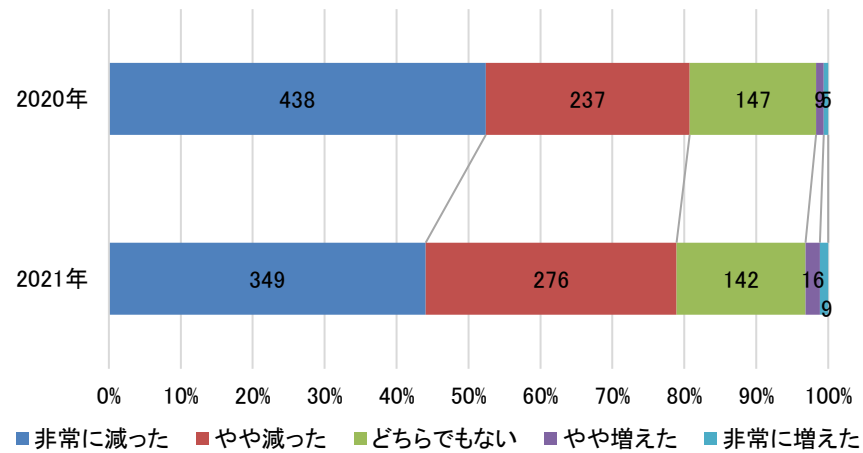
- ・ 約8割の市民は「どちらでもない」としている。
- ・ 「どちらでもない」の割合は高まっている。

### (11) 交流の機会



- ・ 約5割の市民は「非常に減った」としている。
- ・ 割合に大きな変化はない。

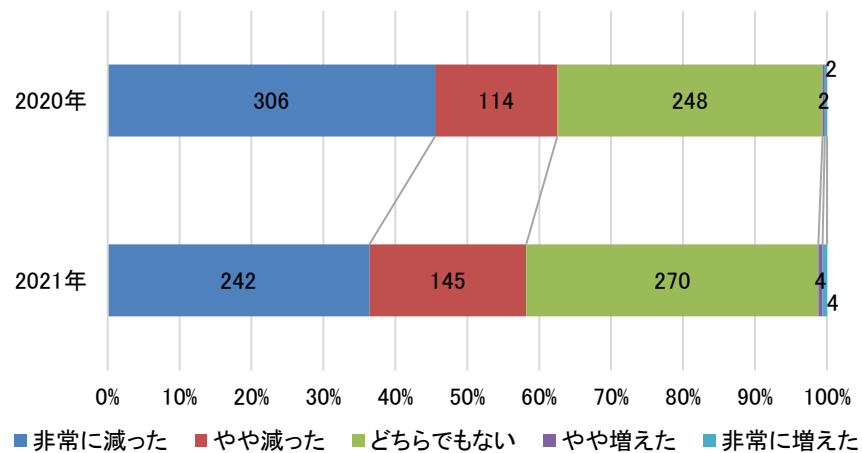
### (12) 外出の機会



- ・ 約8割の市民は減ったとしている。
- ・ 「非常に減った」の割合は低下している。

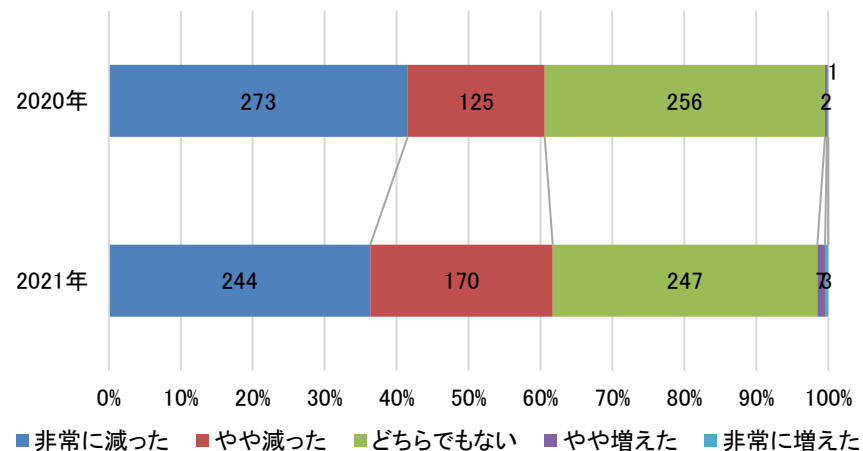
## 4. 新型コロナウイルス感染症の影響について

### (13)文化・芸術活動の機会



- ・ 約6割の市民は減ったとしている。
- ・ 「非常に減った」の割合は低下している。

### (14)地域活動の機会

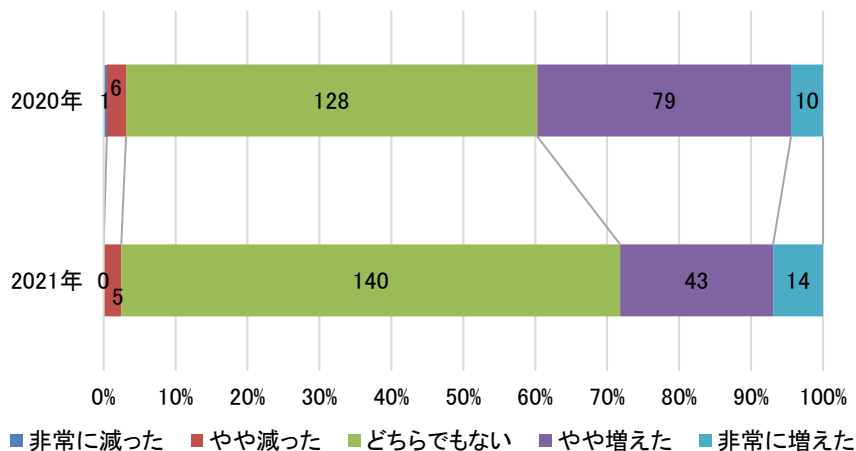


- ・ 約6割の市民は減ったとしている。
- ・ 「非常に減った」の割合は低下している。

## 4. 新型コロナウイルス感染症の影響について

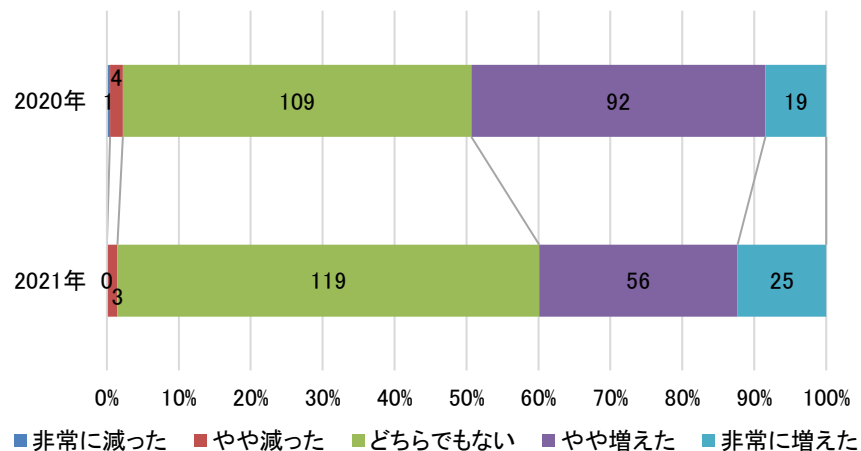
(33) 小学校入学前～高校生のおおさまがいる方(n=855)

(1) 健康への負担(身体的)



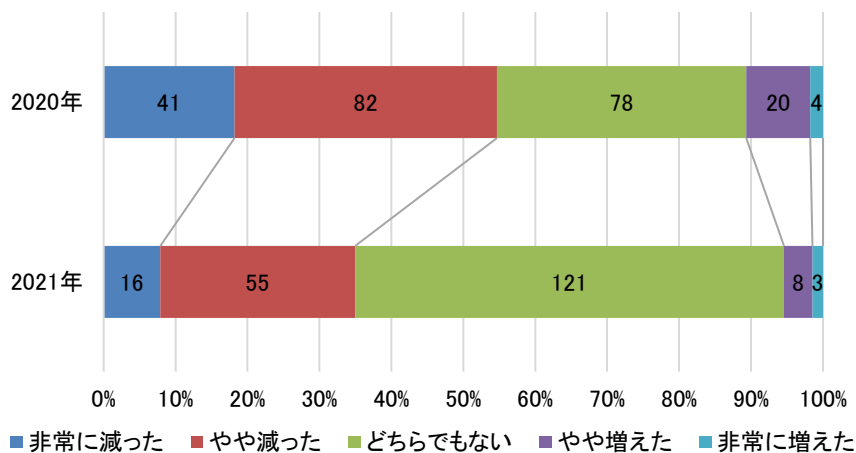
- ・ 約7割の市民は「どちらでもない」としている。
- ・ 「どちらでもない」の割合は高まっている。

(2) 健康への負担(精神的)



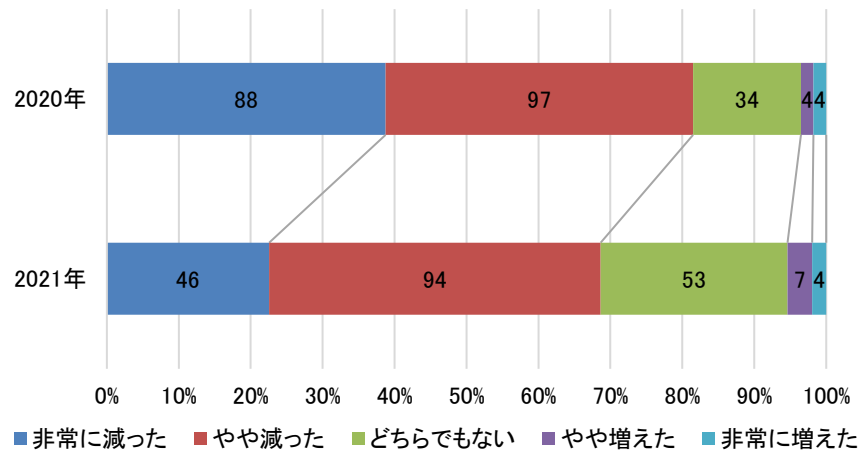
- ・ 約6割の市民は「どちらでもない」としている。
- ・ 「どちらでもない」の割合は高まっている。

(3) 学習の機会



- ・ 約6割の市民は「どちらでもない」としている。
- ・ 「どちらでもない」の割合は高まっている。

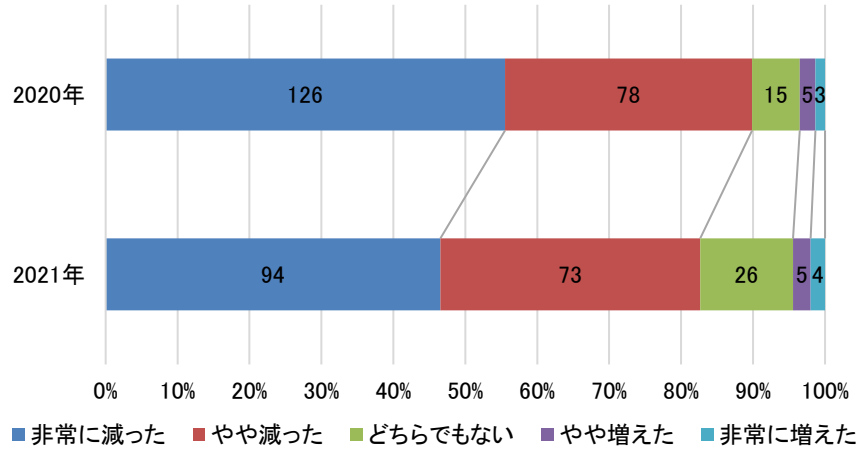
(4) 運動の機会



- ・ 約7割の市民は減ったとしている。
- ・ 「非常に減った」の割合は低下している。

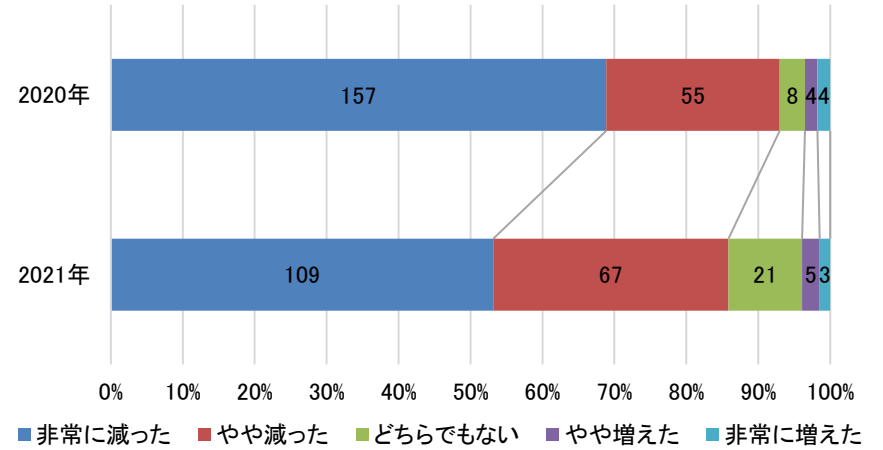
## 4. 新型コロナウイルス感染症の影響について

### (5) 交流の機会



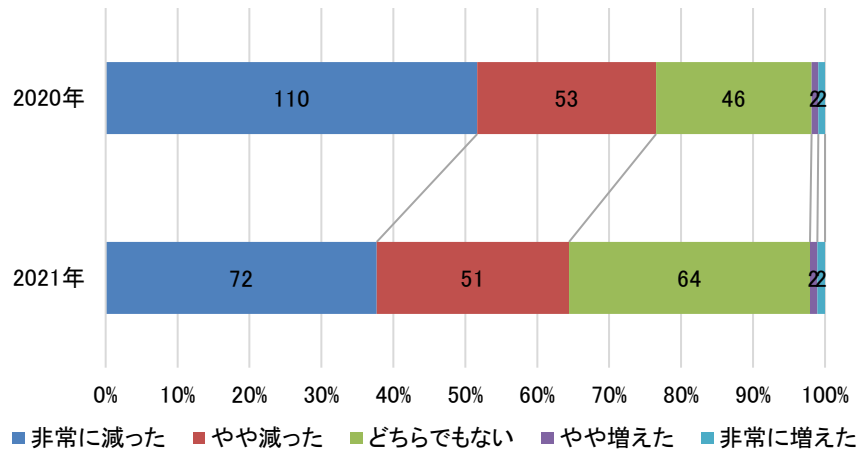
- ・ 約8割の市民は減ったとしている。
- ・ 「非常に減った」の割合は低下している。

### (6) 外出の機会



- ・ 約8割の市民は減ったとしている。
- ・ 「非常に減った」の割合は低下している。

### (7) 文化・芸術活動の機会

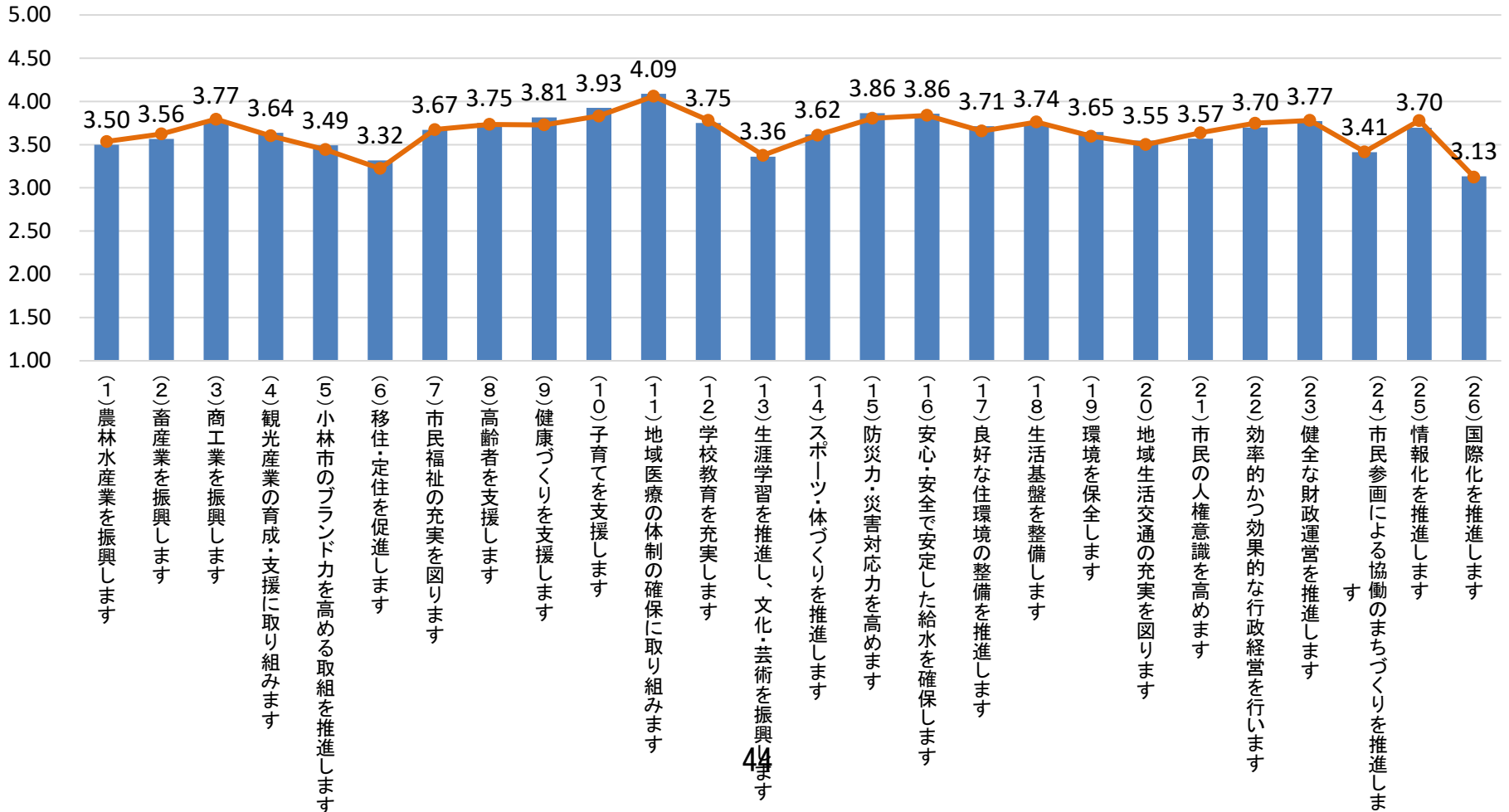


- ・ 約6割の市民は減ったとしている。
- ・ 「非常に減った」の割合は低下している。

## 4. 新型コロナウイルス感染症の影響について

### (34) 緊急度

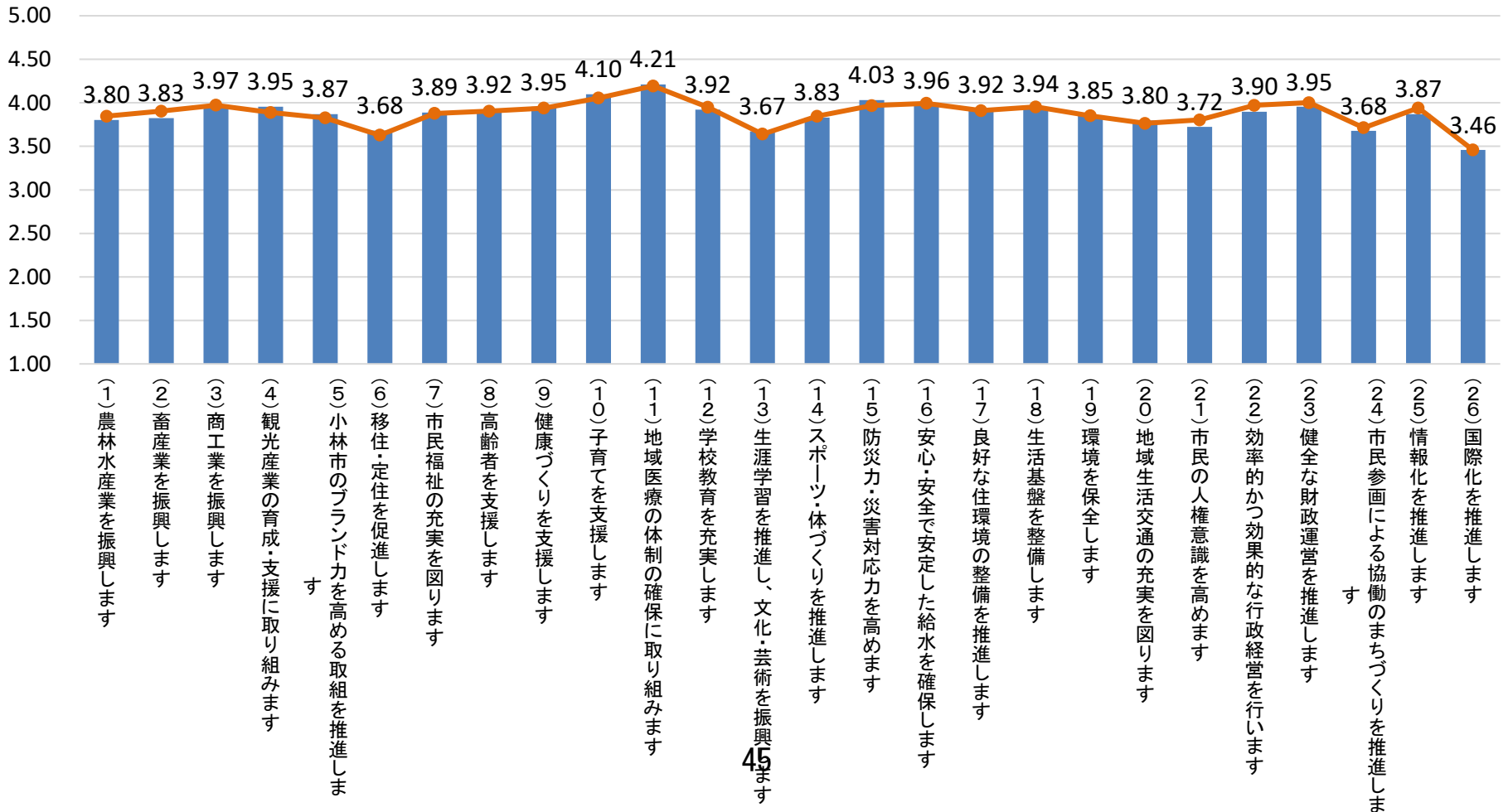
- 新型コロナウイルス感染症の拡大によって、特に**下記の施策の緊急度**が高まっている。
  - (11) 地域医療の体制の確保に取り組みます
- 新型コロナウイルス感染症の拡大によって、特に**下記の施策の緊急度が相対的に低く**なっている。
  - (6) 移住・定住を推進します
  - (13) 生涯学習を推進し、文化・芸術を振興します
  - (24) 市民参画による協働のまちづくりを推進します
  - (26) 国際化を推進します



## 4. 新型コロナウイルス感染症の影響について

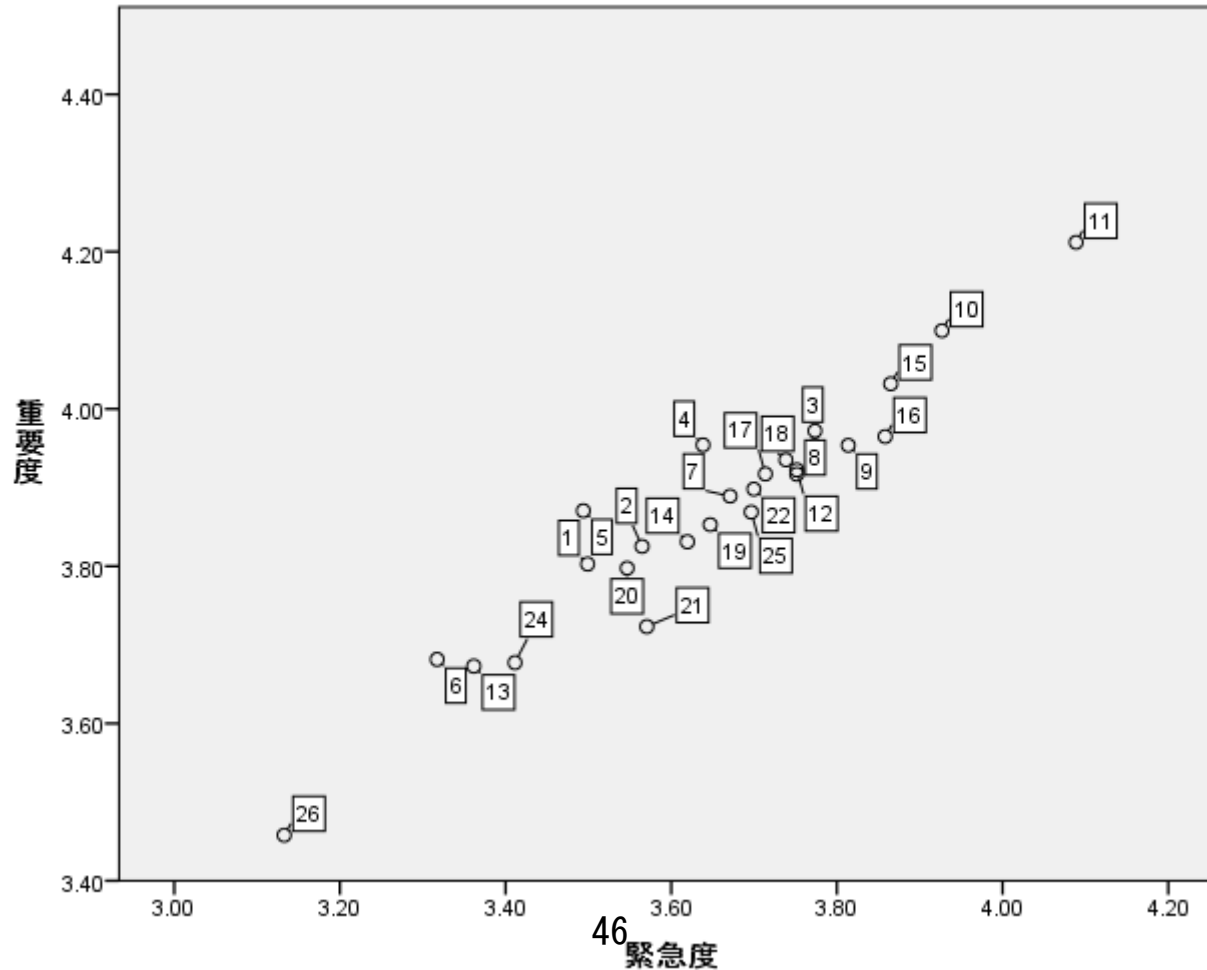
### (35) アフターコロナ時代の重要度

- アフターコロナ時代には、特に**下記の施策の重要度**が高まっている。
  - (10)子育てを支援します
  - (11)地域医療の体制の確保に取り組みます
  - (15)防災力・災害対応力を高めます
- アフターコロナ時代には、特に**下記の施策の重要度が相対的に低く**なっている。
  - (26)国際化を推進します



## 5. 緊急度と重要度の分析

- 下記の項目では緊急度と重要度が高くなっている。**最も優先的に取り組む施策**だと考えられる。
  - (11) 地域医療の体制の確保に取り組みます
  - (10) 子育てを支援します
- 下記の項目では緊急度と重要度が相対的に低くなっている。**優先順位は相対的に低い施策**だと考えられる。
  - (6) 移住・定住を推進します
  - (13) 生涯学習を推進し、文化・芸術を振興します
  - (24) 市民参画による協働のまちづくりを推進します
  - (26) 国際化を推進します



## 6. 自由記述(抜粋)

- ・ 1次産業とITが重要になってくると思う。それぞれの分野の環境を強化しつつ、互いをくみ合わせていくことが大切。現代人は自然のいやしをもとめているので、小林の自然は強みである。自然のままの整備強化をしていくべきだ。
- ・ 車の免許を返納した老人の方々が、動けるように市バスを同じ所だけでなく、ルートを増設する。(毎日でなくて週2回などでもいいのでは)
- ・ 人工的にこれから10年後は70代が80代になり、若い人が少なくなり、高齢者をささえていかないといけません、皆が不安がっているのを行政は市民の幸福度をどれだけあげられるのかは期待したい所です。知恵をたくさんもっている人達が大勢いるので、今回のアンケートはプラスだったと思います。何かにつけ、意見は聞いた方が一応にまとまり、進める気がします。他の市にない市民を幸福にする企画を宇宙に行く気持ちで野心をもって実現してもらいたいですね。
- ・ 野尻住民からすると、ゆーぱるのじりが何かと活用しやすく、県外の方からも利用しやすいと評判が良かったのに、宿泊も宴会も出来なくなり、とても残念と言われた。何とか復活してもらえないでしょうか。野尻の場をうばわないでほしいです。
- ・ スーパーもたくさんあるので、私はいいと思います。
- ・ 小林市はとっても住みやすいまちだと思います。でも市全体が何をやりたいのか分かりにくいまちだと思います。もっと市民にどういうまちにしていきたいか伝わると思います。いい意味でも悪い意味でも「田舎」です。コロナの影響で色々なことが出来なくなった今だからこそ、本当に必要なことを見極められるいい機会だと思います。
- ・ 県外移住者をもっと呼び込み、空き屋対策につなげて、人口増につなげてもらいたい。
- ・ ふるさと納税の更なる充実。生駒高原等の観光の発進。
- ・ テレビの番組を増やしてほしい。(ケーブルがほしい)
- ・ ゴミの分別をもっと簡単にしてほしいと思います。
- ・ 情報発信を活発にしてほしい。LINE、Twitter、Instagram等でよろしくお願いします。
- ・ コロナ情報、小林市の飲食店やお店など、情報の更新・速さの充実。
- ・ ポイ捨てしてあるゴミを拾って、どこに行ってもきれいになっていると気持ちいいと思います。
- ・ 母の介護のことで福祉課に行ったとき、男性でしたが、とても分かりやすく説明して下さいました。お役所仕事と悪いイメージの市役所でしたが、とても良かったです。
- ・ ゴミの分別が面倒くさい。ゴミ焼却場がない。産婦人科もないのに子どもはできない。工場等、働き口が少ない。若い人は市外、県外にでる！！
- ・ お疲れ様です。もう少し分かりやすいアンケートだと良かったです。
- ・ 各1軒に対しての防災ラジオ支給ではなく、各一世帯に対して( )アパート、貸家含む)防災ラジオの支給のご検討いただけますと幸いです。
- ・ 若者が出て行く町じゃなくて、残ってくれる町。働く場所、遊ぶ場所、病院。パチンコばかりはいらない。
- ・ 地域の活性化。交通の便を良くする。
- ・ 大人も子供も一日楽しく過ごすことが出来る様なレジャー施設の建設を、役所、市議会等で建設される事を希望します。
- ・ せっかく自然豊かな場所が多いので、広い土地を使った若者向けのスケート<sup>47</sup>ボードパークや、運動施設を設けて欲しいです。



# 巻末：属性ごとの分析

※統計的な分析が可能な下記の設問を対象としている。

- 2 基本構想の評価について
- 4-(35)新型コロナウイルスの感染拡大によって、あなたはどの施策の緊急度が高まっていると思いますか。
- 4-(36)いわゆるアフターコロナ時代において、あなたは今後どの施策の重要度が高まると思いますか。

※度数を確保するためカテゴリーを集約している。下記の属性は十分な度数を確保できていないため参考として掲載している。

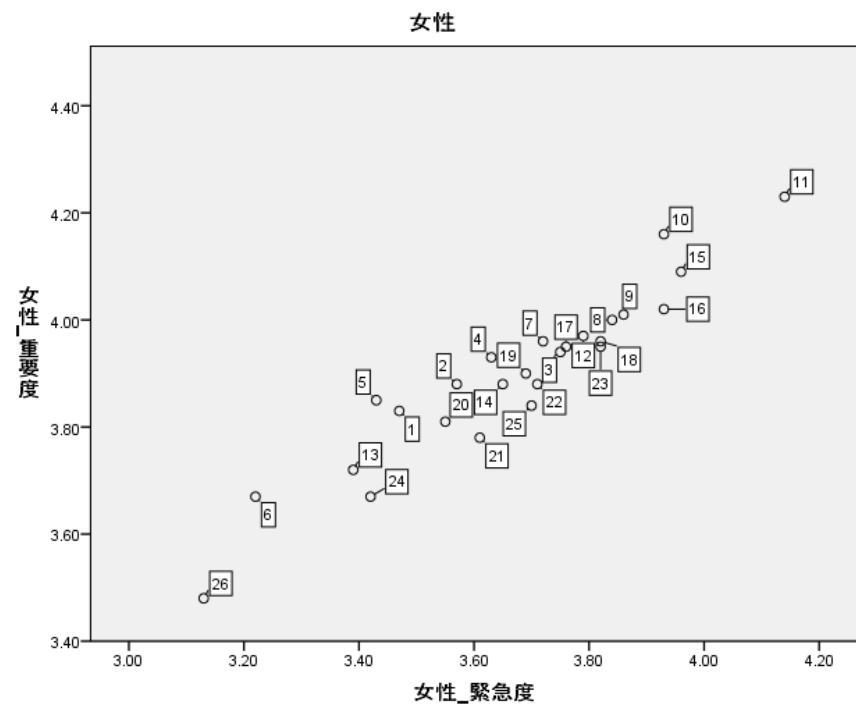
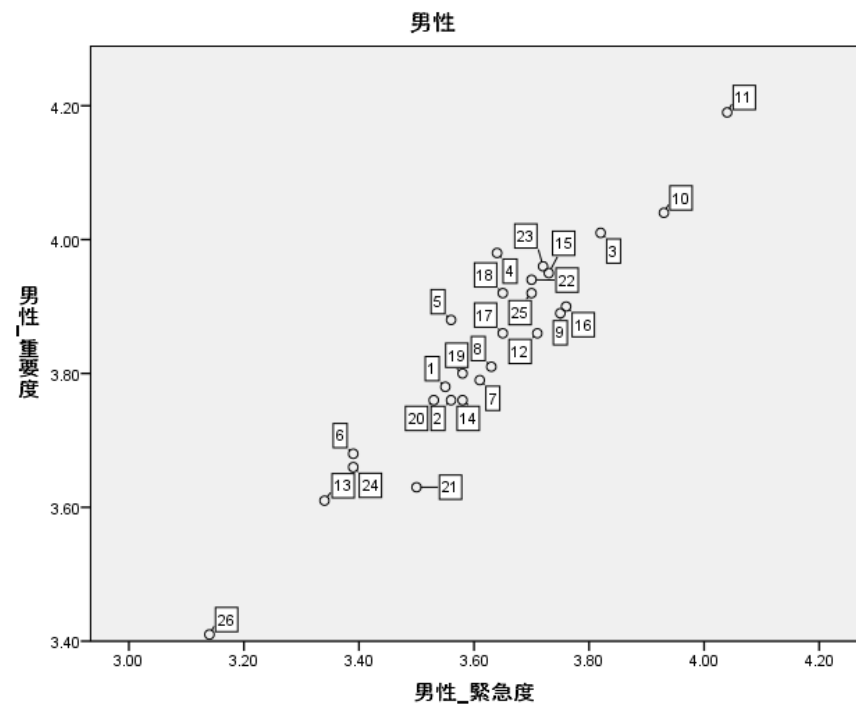
- お住いの地域
- 職業

# 1. 性別

- ・「あんしんして医療が受けられる」で性別による有意な差がある。
- ・「あんしんして医療が受けられる」では女性が男性に比べて低くなっている。
- ・新型コロナウイルスの感染拡大による緊急度と重要度は、性別に関わらず地域医療の体制の確保と子育ての優先度が高くなっている。

	性別	度数	平均値
2_(1)_みんなでてなむ 笑顔あふれるじょじょんよかとこ 小林市	男性	284	2.86
	女性	401	2.81
2_(2)_人が集まっていてにぎわいがある	男性	321	1.82
	女性	444	1.74
2_(3)_豊かな地域資源が活用されている	男性	307	2.18
	女性	419	2.21
2_(4)_暮らしが豊かである	男性	323	1.98
	女性	448	2.00
2_(5)_働きがいがある	男性	303	2.18
	女性	411	2.15
2_(6)_出会い、ふれあい、支え合いがある	男性	312	2.27
	女性	438	2.26
2_(7)_健康・いきがいがある	男性	320	2.53
	女性	434	2.44
2_(8)_高齢者が元気でいられる	男性	312	2.72
	女性	434	2.65
2_(9)_障がい者が夢や目標を持てる	男性	261	2.20
	女性	351	2.12
2_(10)_子育てがしやすい	男性	266	2.31
	女性	383	2.30
2_(11)_あんしんして医療が受けられる**	男性	314	2.25
	女性	451	2.03
2_(12)_みんながいつまでも学べる	男性	269	2.29
	女性	391	2.19
2_(13)_市民総がかりの教育が行われている	男性	257	2.03
	女性	349	2.02
2_(14)_「だれでもいつでも学べる・学ばせる場」が整っている	男性	265	2.06
	女性	372	1.97
2_(15)_身近に文化・芸術を感じられる	男性	289	1.87
	女性	408	1.77
2_(16)_いつまでもスポーツができる	男性	295	2.48
	女性	409	2.38
2_(17)_食について学べる	男性	274	2.30
	女性	381	2.19
2_(18)_災害時にみんなが助け合える	男性	259	2.56
	女性	367	2.46
2_(19)_美しい自然が残り、いつまでもおいしい水が飲める	男性	328	3.34
	女性	461	3.39
2_(20)_安心して住めるまちである	男性	330	3.02
	女性	454	3.04
2_(21)_隣の顔が見え、支え合うまちである	男性	317	2.67
	女性	440	2.55
2_(22)_今後も小林市に住み続けたい	男性	308	3.14
	女性	425	3.08

# 1. 性別

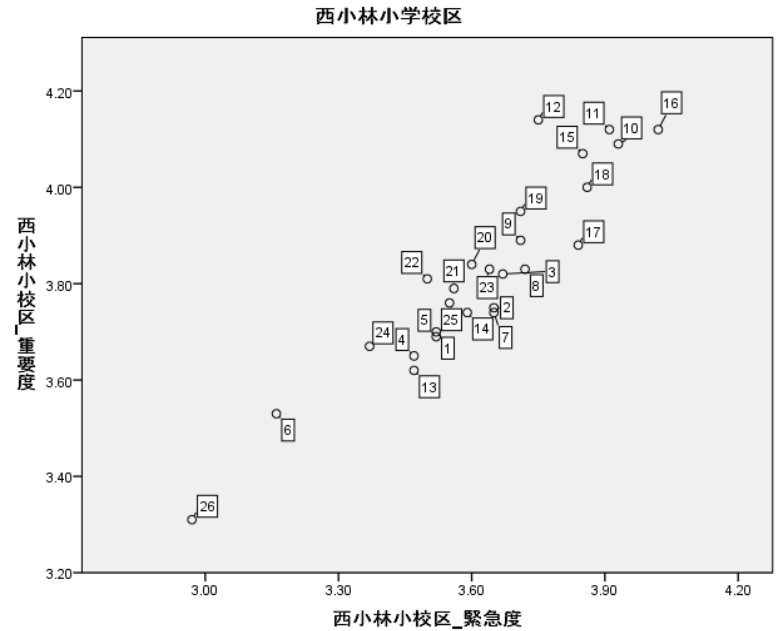
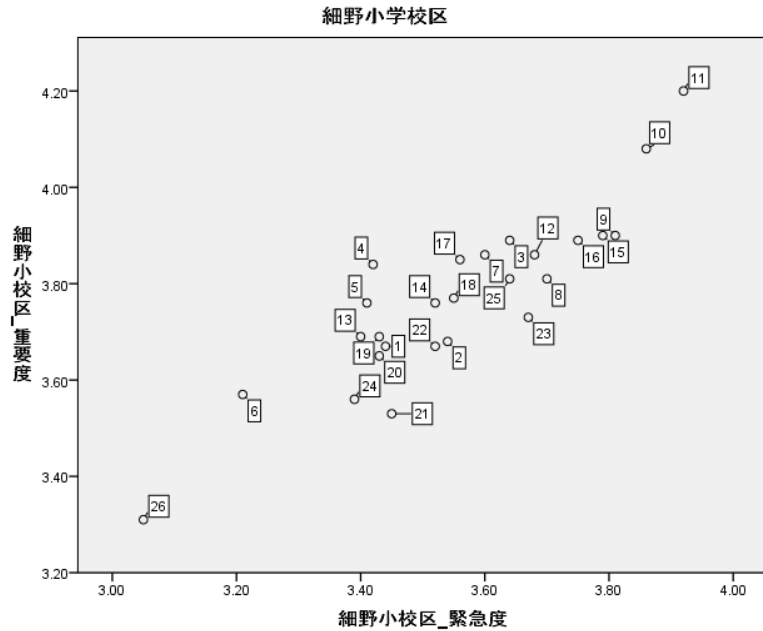
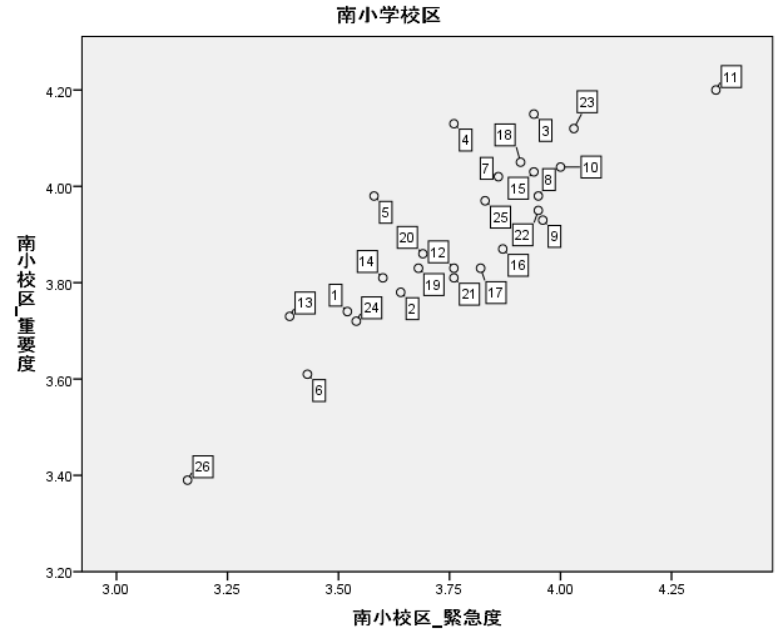
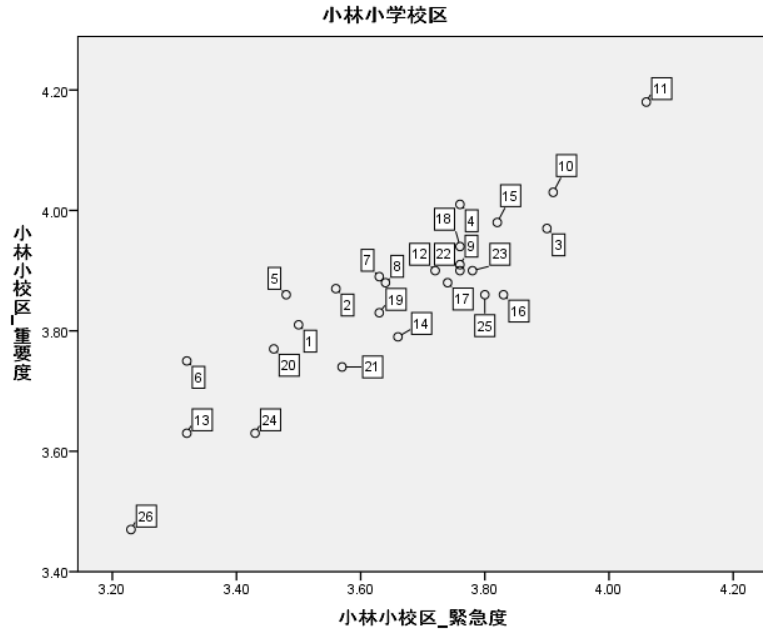


## 2. お住いの地域

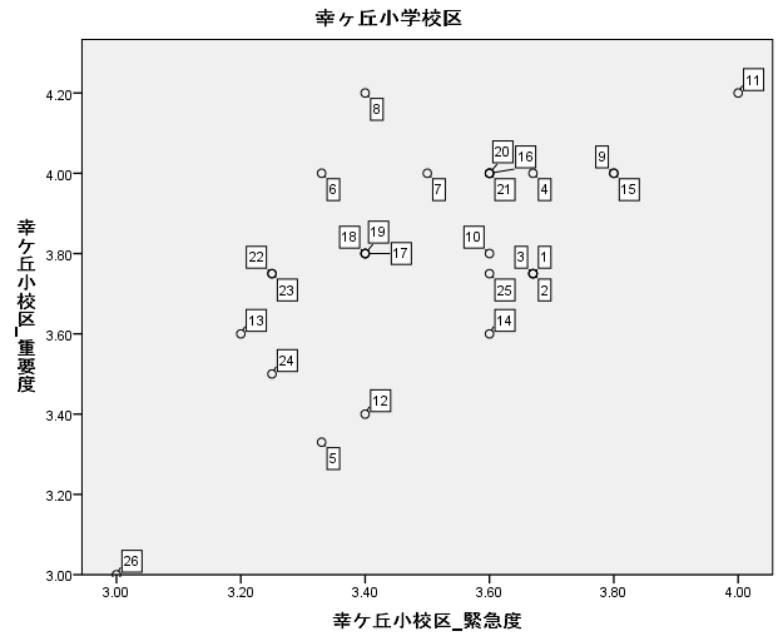
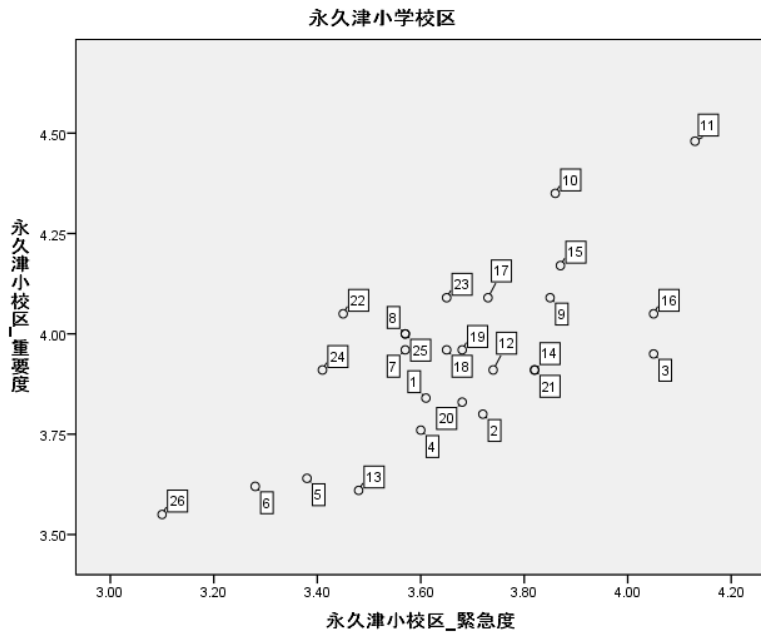
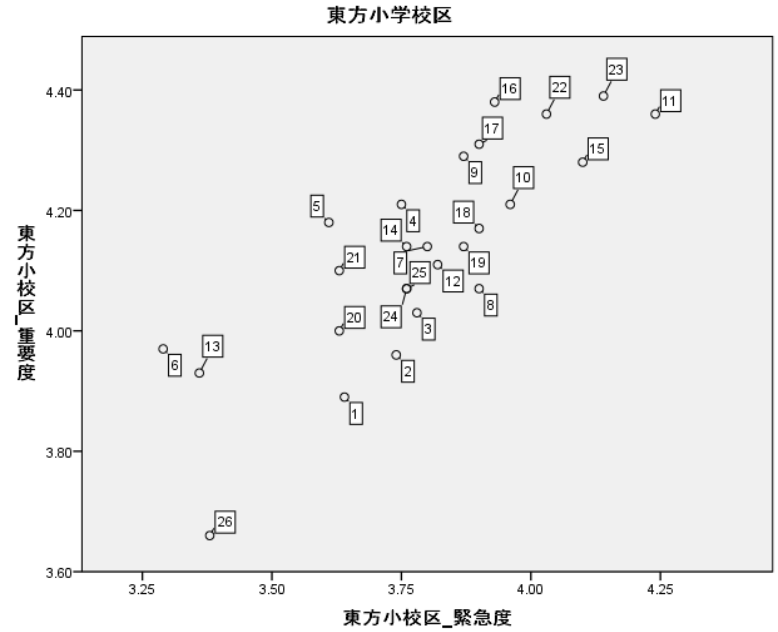
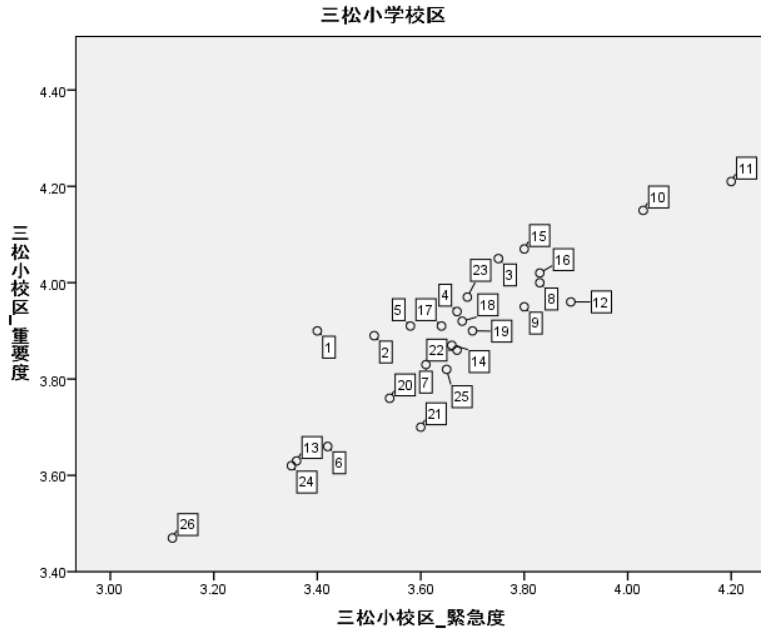
- ・「今後も小林市に住み続けたい」は永久津小校区が最も高くなっている。
- ・新型コロナウイルスの感染拡大による緊急度と重要度は、西小林小学校区で安心・安全で安定した給水の優先度が高くなっている。
- ・須木小学校区では効率的かつ効果的な行政経営の優先度が高くなっている。

お住いの地域	2.(1) (都市 像) み んなで てなむ 笑顔あ ふれる じよじ よかと こ 小林 市	2.(2) 人が 集まっ ていて にぎわ いがあ る	2.(3) 豊かな 地域資 源が活 用され ている	2.(4) 暮らし が豊か である	2.(5) 働きが いがあ る	2.(6) 出会い 、ふれ あい、 支え合 いがある	2.(7) 健康・ いきが いがある	2.(8) 高齢 者が元 気でい られる	2.(9) 障がい 者が夢 や目標 を持て る	2.(10) 子育て がしや すい	2.(11) あんし んして 医療が 受けら れる	2.(12) みんな がいつ までも 学べ	2.(13) 市民 総がかり の教育 が行わ れている	2.(14) 「だれ でもい つでも 学べる ・学ば せる場 」が整 っている	2.(15) 身近に 文化・ 芸術を 感ぜら れる	2.(16) いつま でもス ポーツ ができ	2.(17) 食につ いて学 べる	2.(18) 災害時 にみな が助け 合える	2.(19) 美しい 自然が 残って いる ・おいしい 水が飲 める	2.(20) 安心して 住める まちであ る	2.(21) 隣の顔 が見え 、支え 合うま ちであ る	2.(22) 今後も 小林市 に住み 続けたい	
小林小校区	平均値 度数	2.71 161	1.70 183	2.23 173	1.97 181	2.10 169	2.13 181	2.39 180	2.60 177	2.09 141	2.30 141	2.10 182	2.27 153	1.99 141	1.99 144	1.79 164	2.53 159	2.21 151	2.39 137	3.30 183	2.98 178	2.41 176	3.09 173
南小校区	平均値 度数	2.72 71	1.69 74	2.20 69	1.97 73	2.26 66	2.21 72	2.39 69	2.61 71	1.96 55	2.10 62	2.07 76	2.25 60	1.87 53	1.84 57	1.68 65	2.52 65	2.07 58	2.37 60	3.34 76	2.95 77	2.50 72	3.10 69
細野小校区	平均値 度数	2.82 107	1.64 122	2.10 112	1.96 126	2.06 111	2.17 120	2.39 122	2.64 123	2.15 101	2.25 106	2.04 121	2.17 110	2.02 97	2.00 103	1.71 111	2.31 118	2.16 110	2.38 103	3.36 130	2.97 130	2.47 128	2.97 119
西小林小校区	平均値 度数	2.76 50	2.04 52	2.23 52	2.13 53	2.45 49	2.51 47	2.59 49	2.65 52	2.30 43	2.33 46	2.08 50	2.22 45	2.15 41	2.20 44	1.85 47	2.49 51	2.40 47	2.57 46	3.47 53	3.13 53	2.82 49	3.26 50
三松小校区	平均値 度数	2.88 120	1.79 138	2.11 132	1.89 138	2.07 133	2.27 131	2.49 137	2.70 133	2.15 114	2.30 124	2.06 137	2.17 118	2.03 113	1.97 120	1.78 126	2.39 130	2.21 119	2.41 109	3.46 142	3.13 143	2.67 137	3.09 137
東方小校区	平均値 度数	3.09 34	1.70 37	2.33 36	2.08 37	2.50 34	2.44 36	2.66 35	2.88 33	2.41 27	2.38 29	2.22 32	2.16 31	2.14 29	1.97 31	1.82 33	2.26 35	2.28 32	2.85 26	3.41 37	3.16 37	2.75 36	3.32 34
永久津小校区	平均値 度数	3.13 30	2.14 28	2.39 28	2.26 31	2.59 29	2.45 29	2.82 28	2.83 29	2.36 25	2.38 26	2.42 31	2.50 24	2.14 22	2.33 24	2.26 27	2.84 25	2.63 24	2.77 26	3.45 31	3.03 30	2.72 29	3.48 29
幸ヶ丘小校区	平均値 度数	2.00 3	1.40 5	2.20 5	1.20 5	1.25 4	1.75 4	2.00 5	2.80 5	1.33 3	2.00 5	1.83 6	1.75 4	1.50 2	1.75 4	1.25 4	1.75 4	1.67 3	2.00 5	3.50 6	2.60 5	2.40 5	3.00 5
須木小校区	平均値 度数	3.19 26	1.79 29	2.06 31	1.76 29	2.04 28	2.30 30	2.69 29	2.76 29	2.19 27	2.24 25	2.18 28	2.19 26	1.88 26	2.00 29	1.72 29	1.89 27	2.04 27	2.54 26	3.21 29	2.96 28	2.85 27	3.07 29
野尻小校区	平均値 度数	2.88 43	1.91 53	2.43 47	2.37 51	2.37 46	2.54 52	2.61 54	2.96 50	2.28 40	2.66 44	2.50 52	2.48 50	2.18 45	2.21 42	2.06 50	2.49 49	2.41 46	2.78 45	3.38 53	3.20 54	2.71 49	3.23 47
栗須小校区	平均値 度数	2.71 24	1.84 31	2.35 31	1.97 30	2.11 27	2.33 30	2.52 29	2.79 29	2.21 24	2.50 28	2.09 32	2.19 27	2.04 27	1.97 29	2.03 30	2.46 28	2.27 26	2.89 27	3.63 32	3.23 31	2.94 31	3.10 29
紙屋小校区	平均値 度数	3.05 37	2.08 37	2.19 36	2.10 42	2.19 37	2.41 41	2.58 40	2.63 40	2.18 33	2.46 35	2.33 42	2.34 35	2.25 32	2.22 32	2.12 33	2.49 37	2.42 33	2.84 38	3.16 43	2.93 42	2.83 42	3.10 39

## 2. お住いの地域

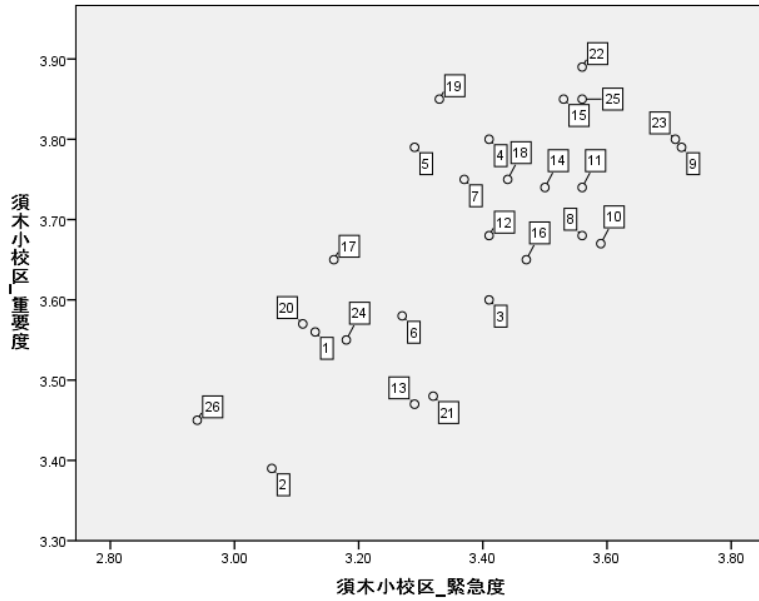


## 2. お住いの地域

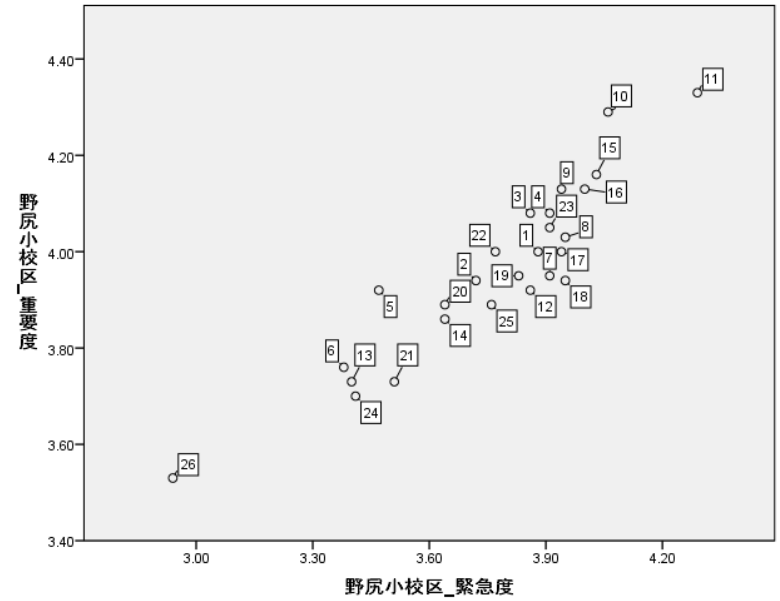


## 2. お住いの地域

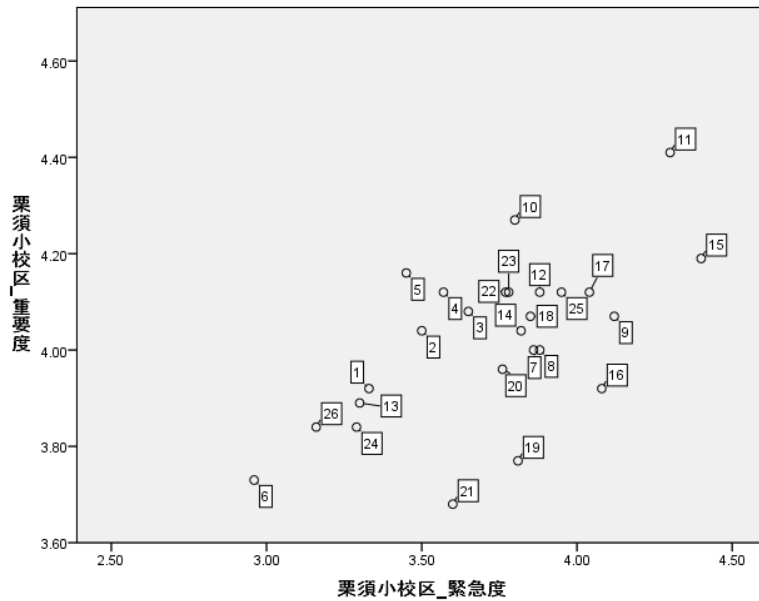
須木小学校区



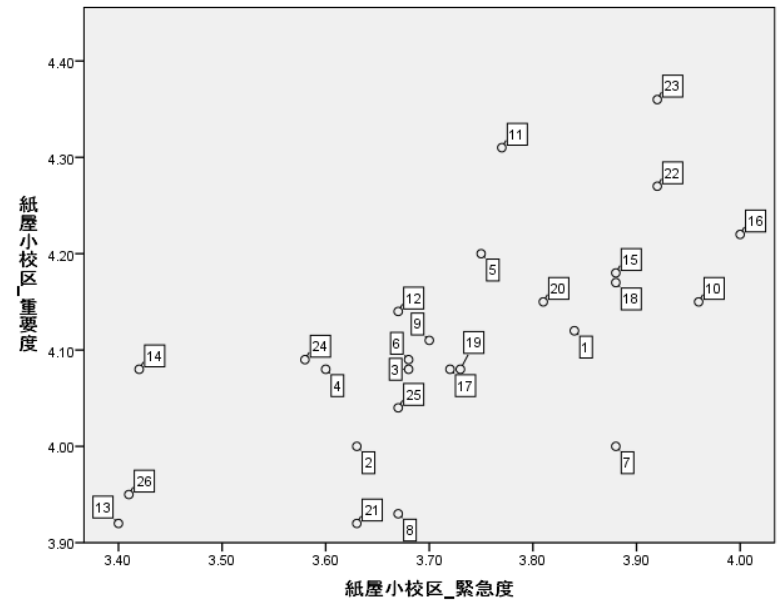
野尻小学校区



栗須小学校区



紙屋小学校区



### 3. 年齢

- 複数の項目で年齢による有意な差がある。
- 「今後も小林市に住み続けたい」は若年層ほど低くなっている。
- 新型コロナウイルスの感染拡大による緊急度と重要度は、70歳以上で安心・安全で安定した給水の優先度が高くなっている。

年齢	度数	平均値	
2_(1)_都市像) みんなでてなむ 笑顔あふれるじょじょんよかところ 小林市**	10-20歳代	76	2.86
	30歳代	106	2.60
	40歳代	135	2.70
	50歳代	150	2.78
	60歳代	151	2.99
	70歳以上	87	3.17
2_(2)_人が集まっていてにぎわいがある*	10-20歳代	90	2.04
	30歳代	123	1.81
	40歳代	152	1.75
	50歳代	168	1.65
	60歳代	162	1.76
	70歳以上	93	1.84
2_(3)_豊かな地域資源が活用されている**	10-20歳代	85	2.78
	30歳代	119	2.26
	40歳代	143	2.24
	50歳代	158	2.05
	60歳代	162	2.01
	70歳以上	83	2.16
2_(4)_暮らしが豊かである**	10-20歳代	89	2.52
	30歳代	121	2.02
	40歳代	150	2.05
	50歳代	166	1.75
	60歳代	175	1.91
	70歳以上	94	2.04
2_(5)_働きがいがある	10-20歳代	75	2.24
	30歳代	119	2.33
	40歳代	142	2.23
	50歳代	161	2.06
	60歳代	157	2.13
	70歳以上	78	2.15
2_(6)_出会い、ふれあい、支え合いがある**	10-20歳代	85	2.48
	30歳代	122	2.26
	40歳代	148	2.18
	50歳代	163	2.14
	60歳代	163	2.24
	70歳以上	90	2.53
2_(7)_健康・いきがいがある**	10-20歳代	86	2.84
	30歳代	119	2.55
	40歳代	148	2.45
	50歳代	163	2.30
	60歳代	162	2.42
	70歳以上	97	2.58



### 3. 年齢

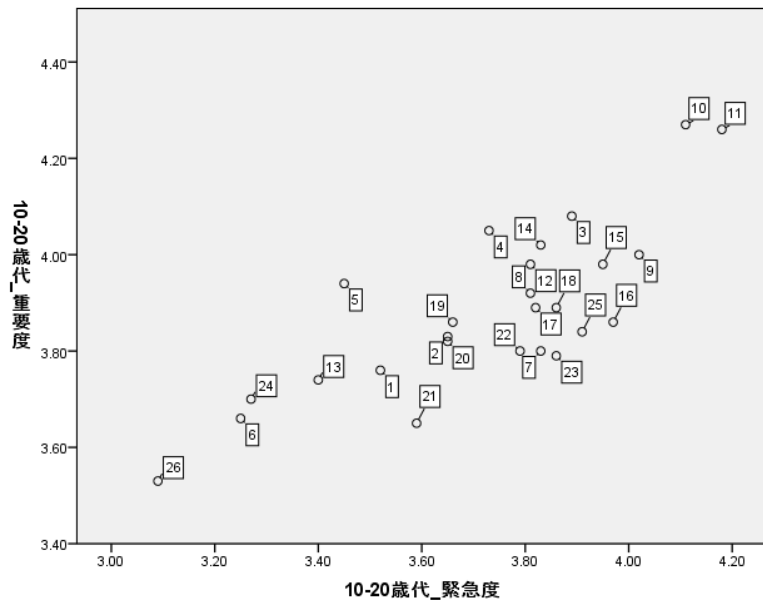
	年齢	度数	平均値
2_(8)_高齢者が元気でいられる**	10-20歳代	84	2.96
	30歳代	115	2.70
	40歳代	147	2.82
	50歳代	160	2.55
	60歳代	165	2.52
	70歳以上	98	2.73
2_(9)_障がい者が夢や目標を持てる**	10-20歳代	72	2.64
	30歳代	93	2.18
	40歳代	117	2.14
	50歳代	138	1.98
	60歳代	135	2.07
	70歳以上	77	2.19
2_(10)_子育てがしやすい*	10-20歳代	63	2.41
	30歳代	112	2.14
	40歳代	128	2.38
	50歳代	147	2.20
	60歳代	144	2.33
	70歳以上	75	2.61
2_(11)_あんしんして医療が受けられる**	10-20歳代	84	2.43
	30歳代	122	1.87
	40歳代	151	2.00
	50歳代	168	1.93
	60歳代	167	2.20
	70歳以上	95	2.68
2_(12)_みんながいつまでも学べる*	10-20歳代	83	2.52
	30歳代	107	2.24
	40歳代	133	2.28
	50歳代	139	2.08
	60歳代	138	2.14
	70歳以上	81	2.37
2_(13)_市民総がかりの教育が行われている**	10-20歳代	74	2.43
	30歳代	98	2.01
	40歳代	123	2.03
	50歳代	133	1.89
	60歳代	131	1.92
	70歳以上	67	2.16
2_(14)_「だれでもいつでも学べる・学ばせる場」が整っている**	10-20歳代	78	2.42
	30歳代	103	2.03
	40歳代	127	2.09
	50歳代	136	1.83
	60歳代	140	1.85
	70歳以上	74	2.18

### 3. 年齢

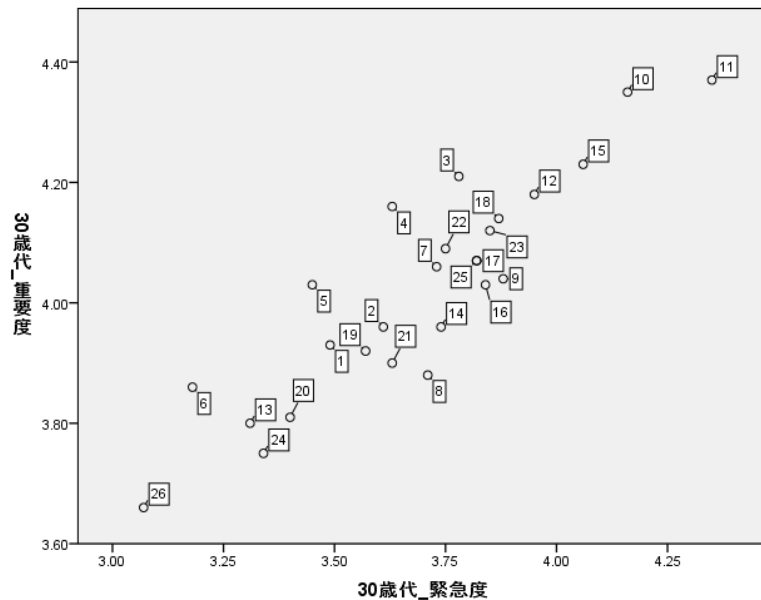
	年齢	度数	平均値
2_(15)_身近に文化・芸術を感じられる**	10-20歳代	82	2.16
	30歳代	117	1.90
	40歳代	137	1.83
	50歳代	155	1.63
	60歳代	142	1.67
	70歳以上	84	2.01
2_(16)_いつまでもスポーツができる**	10-20歳代	82	2.74
	30歳代	113	2.58
	40歳代	135	2.55
	50歳代	152	2.17
	60歳代	151	2.26
	70歳以上	93	2.49
2_(17)_食について学べる**	10-20歳代	74	2.61
	30歳代	106	2.29
	40歳代	132	2.38
	50歳代	146	2.03
	60歳代	139	2.04
	70歳以上	77	2.29
2_(18)_災害時にみんなが助け合える**	10-20歳代	70	2.81
	30歳代	93	2.30
	40歳代	120	2.59
	50歳代	142	2.36
	60歳代	141	2.53
	70歳以上	80	2.61
2_(19)_美しい自然が残り、いつまでもおいしい水が飲める	10-20歳代	87	3.46
	30歳代	126	3.40
	40歳代	153	3.46
	50歳代	170	3.36
	60歳代	175	3.25
	70歳以上	103	3.33
2_(20)_安心して住めるまちである	10-20歳代	89	3.20
	30歳代	125	2.90
	40歳代	153	3.08
	50歳代	168	2.99
	60歳代	172	3.04
	70歳以上	100	3.08
2_(21)_隣の顔が見え、支え合うまちである	10-20歳代	84	2.77
	30歳代	118	2.58
	40歳代	146	2.58
	50歳代	165	2.52
	60歳代	171	2.61
	70歳以上	97	2.65
2_(22)_今後も小林市に住み続けたい**	10-20歳代	75	2.77
	30歳代	121	2.80
	40歳代	144	3.13
	50歳代	158	3.17
	60歳代	160	3.38
	70歳以上	101	3.23

### 3. 年齡

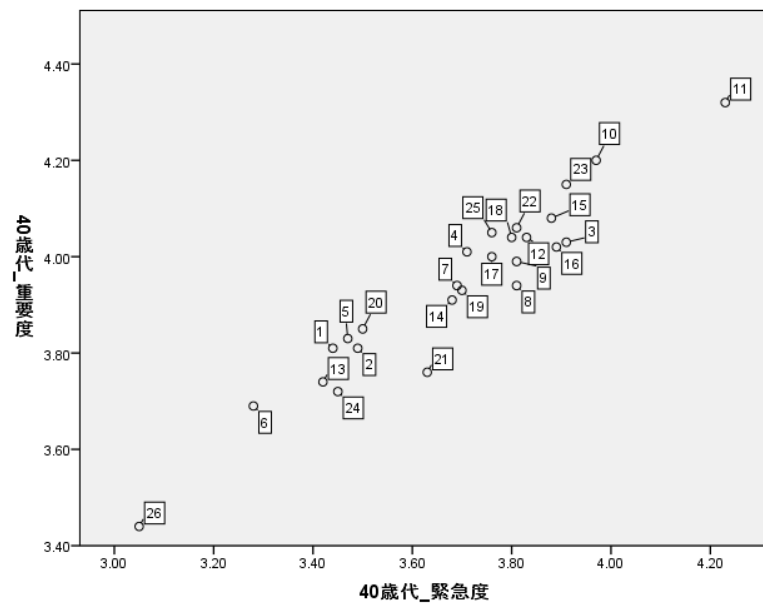
10-20歲代



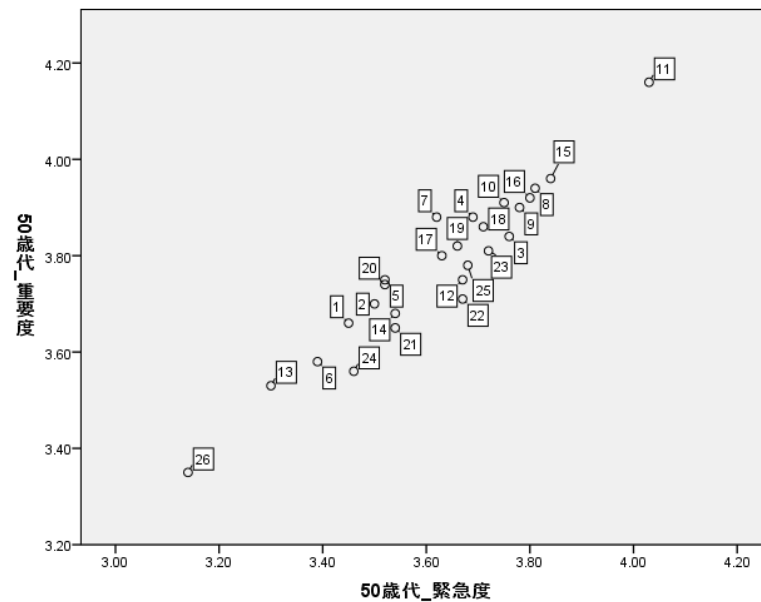
30歲代



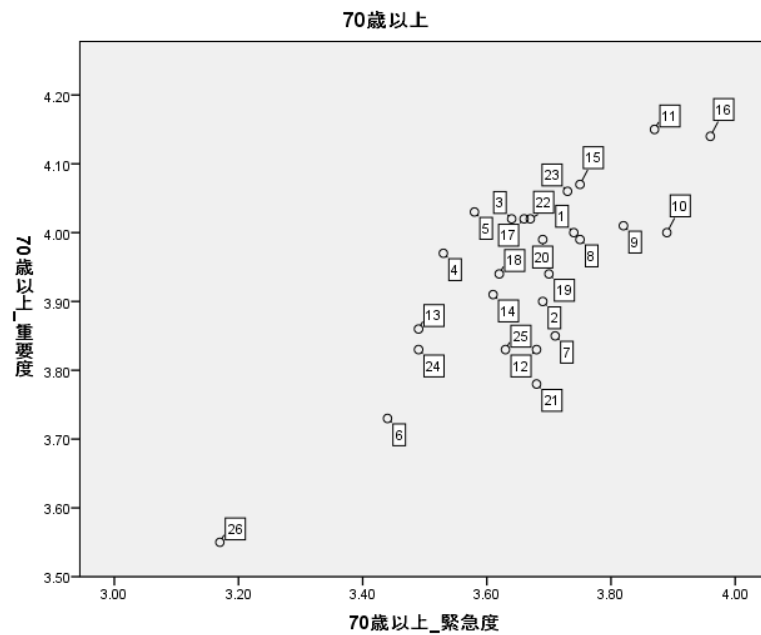
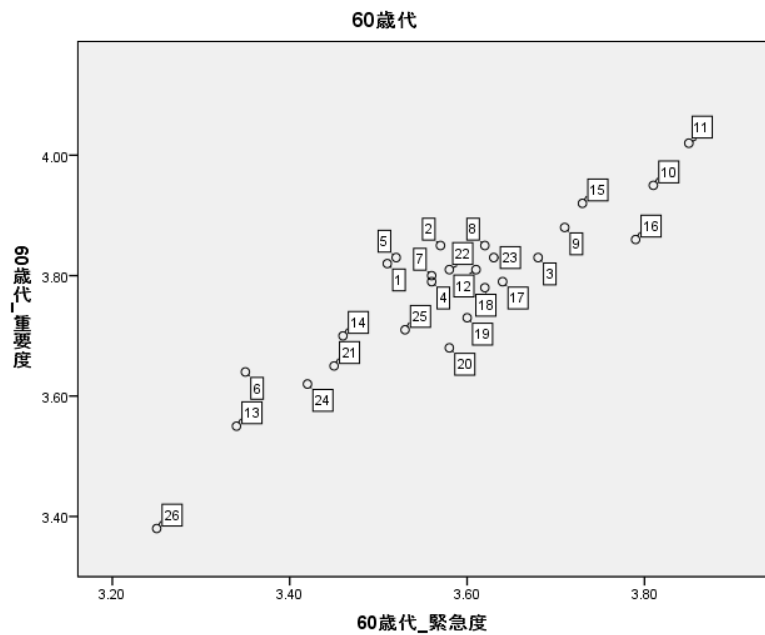
40歲代



50歲代



### 3. 年齡

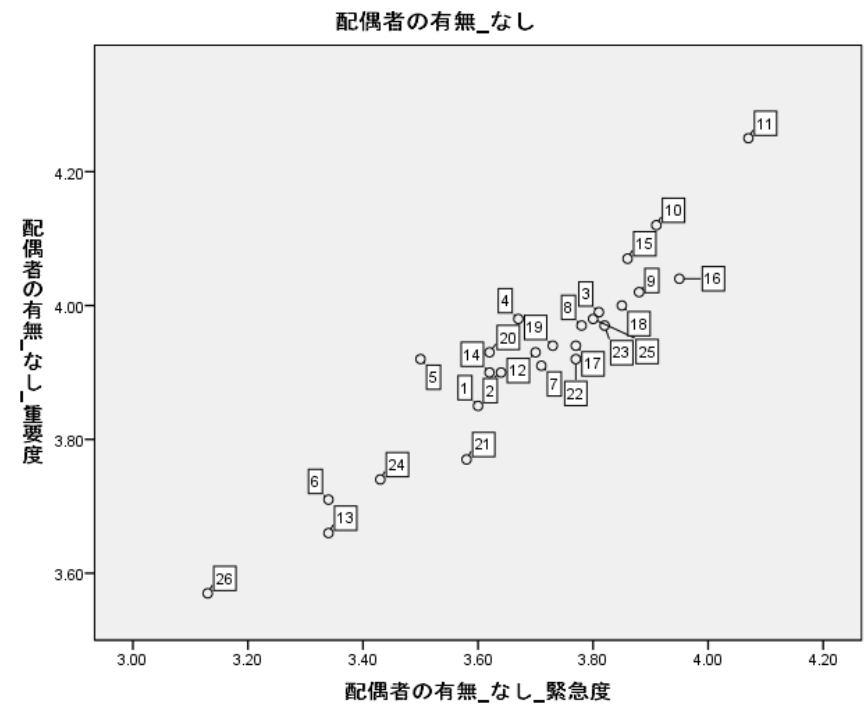
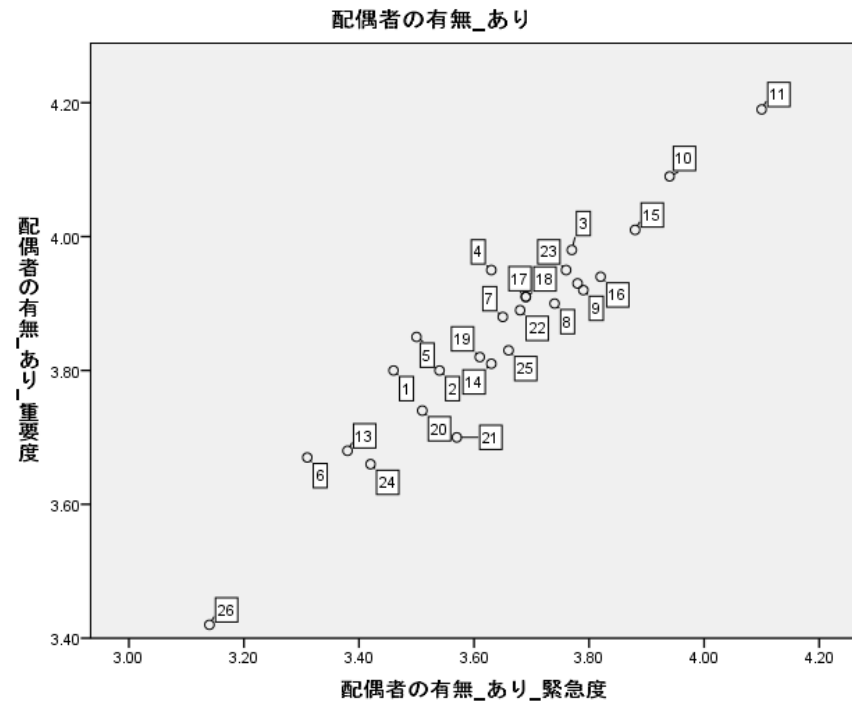


## 4. 配偶者の有無

- ・「障がい者が夢や目標を持てる」「あんしんして医療が受けられる」「今後も小林市に住み続けたい」で配偶者の有無による有意な差がある。
- ・「今後も小林市に住み続けたい」では配偶者“あり”が“なし”に比べて高くなっている。
- ・新型コロナウイルスの感染拡大による緊急度と重要度は、配偶者の有無による違いがほとんどない。

	配偶者の有無	度数	平均値
2_(1)_ (都市像) みんなでてなむ 笑顔あふれるじよじよんよかとこ 小林市	あり	467	2.82
	なし	239	2.86
2_(2)_ 人が集まっていてにぎわいがある	あり	520	1.77
	なし	268	1.80
2_(3)_ 豊かな地域資源が活用されている	あり	499	2.15
	なし	251	2.29
2_(4)_ 暮らしが豊かである	あり	527	1.97
	なし	267	2.05
2_(5)_ 働きがいがある	あり	495	2.17
	なし	237	2.19
2_(6)_ 出会い、ふれあい、支え合いがある	あり	509	2.29
	なし	261	2.22
2_(7)_ 健康・いきがいがある	あり	513	2.48
	なし	261	2.52
2_(8)_ 高齢者が元気でいられる	あり	505	2.69
	なし	263	2.70
2_(9)_ 障がい者が夢や目標を持てる*	あり	416	2.10
	なし	213	2.27
2_(10)_ 子育てがしやすい	あり	471	2.35
	なし	196	2.24
2_(11)_ あんしんして医療が受けられる**	あり	524	2.07
	なし	262	2.27
2_(12)_ みんながいつまでも学べる	あり	450	2.25
	なし	230	2.22
2_(13)_ 市民総がかりの教育が行われている	あり	419	2.00
	なし	205	2.09
2_(14)_ 「だれでもいつでも学べる・学ばせる場」が整っている	あり	445	1.98
	なし	211	2.12
2_(15)_ 身近に文化・芸術を感じられる	あり	476	1.79
	なし	240	1.88
2_(16)_ いつまでもスポーツができる	あり	483	2.41
	なし	241	2.47
2_(17)_ 食について学べる	あり	453	2.21
	なし	221	2.29
2_(18)_ 災害時にみんなが助け合える	あり	436	2.48
	なし	209	2.57
2_(19)_ 美しい自然が残り、いつまでもおいしい水が飲める	あり	538	3.36
	なし	274	3.39
2_(20)_ 安心して住めるまちである	あり	534	3.03
	なし	271	3.06
2_(21)_ 隣の顔が見え、支え合うまちである	あり	519	2.61
	なし	259	2.58
2_(22)_ 今後も小林市に住み続けたい**	あり	509	3.19
	なし	247	2.96

## 4. 配偶者の有無

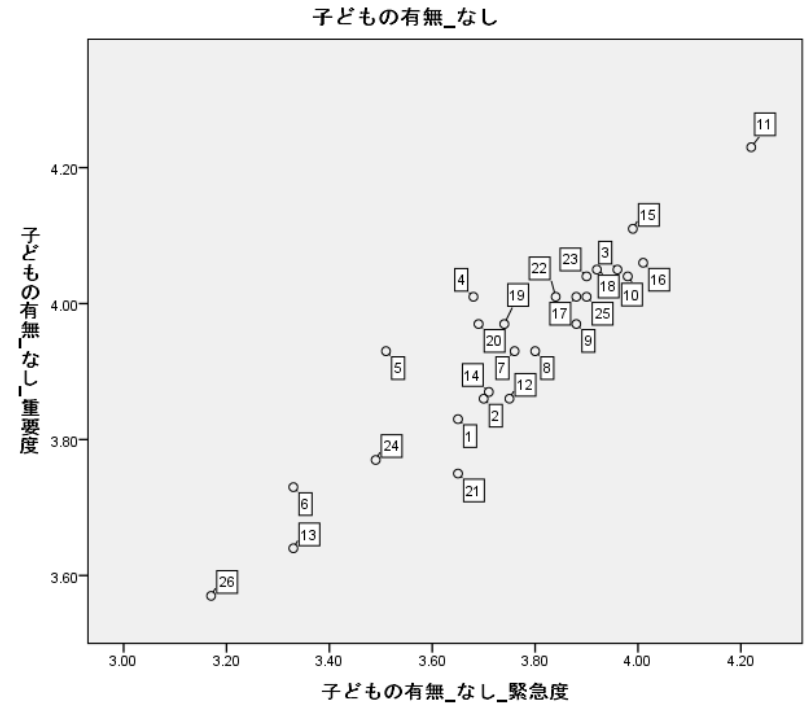
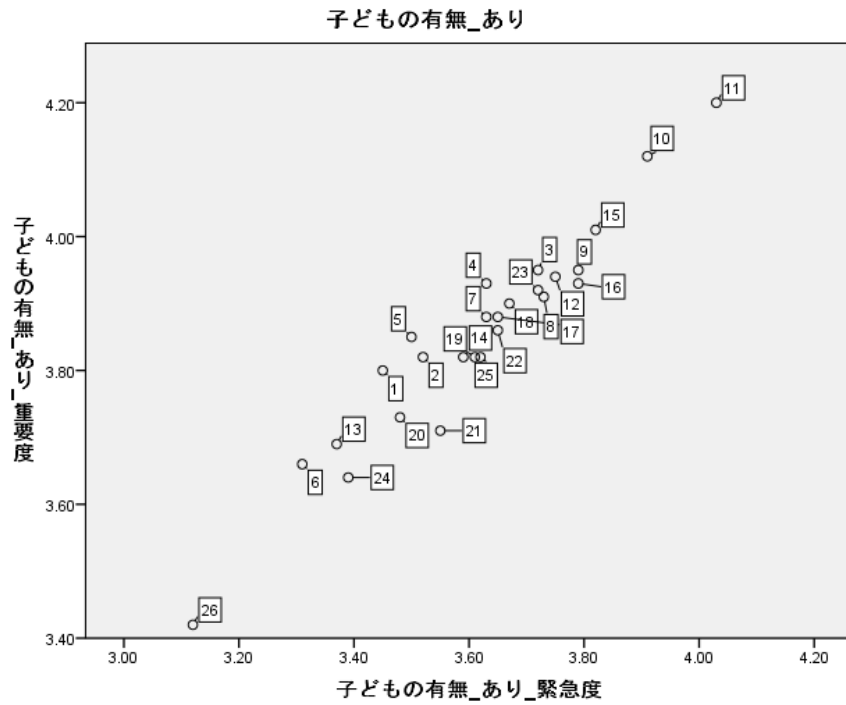


## 5. 子どもの有無

- 複数の項目で子どもの有無による有意な差がある。
- 「暮らしが豊かである」では子ども“あり”が“なし”に比べて低くなっている。
- 新型コロナウイルスの感染拡大による緊急度と重要度は、子ども“あり”では子育ての優先度が高くなっている。

	子どもの有無	度数	平均値
2_(1)_(都市像) みんなでてなむ 笑顔あふれるじよじよんよかとこ 小林市	あり	494	2.81
	なし	210	2.90
2_(2)_人が集まっていてにぎわいがある	あり	548	1.75
	なし	238	1.87
2_(3)_豊かな地域資源が活用されている**	あり	525	2.12
	なし	223	2.39
2_(4)_暮らしが豊かである**	あり	555	1.93
	なし	239	2.16
2_(5)_働きがいがある	あり	521	2.16
	なし	210	2.23
2_(6)_出会い、ふれあい、支え合いがある	あり	534	2.25
	なし	235	2.31
2_(7)_健康・いきがいがある	あり	540	2.46
	なし	233	2.55
2_(8)_高齢者が元気でいられる	あり	535	2.66
	なし	233	2.74
2_(9)_障がい者が夢や目標を持てる**	あり	446	2.08
	なし	184	2.35
2_(10)_子育てがしやすい	あり	508	2.32
	なし	159	2.28
2_(11)_あんしんして医療が受けられる**	あり	555	2.05
	なし	231	2.35
2_(12)_みんながいつまでも学べる	あり	472	2.21
	なし	206	2.32
2_(13)_市民総がかりの教育が行われている	あり	443	2.00
	なし	182	2.13
2_(14)_「だれでもいつでも学べる・学ばせる場」が整っている**	あり	469	1.96
	なし	188	2.19
2_(15)_身近に文化・芸術を感じられる**	あり	496	1.76
	なし	219	1.97
2_(16)_いつまでもスポーツができる	あり	509	2.39
	なし	216	2.52
2_(17)_食について学べる*	あり	474	2.18
	なし	199	2.37
2_(18)_災害時にみんなが助け合える*	あり	458	2.46
	なし	187	2.64
2_(19)_美しい自然が残り、いつまでもおいしい水が飲める	あり	569	3.36
	なし	242	3.39
2_(20)_安心して住めるまちである	あり	562	3.01
	なし	242	3.10
2_(21)_隣の顔が見え、支え合うまちである	あり	549	2.59
	なし	228	2.64
2_(22)_今後も小林市に住み続けたい	あり	530	3.15
	なし	225	3.02

# 5. 子どもの有無



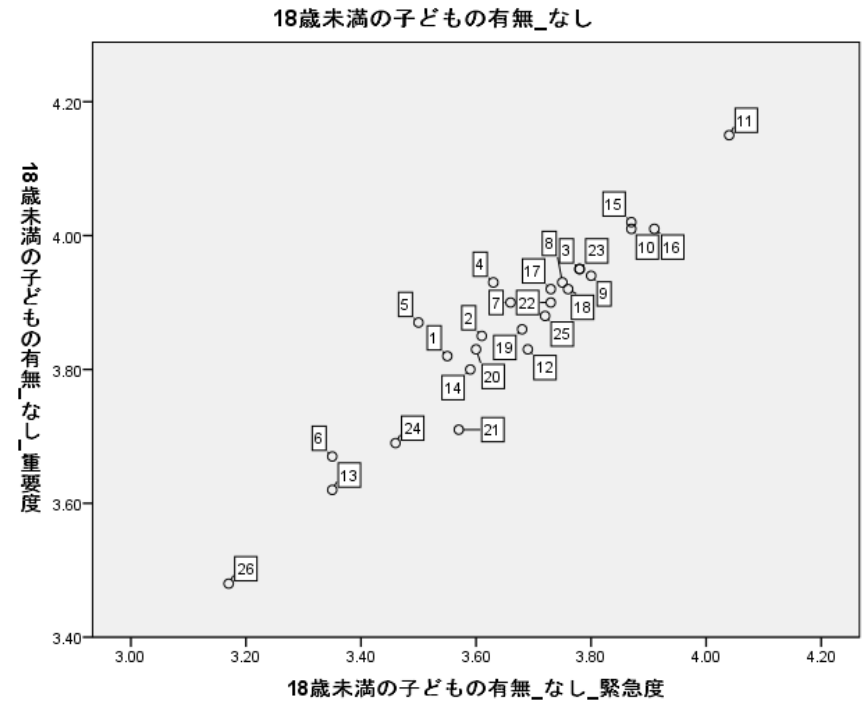
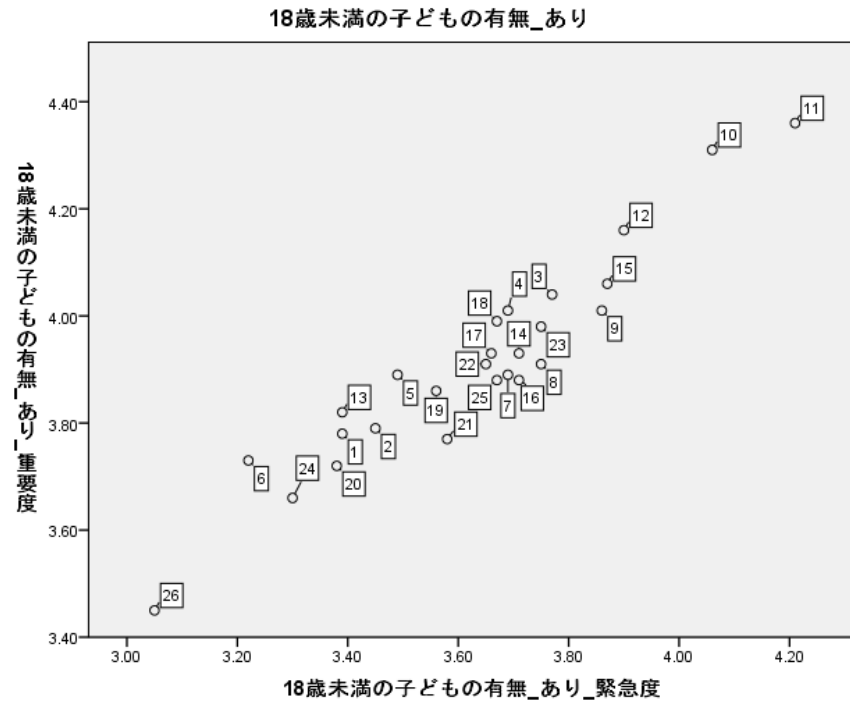


## 6. 18歳未満の子どもの有無

- ・「都市像」「あんしんして医療が受けられる」「今後も小林市に住み続けたい」で18歳未満の子どもの有無による有意な差がある。
- ・「今後も小林市に住み続けたい」では18歳未満の子ども“あり”が“なし”に比べて低くなっている。
- ・新型コロナウイルスの感染拡大による緊急度と重要度は、18未満の子ども“あり”で子育て、学校教育の優先度が高くなっている。

	18歳未満の子どもの有無	度数	平均値
2_(1)_都市像 みんなでてなむ 笑顔あふれるじよじよんよかとこ 小林市*	あり	176	2.69
	なし	527	2.89
2_(2)_人が集まっていてにぎわいがある	あり	203	1.79
	なし	581	1.78
2_(3)_豊かな地域資源が活用されている	あり	199	2.29
	なし	550	2.17
2_(4)_暮らしが豊かである	あり	201	2.01
	なし	591	1.99
2_(5)_働きがいがある	あり	195	2.19
	なし	535	2.17
2_(6)_出会い、ふれあい、支え合いがある	あり	201	2.26
	なし	567	2.27
2_(7)_健康・いきがいがある	あり	197	2.54
	なし	575	2.47
2_(8)_高齢者が元気でいられる	あり	197	2.72
	なし	570	2.67
2_(9)_障がい者が夢や目標を持てる	あり	161	2.14
	なし	467	2.16
2_(10)_子育てがしやすい	あり	203	2.32
	なし	464	2.32
2_(11)_あんしんして医療が受けられる**	あり	207	1.78
	なし	578	2.26
2_(12)_みんながいつまでも学べる	あり	183	2.24
	なし	495	2.25
2_(13)_市民総がかりの教育が行われている	あり	178	2.03
	なし	446	2.04
2_(14)_「だれでもいつでも学べる・学ばせる場」が整っている	あり	186	2.01
	なし	469	2.03
2_(15)_身近に文化・芸術を感じられる	あり	189	1.84
	なし	526	1.82
2_(16)_いつまでもスポーツができる	あり	189	2.53
	なし	534	2.39
2_(17)_食について学べる	あり	185	2.30
	なし	487	2.21
2_(18)_災害時にみんなが助け合える	あり	167	2.41
	なし	476	2.54
2_(19)_美しい自然が残り、いつまでもおいしい水が飲める	あり	208	3.41
	なし	601	3.36
2_(20)_安心して住めるまちである	あり	205	2.95
	なし	597	3.07
2_(21)_隣の顔が見え、支え合うまちである	あり	197	2.60
	なし	578	2.60
2_(22)_今後も小林市に住み続けたい**	あり	194	2.96
	なし	559	3.17

## 6. 18歳未満の子どもの有無



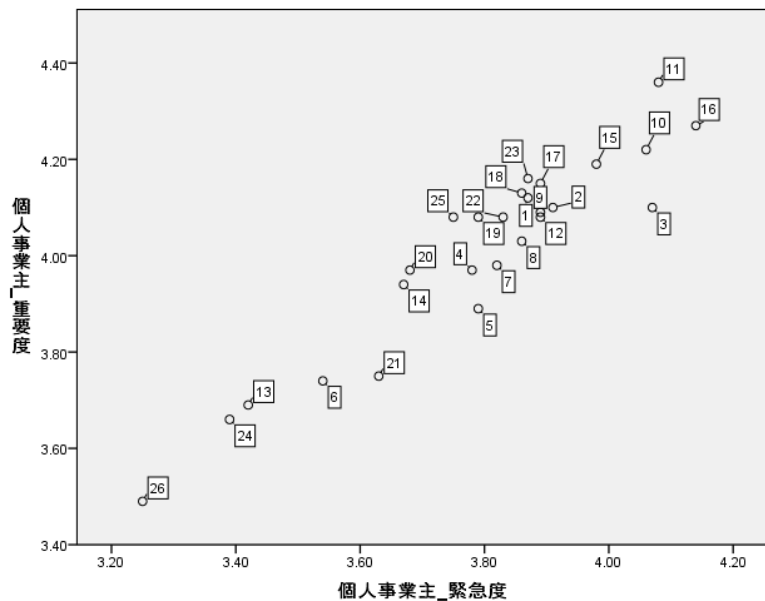
## 7. 職業

- ・「今後も小林市に住み続けたい」は学生が最も低くなっている。
- ・新型コロナウイルスの感染拡大による緊急度と重要度は、職業に関わらず地域医療の体制の確保の優先度が高くなっている。
- ・個人事業主では商工業の振興の優先度が高くなっている。

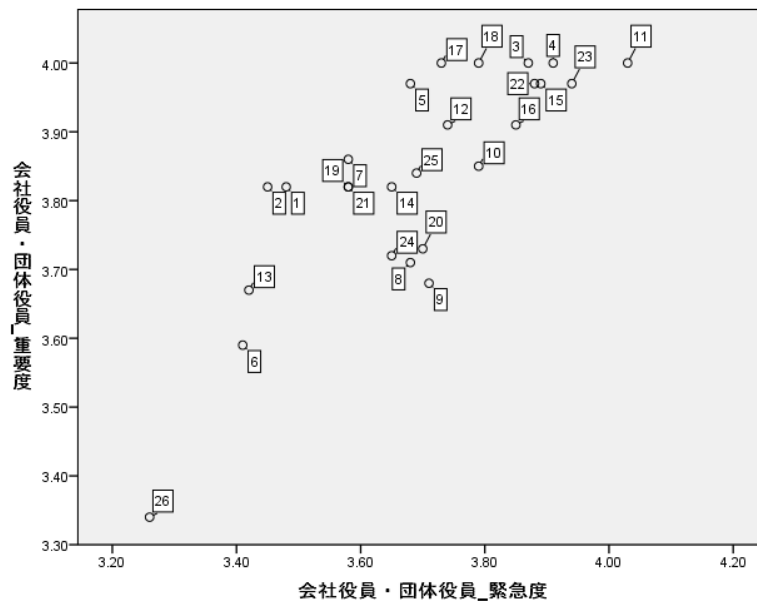
職業	2_(1)_都 市像) みんな でてなむ 笑顔あ ふれる じょよ んよか とこ 小林 市	2_(2)_ 人が 集まっ ていて にぎわ いが ある	2_(3)_ 豊かな 地域資 源が 活用さ れてい る	2_(4)_ 暮らし が豊 かであ る	2_(5)_ 働きが いがある	2_(6)_ 出会い、 ふれあ い、支 え合い がある	2_(7)_ 健康・ いきが いがある	2_(8)_ 高齢 者が 元気で いら れる	2_(9)_ 障がい 者が 夢や目 標を持 てる	2_(10)_ 子育て がし やすい	2_(11)_ あんし んして 医療 が受 けられ る	2_(12)_ みんな がいつ までも 学べ る	2_(13)_ 市民 総が かりの 教育 が行 われ ている	2_(14)_ 「だれ でも 学べ る・学 ばせる 場」が 整っ ている	2_(15)_ 身近 に文 化・芸 術を感 ぜられ る	2_(16)_ いつま でもス ポーツ ができ る	2_(17)_ 食に ついて 学べる	2_(18)_ 災害 時に みんな が助け 合え る	2_(19)_ 美しい 自然 が残り 、いつ までも おいしい 水が 飲める	2_(20)_ 安心して 住め るま ちである	2_(21)_ 隣の 顔が 見え、 支え 合う まちである	2_(22)_ 今後も 小林 市に 住み 続け たい	
個人事業主	平均値	2.92	1.86	2.24	2.02	2.62	2.58	2.75	2.80	2.33	2.36	2.30	2.22	1.95	2.00	1.82	2.58	2.21	2.64	3.37	3.00	2.76	3.32
	度数	71	78	76	82	78	77	80	74	57	66	77	58	56	61	67	69	63	61	83	83	80	79
会社役員・団体役員	平均値	2.78	1.79	2.23	2.00	2.31	2.05	2.44	2.63	2.11	2.19	1.88	2.26	1.91	1.89	1.89	2.42	2.22	2.63	3.40	3.12	2.43	3.30
	度数	41	43	43	42	42	43	43	43	36	37	41	38	35	37	38	38	41	38	43	42	42	40
会社員・公務員	平均値	2.73	1.72	2.19	1.96	2.20	2.14	2.42	2.67	2.12	2.25	1.98	2.21	1.96	2.00	1.81	2.45	2.24	2.42	3.37	3.06	2.58	3.05
	度数	263	297	283	297	292	291	289	290	242	255	295	258	246	248	277	278	264	245	303	304	290	288
パート・アルバイト・契約	平均値	2.82	1.74	2.05	1.94	2.15	2.25	2.49	2.72	2.08	2.29	2.06	2.16	2.00	1.93	1.72	2.39	2.19	2.43	3.36	3.03	2.53	3.18
	度数	130	142	137	144	140	142	142	139	119	134	145	128	114	122	127	131	121	121	146	143	140	137
専業主婦（主夫）	平均値	2.89	1.78	2.23	2.02	1.74	2.22	2.29	2.60	2.09	2.32	1.82	2.19	2.00	1.88	1.71	2.44	2.15	2.55	3.45	2.98	2.59	3.21
	度数	47	49	47	48	43	46	45	48	33	44	50	42	38	42	45	48	39	38	53	49	49	47
学生	平均値	2.74	2.07	2.82	2.57	2.14	2.58	2.85	3.05	2.59	2.20	2.51	2.54	2.46	2.38	2.18	2.61	2.67	2.75	3.49	3.24	2.93	2.42
	度数	34	41	39	42	29	38	40	40	32	25	41	39	37	40	40	38	36	32	41	42	40	33
無職	平均値	3.04	1.72	2.01	1.84	1.74	2.34	2.39	2.53	2.10	2.49	2.57	2.27	2.20	2.20	1.85	2.33	2.18	2.53	3.25	2.88	2.50	3.01
	度数	85	98	84	99	69	96	97	98	78	71	99	83	71	76	86	88	76	78	105	102	100	95

# 7. 職業

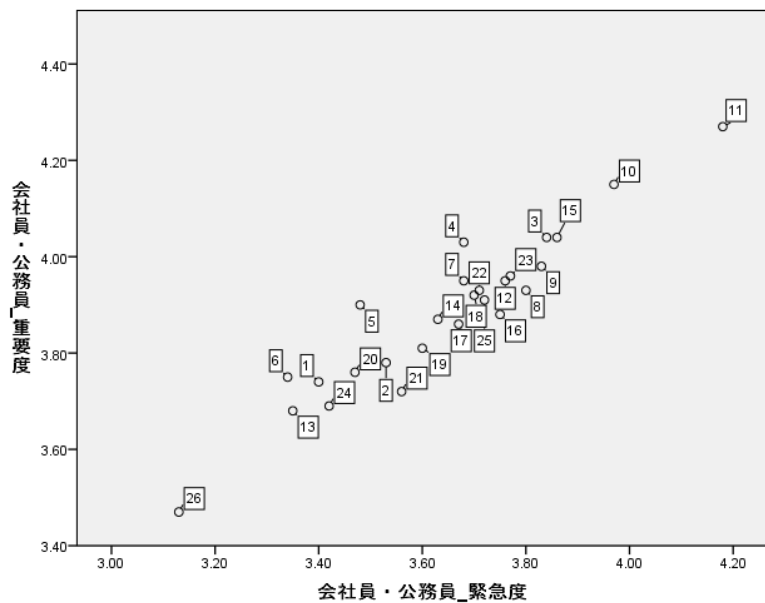
個人事業主



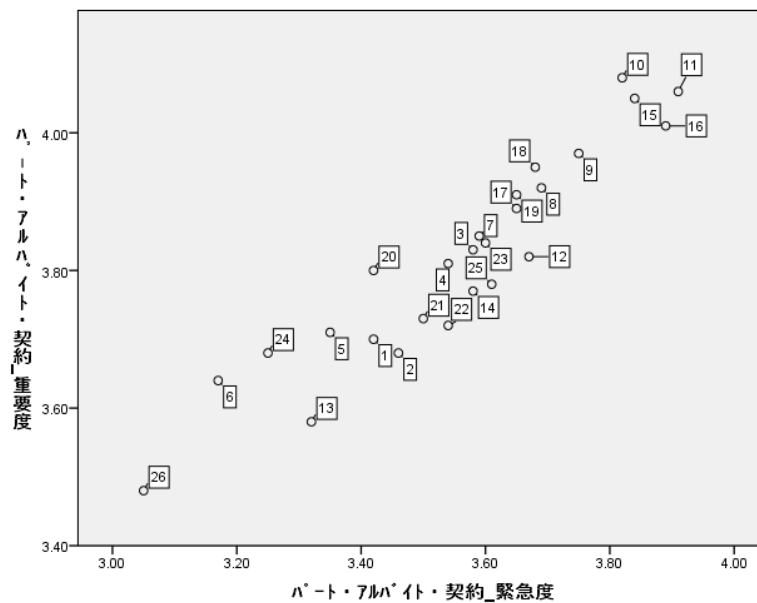
会社役員・団体役員



会社員・公務員

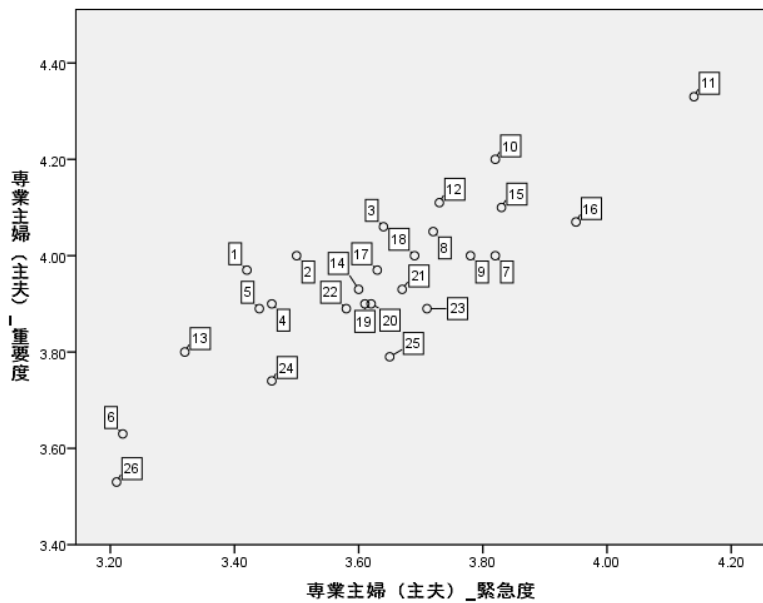


パート・アルバイト・契約

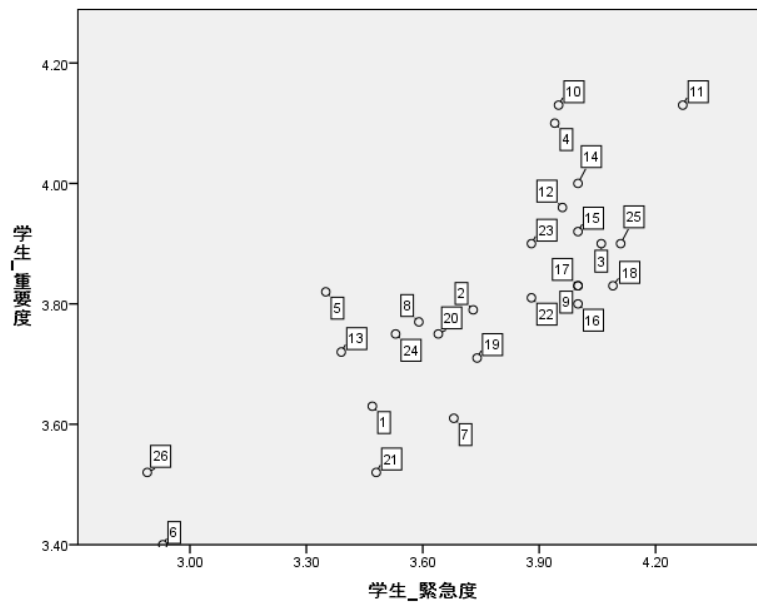


# 7. 職業

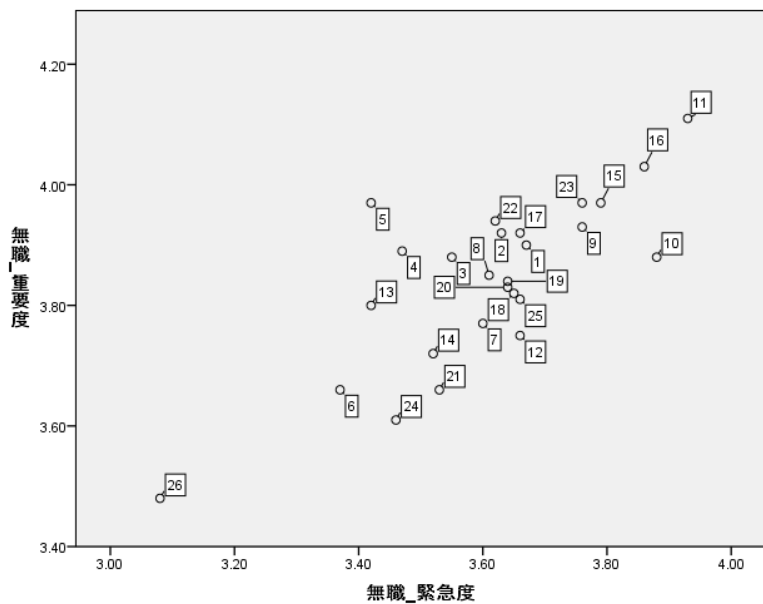
専業主婦 (主夫)



学生



無職



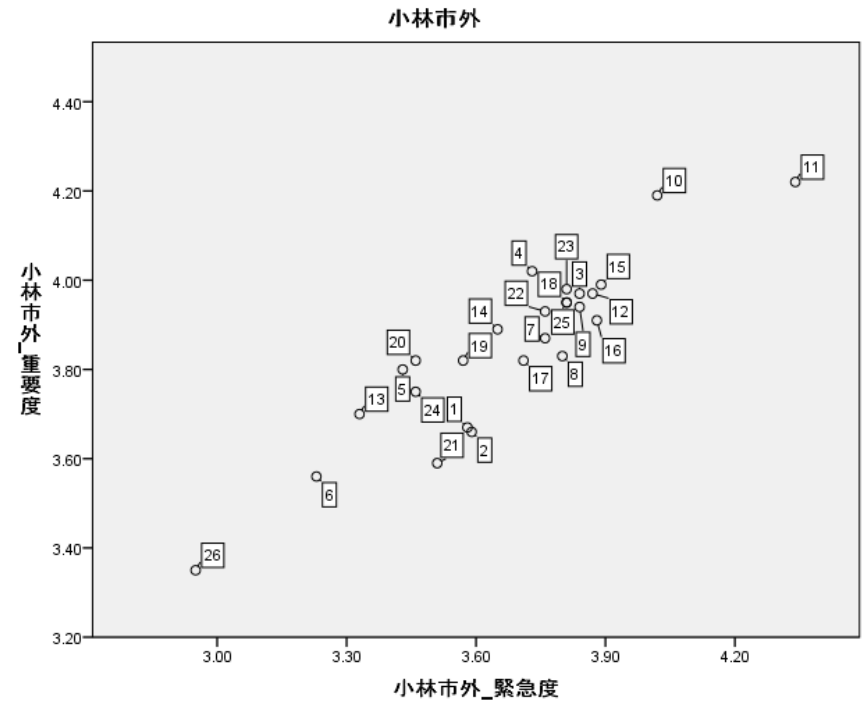
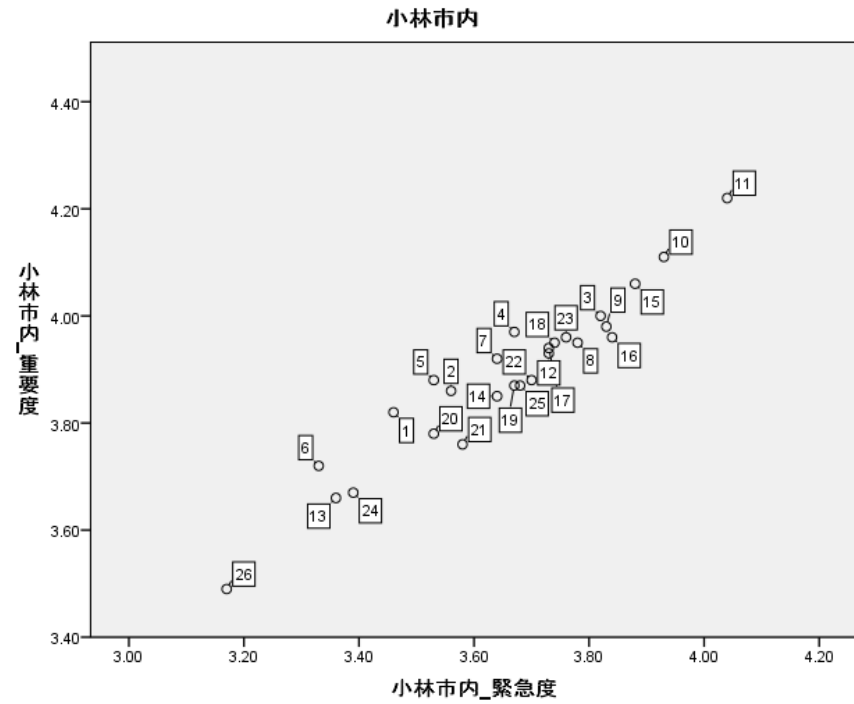
## 8.勤務先・通学先

- ・ 勤務先・通学先による統計的な差は確認できなかった。
- ・ 新型コロナウイルスの感染拡大による緊急度と重要度は、職業に関わらず地域医療の体制の確保に取り組みますの優先度が高くなっている。
- ・ 職業に関わらず、子育ての優先度も高くなっている。

勤務先・通学先		度数	平均値
2_(1)_ (都市像) みんなでてなむ 笑顔あふれるじょじょんよかとこ 小林市	小林市内	435	2.80
	小林市外	117	2.79
2_(2)_ 人が集まっていてにぎわいがある	小林市内	486	1.76
	小林市外	132	1.92
2_(3)_ 豊かな地域資源が活用されている	小林市内	475	2.20
	小林市外	121	2.38
2_(4)_ 暮らしが豊かである	小林市内	491	1.99
	小林市外	131	2.15
2_(5)_ 働きがいがある	小林市内	472	2.28
	小林市外	124	2.18
2_(6)_ 出会い、ふれあい、支え合いがある	小林市内	476	2.29
	小林市外	129	2.14
2_(7)_ 健康・いきがいがある	小林市内	481	2.52
	小林市外	127	2.50
2_(8)_ 高齢者が元気でいられる	小林市内	474	2.69
	小林市外	125	2.82
2_(9)_ 障がい者が夢や目標を持てる	小林市内	402	2.16
	小林市外	101	2.22
2_(10)_ 子育てがしやすい	小林市内	424	2.29
	小林市外	110	2.35
2_(11)_ あんしんして医療が受けられる	小林市内	487	2.05
	小林市外	131	2.15
2_(12)_ みんながいつまでも学べる	小林市内	423	2.21
	小林市外	111	2.29
2_(13)_ 市民総がかりの教育が行われている	小林市内	397	2.01
	小林市外	103	2.07
2_(14)_ 「だれでもいつでも学べる・学ばせる場」が整っている	小林市内	415	2.02
	小林市外	107	1.97
2_(15)_ 身近に文化・芸術を感じられる	小林市内	446	1.82
	小林市外	119	1.87
2_(16)_ いつまでもスポーツができる	小林市内	450	2.44
	小林市外	117	2.53
2_(17)_ 食について学べる	小林市内	426	2.23
	小林市外	111	2.28
2_(18)_ 災害時にみんなが助け合える	小林市内	412	2.48
	小林市外	100	2.57
2_(19)_ 美しい自然が残り、いつまでもおいしい水が飲める	小林市内	496	3.37
	小林市外	135	3.46
2_(20)_ 安心して住めるまちである	小林市内	494	3.06
	小林市外	136	3.15
2_(21)_ 隣の顔が見え、支え合うまちである	小林市内	478	2.62
	小林市外	129	2.66
2_(22)_ 今後も小林市に住み続けたい	小林市内	469	3.13
	小林市外	122	3.05

\*\* p<.01, \* p<.05

# 8.勤務先・通学先



## 9.居住年数

- 複数の項目で居住年数による有意な差がある。
- 「今後も小林市に住み続けたい」では居住年数が長くなるほど高くなっている。
- 新型コロナウイルスの感染拡大による緊急度と重要度は、10年未満で子育ての優先度が高くなっている。

居住年数	度数	平均値	
2_(1)_score_(都市像) みんなでてなむ 笑顔あふれるじょじょんよかところ 小林市	10年未満	171	2.77
	10年以上20年未満	125	2.80
	20年以上	412	2.88
2_(2)_score_人が集まっていてにぎわいがある*	10年未満	191	1.77
	10年以上20年未満	143	1.95
	20年以上	457	1.74
2_(3)_score_豊かな地域資源が活用されている**	10年未満	182	2.22
	10年以上20年未満	136	2.45
	20年以上	435	2.12
2_(4)_score_暮らしが豊かである	10年未満	188	2.06
	10年以上20年未満	143	2.14
	20年以上	467	1.94
2_(5)_score_働きがいがある	10年未満	177	2.25
	10年以上20年未満	124	2.21
	20年以上	434	2.15
2_(6)_score_出会い、ふれあい、支え合いがある	10年未満	188	2.23
	10年以上20年未満	140	2.36
	20年以上	446	2.26
2_(7)_score_健康・いきがいがある	10年未満	183	2.49
	10年以上20年未満	142	2.58
	20年以上	453	2.45
2_(8)_score_高齢者が元気でいられる**	10年未満	178	2.74
	10年以上20年未満	141	2.86
	20年以上	453	2.62
2_(9)_score_障がい者が夢や目標を持てる	10年未満	150	2.24
	10年以上20年未満	112	2.24
	20年以上	372	2.10
2_(10)_score_子育てがしやすい	10年未満	165	2.33
	10年以上20年未満	112	2.31
	20年以上	395	2.31
2_(11)_score_あんしんして医療が受けられる	10年未満	187	2.01
	10年以上20年未満	141	2.25
	20年以上	462	2.15
2_(12)_score_みんながいつまでも学べる	10年未満	167	2.25
	10年以上20年未満	129	2.33
	20年以上	388	2.21
2_(13)_score_市民総がかりの教育が行われている*	10年未満	152	2.11
	10年以上20年未満	117	2.18
	20年以上	360	1.96



## 9.居住年数

居住年数	度数	平均値	
2_(14)_score_「だれでもいつでも学べる・学ばせる場」が整っている*	10年未満	162	2.12
	10年以上20年未満	123	2.16
	20年以上	376	1.94
2_(15)_score_身近に文化・芸術を感じられる	10年未満	179	1.88
	10年以上20年未満	138	1.93
	20年以上	403	1.77
2_(16)_score_いつまでもスポーツができる	10年未満	177	2.53
	10年以上20年未満	131	2.49
	20年以上	421	2.37
2_(17)_score_食について学べる	10年未満	163	2.34
	10年以上20年未満	125	2.31
	20年以上	389	2.17
2_(18)_score_災害時にみんなが助け合える	10年未満	145	2.46
	10年以上20年未満	115	2.55
	20年以上	389	2.52
2_(19)_score_美しい自然が残り、いつまでもおいしい水が飲める	10年未満	193	3.37
	10年以上20年未満	145	3.37
	20年以上	479	3.37
2_(20)_score_安心して住めるまちである	10年未満	193	2.95
	10年以上20年未満	145	3.09
	20年以上	472	3.06
2_(21)_score_隣の顔が見え、支え合うまちである**	10年未満	183	2.42
	10年以上20年未満	139	2.74
	20年以上	461	2.64
2_(22)_score_今後も小林市に住み続けたい**	10年未満	184	2.89
	10年以上20年未満	129	2.92
	20年以上	449	3.27

# 9.居住年数

