



小林市

メール配信サービス

小林市では、暮らしに役立つ情報をスマートフォンやパソコンにメールでお届けする、「小林市メール配信サービス」を無料で行っております。
まだ登録されていない方は、この機会にぜひご登録ください。

配信する情報

- * 防災情報
- * 火災情報
- * 交通・防犯情報
- * 行方不明者情報
- * 感染症等・防疫情報
- * 健康づくり情報
- * くらしの情報
- * 市政情報



登録方法

登録方法 1

スマートフォンで右QR（フィーチャーフォンは裏面QR）を読み取り、手順に従って登録してください。



登録方法 2

下記メールアドレスに空メールを送り、返信されたメールに記載されている手順に従って登録してください。

t-kobayashi@sg-p.jp

※登録料は無料です。ただし、メールの受信にかかる通信料は利用者の負担になります。

小林市メール配信サービス 登録手順のご案内

ご登録の前に


- メール配信サービスの利用規約に同意していただいた上で、ご登録をお願いいたします。
- 「@city.kobayashi.lg.jp」ドメインあるいは「bousaikobayashi@city.kobayashi.lg.jp」のアドレスからのメールの受信を許可する設定を行ってください。
- URL付きメールの受信を許可する設定を行ってください。

1 空メールを送信します。

サイトにアクセスし、[空メールを送信する]から空メールを送信します。

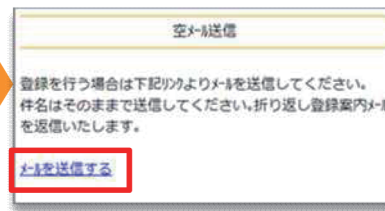
▼PC・スマートフォンの場合

<https://plus.sugumail.com/usr/kobayashi/home>



▼フィーチャーフォン(ガラケー)の場合

<https://m.sugumail.com/m/kobayashi/home>



▼共通

「空メールを送信する」ボタンをクリックすると、メールが立ち上がります。そのまま何も入力せずにメールを送信してください。
※メールが起動しない場合は、手でメールを立ち上げ、下記アドレスに空メールを送信してください。

t-kobayashi@sg-p.jp

2 メールが届きます。

メールに記載された登録用URLをクリックし登録に進みます。

小林市メール配信サービスへ申し込みいただきまして、ありがとうございます。
登録を行う場合は、次のURLより行ってください。

<https://plus.sugumail.com/usr/XXXXXXXXXXXXXXX>

※フィーチャーフォンの場合は異なるURLが表示されます。

3 利用規約を確認します。

利用規約をご確認の上、「同意する」ボタンをクリックします。



4 配信カテゴリを選択し 会員登録を行います。

カテゴリを選択、登録情報を入力し、[確認画面へ]ボタンをクリックします。



5 入力内容を確認し、登録します。

入力内容をご確認の上、「登録」ボタンをクリックします。登録完了画面が表示されたら登録完了です。



登録情報変更・退会

空メールアドレス宛にメールを送信します。返信メールから登録情報の変更などを行います。

■メールアドレス変更

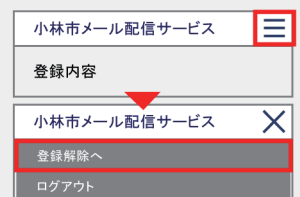
メールアドレス下にある[編集]ボタンをクリックして手続きしてください。

■配信カテゴリ変更

登録情報の[編集]ボタンをクリックします。配信カテゴリ選択画面が表示されるので内容を確認しながら画面を進めて下さい。

■退会

画面右上のメニューボタンをクリックし[登録解除へ]をクリックします。次の画面で[登録解除へ]ボタンをクリックしてください。



お問合せ先

小林市役所 総務部 危機管理課
電話：0984-23-1175