

## 小林市 「財政状況」の公表

- 1 まえがき
- 2 市財政の概要について
- 3 令和6年度決算について
- 4 令和7年度予算執行状況について
- 5 市民の負担状況について
- 6 市債の状況について
- 7 公営事業の経理の状況について
- 8 一時借入金の状況について
- 9 市有財産の状況について
- 10 あとがき

### 1 まえがき

この財政状況の公表は、市の財政がどのように運営されているか、また、どのような状況であるかを市民の皆様に広く知っていただくため、年2回（5月、11月）定期的に公表しているものです。

### 2 市財政の概要について

地方財政の現状は、企業業績が改善したことなどにより地方税等は過去最高水準となっているものの、少子高齢化の進行等に伴う社会福祉関係経費の増加に加え、近年における地方債残高は高止まりするなど厳しい財政状況にあります。

なお、直近の国内経済情勢をみてみますと、内閣府は月例経済報告（令和7年10月）におきまして「景気は、米国の通商政策による影響が自動車産業を中心にみられるものの、緩やかに回復している」としながら、「金融資本市場の変動等の影響に引き続き注意する必要がある」との基調判断を示しています。

本市におきましては、物価高騰などによる歳出増加が懸念されるほか、高齢化の更なる進行に伴う社会保障関係費等の義務的経費に加え、公共施設の老朽化対策経費の増大が見込まれており、厳しい財政運営が続くと予測されます。

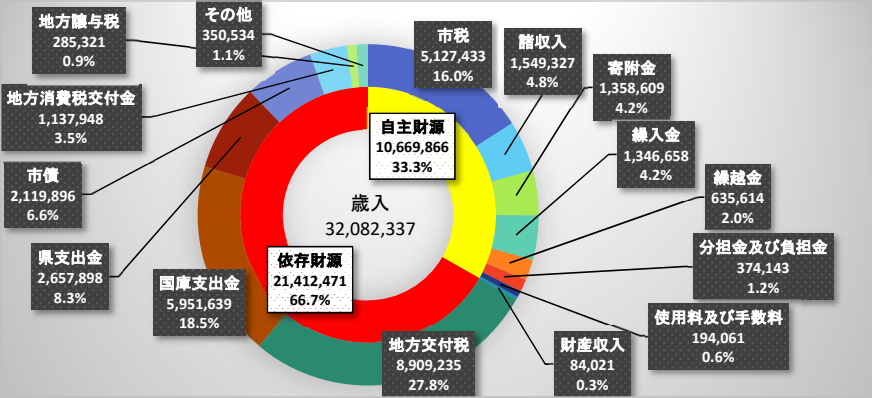
このような中、将来を見据えた財政基盤の確立に向け、第2次小林市総合計画を推進し、「行政の効率化に向けた取組」と「重要課題への対応」を両立していくため、引き続き行財政改革を着実に実行し、財政の健全化に努めてまいります。

3 令和6年度決算について  
令和6年度の会計別の決算状況は次のとおりです。

(単位：千円)

会 計 名	歳 入 総 額	歳 出 総 額	歳 入 歳 出 差 引 額	翌 年 度 へ 繰 り 越 す べ き 財 源	実 質 収 支 額
一 般 会 計	32,082,337	30,869,890	1,212,447	686,286	526,161
国 民 健 康 保 険 事 業 特 別 会 計	6,156,603	6,060,984	95,619	0	95,619
物 品 購 入 特 別 会 計	1,222	1,222	0	0	0
西 諸 地 域 介 護 認 定 審 査 事 業 特 別 会 計	34,421	32,047	2,374	0	2,374
介 護 保 険 事 業 特 別 会 計	6,047,515	6,027,756	19,759	0	19,759
後 期 高 齢 者 医 療 事 業 特 別 会 計	1,478,313	1,475,142	3,171	0	3,171

一般会計歳入決算 (単位：千円)

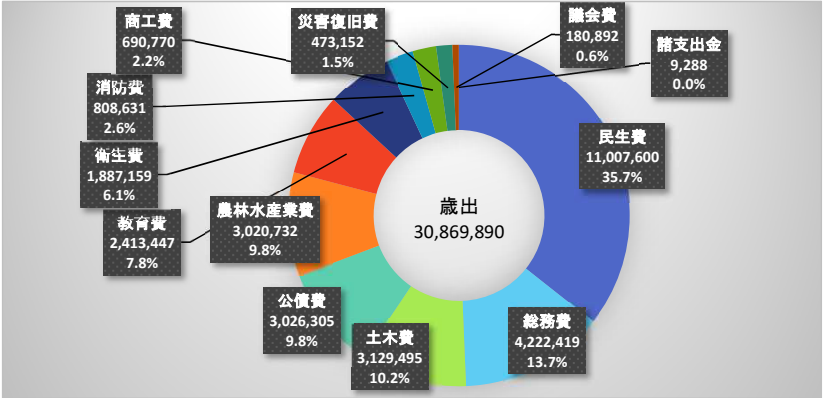


その他内訳

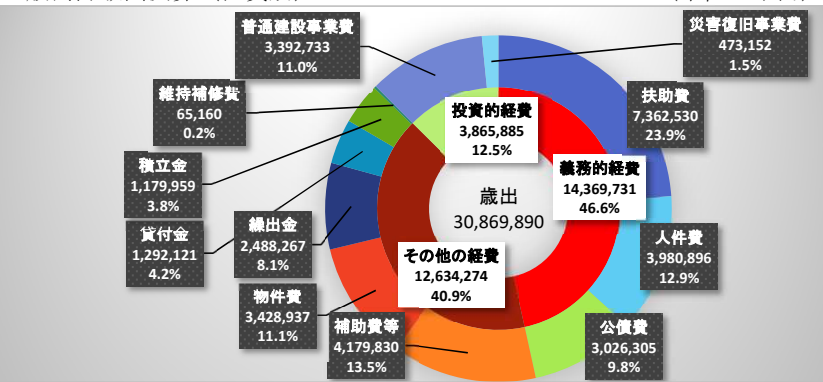
名称	決算額	割合
地方特例交付金	190,630千円	0.59%
法人事業税交付金	81,346千円	0.25%
配当割交付金	24,213千円	0.08%
株式等譲渡所得割交付金	23,812千円	0.07%
環境性能割交付金	18,871千円	0.06%
ゴルフ場利用税交付金	5,298千円	0.02%
交通安全対策特別交付金	5,260千円	0.02%
利子割交付金	1,104千円	0.00%

※ グラフ内の構成割合は、小数点以下第2位を四捨五入しているため、内訳の計と一致しない場合があります。

一般会計歳出決算 (目的別) (単位：千円)



一般会計歳出決算 (性質別) (単位：千円)



令和6年度一般会計決算を月々20万円の収入のある家計におきかえると・・・

○収入

給料（市税等）	65,216円
パート収入（国庫支出金等）	53,672円
父母からの仕送り（地方交付税）	55,540円
前月からの繰越（繰越金）	3,962円
預金の取り崩し（繰入金）	8,395円
ローンの借り入れ（市債）	13,215円
合 計	200,000円

○支出

食費（人件費）	24,817円
医療費・保育料（扶助費）	45,898円
住宅ローン返済（公債費）	18,866円
光熱水費、日用雑貨等（物件費）	21,376円
預貯金（積立金）	7,356円
家の修理、家電製品の購入等（投資的経費、維持補修費）	24,506円
子どもへの仕送り等（繰出金、貸付金、補助費等）	49,623円
合 計	192,442円

【主な用語の説明】

○歳入

- 自主財源・・・地方公共団体が自主的に収入しうる財源
- 市税・・・・・・個人及び法人市民税、固定資産税、軽自動車税等
- 繰入金・・・・・・特別会計や基金から受け入れる資金
- 依存財源・・・国、県により定められた額を交付されたり、割り当てられたりする収入
- 地方交付税・・・一定の基準により国から交付される収入
- 市債・・・・・・建設事業や災害復旧事業等の財源となる借入金

○歳出（性質）

- 扶助費・・・・・・生活保護法、児童福祉法、老人福祉法等に基づき支出する経費
- 公債費・・・・・・地方公共団体が借り入れた地方債を返還するための経費
- 物件費・・・・・・委託料、光熱水費、消耗品費、使用料及び賃借料、旅費等
- 補助費等・・・・・・負担金、補助金、交付金、謝礼金等

4 令和7年度予算執行状況について  
令和7年度予算について4月1日から9月30日までの執行状況は次のとおりです。

(単位：千円)

会 計 名	予 算 現 額	収 入 済 額	収 入 割 合	支 出 済 額	支 出 割 合
一 般 会 計	36,927,477	13,323,690	36.1%	13,356,863	36.2%
国 民 健 康 保 険 事 業 特 別 会 計	6,162,001	2,305,941	37.4%	2,198,255	35.7%
物 品 購 入 特 別 会 計	1,500	453	30.2%	352	23.5%
西 諸 地 域 介 護 認 定 審 査 事 業 特 別 会 計	34,700	20,590	59.3%	12,984	37.4%
介 護 保 険 事 業 特 別 会 計	6,206,641	2,818,896	45.4%	2,418,216	39.0%
後 期 高 齢 者 医 療 事 業 特 別 会 計	1,561,321	583,743	37.4%	516,932	33.1%

## 一般会計科目別収入済額

(単位：千円)

科	目	予 算 現 額	収 入 済 額	収 入 割 合
自主財源	市 税	5,008,478	3,101,762	61.9%
	寄 附 金	2,008,232	329,672	16.4%
	繰 入 金	1,671,333	0	0.0%
	諸 収 入	1,551,096	158,596	10.2%
	繰 越 金	1,184,615	1,212,447	102.3%
	使 用 料 及 び 手 数 料	169,184	80,699	47.7%
	分 担 金 及 び 負 担 金	99,726	41,306	41.4%
	財 産 収 入	20,523	14,496	70.6%
依存財源	地 方 交 付 税	9,014,798	5,818,673	64.5%
	国 庫 支 出 金	6,773,731	1,376,476	20.3%
	市 債	4,073,600	0	0.0%
	県 支 出 金	3,724,560	299,316	8.0%
	地 方 消 費 税 交 付 金	1,108,037	711,494	64.2%
	地 方 譲 与 税	351,587	103,100	29.3%
	法 人 事 業 税 交 付 金	68,236	36,187	53.0%
	地 方 特 例 交 付 金	32,440	23,391	72.1%
	環 境 性 能 割 交 付 金	25,306	6,196	24.5%
	配 当 割 交 付 金	14,132	4,220	29.9%
	株 式 等 譲 渡 所 得 割 交 付 金	13,993	0	0.0%
	交 通 安 全 対 策 特 別 交 付 金	7,000	2,602	37.2%
	ゴ ル フ 場 利 用 税 交 付 金	5,606	2,061	36.8%
	利 子 割 交 付 金	1,264	996	78.8%
合	計	36,927,477	13,323,690	36.1%

## 一般会計目的別支出済額

(単位：千円)

科	目	予 算 現 額	支 出 済 額	支 出 割 合
民 生 費		11,189,021	4,653,559	41.6%
土 木 費		6,321,898	1,043,203	16.5%
総 務 費		5,170,823	1,471,125	28.5%
農 林 水 産 業 費		3,392,112	1,467,605	43.3%
公 債 費		3,047,225	1,556,251	51.1%
教 育 費		2,881,874	961,623	33.4%
衛 生 費		2,541,248	1,069,367	42.1%
商 工 費		799,833	525,724	65.7%
消 防 費		777,644	445,233	57.3%
災 害 復 旧 費		596,040	69,586	11.7%
議 会 費		185,569	93,587	50.4%
予 備 費		14,923	0	0.0%
諸 支 出 金		9,267	0	0.0%
合	計	36,927,477	13,356,863	36.2%

5 市民の負担状況について  
令和7年度9月末現在の市民の負担状況は次のとおりです。

住基人口  
令和7年3月末現在 41,601人 21,944世帯  
令和7年9月末現在 41,292人 21,888世帯

(単位：円)

税目	令和6年度			令和7年度		
	決算額	一人当たり	一世帯当たり	予算現額	一人当たり	一世帯当たり
固定資産税	2,440,562,983	58,666	111,218	2,441,115,000	59,118	111,528
市民税	1,934,212,736	46,494	88,143	1,836,018,000	44,464	83,882
市たばこ税	374,951,494	9,013	17,087	360,000,000	8,718	16,447
軽自動車税	209,782,328	5,043	9,560	206,361,000	4,998	9,428
都市計画税	167,923,017	4,037	7,652	164,984,000	3,996	7,538
合計	5,127,432,558	123,253	233,660	5,008,478,000	121,294	228,823

6 市債の状況について (単位：千円)

会計名	6年度末 現在高	起債額	償還額	7年度9月末 現在高
一般会計	25,048,784	0	1,495,268	23,553,516
合計	25,048,784	0	1,495,268	23,553,516

- 7 公営事業の経理の状況について  
小林市水道事業及び下水道事業、病院事業の経理状況については、地方公営企業法第40条の2第1項の規定に基づき、それぞれ11月30日に公表いたします。
- 8 一時借入金の状況について  
一時借入れはありません。
- 9 市有財産の状況について  
令和7年9月末日現在において市が所有している財産の状況は次のとおりです。

財産に関する調書

区 分			土 地	建 物	そ の 他
公有財産	土地及び建物	行政財産	2,898,378.22㎡	247,161.38㎡	
		普通財産	338,643.21㎡	19,967.03㎡	
	山林	土地	9,590,959.92㎡		
		野立木			446,827.00㎡
	動産				2隻
	物権				4,673千円
	有価証券				114,500千円
	出資による権利				201,466千円
	物品	自動車			215台
		機具類			338台
債権	個人市民税特別徴収分				198,858千円
	奨学金貸付金				22,886千円
	住宅新築資金等貸付金				957,107千円
	商工業振興資金貸付金				15,000千円
	肉用牛（繁殖牛）購入貸付金				137千円
	乳用牛購入資金貸付金				196千円
	地域総合整備資金貸付金				34,394千円
	乳用哺育素牛購入資金貸付金				2,987千円
	馬購入資金貸付金				1,473千円

無体財産権		
こすモ～（商標）	1	件
野尻小町（ 〃 ）	1	件

- 10 あとがき  
以上が本市の財政の状況です。  
今後も引き続き予算の効率的な執行を図り、財政の健全化に努めて参ります。市民の皆様のご協力をお願いいたします。

区 分		残 高
基 金	財政調整基金	1,827,843千円
	減債基金	733,832千円
	公共施設整備基金	601,453千円
	文化会館基金	2,919千円
	土地改良基金	2,102千円
	社会福祉事業基金	24,807千円
	愛のふるさと福祉基金	456,297千円
	健康づくり基金	30,298千円
	ふるさと農村活性化基金	31,082千円
	ふるさと振興基金	361,200千円
	地域振興基金	633,348千円
	過疎地域振興基金	380,751千円
	企業立地促進基金	366,729千円
	まちづくり基金	122,644千円
	新燃岳災害対策基金	3,333千円
	未来まち創生基金	1,667,038千円
	森林環境譲与税基金	65,405千円
	新型コロナウイルス感染症対策基金	22,852千円
	旧霧島美化センター事務組合施設管理運営基金	67,495千円
	こども応援基金	6,709千円
	森林基金	100,816千円
	退職手当基金	42,722千円
	土地開発基金	350,780千円
	畜産振興基金	352,540千円
	宮崎県証紙購入基金	300千円
	青い鳥育英資金貸付基金	3,500千円
	国民健康保険事業財政調整基金	241,098千円
	介護保険給付費準備基金	703,091千円