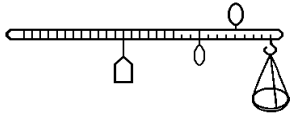
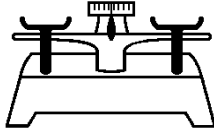
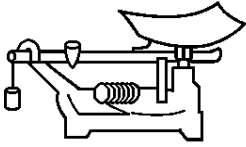

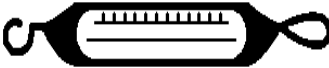

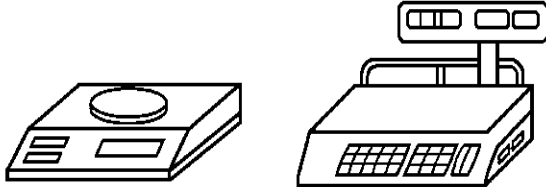




# 定期検査 手数料一覧

この手数料は、県の手数料であり、計量士の手数料とは異なります。

名 称		図 解	能 力	手 数 料
棒 は か り			一 律	250円
等 比 皿 手 動 は か り			1/10,000 以上のもの	500円
皿 手 動 は か り			一 律	500円
台 手 動 は か り			100kg以下のもの	500円
			250kg以下のもの	900円
			500kg以下のもの	1, 500円
			1t以下のもの	2, 100円
指 示 は か り	直 線 目 盛 の も の		一 律	250円
	直 線 目 盛 以 外 の も の		100kg以下のもの 250kg以下のもの 500kg以下のもの	500円 900円 1, 500円
光 電 式 は か り 電 気 抵 抗 線 式 は か り 誘 電 式 は か り 電 磁 式 は か り		100kg以下のもの 250kg以下のもの 500kg以下のもの 1t以下のもの	1, 400円 1, 800円 2, 200円 3, 100円	
手 動 指 示 併 用 は か り			1/10,000 以上のもの	500円
分 銅 ・ お も り			1 個 につ き	50 円

※ 最小目盛がひょう量の 1/10,000 未満のものについては、上記の金額の2倍の額になります。  
 ※ 分銅・おもりの手数料については、令和7年4月1日から1個につき50円に変更となりました。