


# リサイクル品の出し方・指導について

網（ネット）に入れるもの

## 1. ペットボトル (虎の巻 P14)

- ☆ ペットボトルマーク  のあるもののみ
- ☆ 水洗いし、乾燥した状態で網に入れる。
- ☆ キャップ・ラベルを取って、「ペットボトルラベルなし」の網に入れる。

※汚れが落ちないペットボトル、ラベルがシールで剥がすことのできないペットボトルは、別の網(ネット)に入れる。《例:しょう油、焼酎などのシールラベル》  
(別に専用の網を決めて、ラベルなしのペットボトルと一緒に入れない)



キャップは、外し  
ラベルを剥がす

- ※ 小さいヨーグルトや焼酎などのペットボトルもあります。  
小さなペットボトルもキャップ・ラベルを取って、出してください。

網にいれてください



ペットボトルのふた、ラベルは  
**プラスチック製容器包装** へ


※ 紙ラベルは、燃やすごみです。



ラベルを剥がして  
いないボ  
トルは、指  
導を願  
います。


## ※「ペットボトル」と間違しやすいもの



 マークのある容器はすべて

プラスチック製容器包装



 マークのある容器はすべて

プラスチック製容器包装



 ペットボトルマークのない

外国製のペットボトルなどは燃やさないごみ

※ 工作などで色塗りや装飾、細かく切ったペットボトル ⇒ 燃やさないごみ