

3. 飲料用缶・その他の金属缶類


(虎の巻 P15)

網 (ネット)に入れるもの


- ☆ 水洗いされた状態で、「アルミ缶」「スチール缶」「その他缶類」それぞれ別の網に入れる。
- ※ 類似商品でも、「アルミ」と「スチール」が異なるものがありますので、注意が必要です。
- ☆ 「**その他の缶類**」とは ⇒ 「アルミ」または、「スチール」の**材質表示がない**缶類です。




⚠ **注意** ふたは、燃やさないごみ



スチール缶



「アルミ」「スチール」
の**表示がない**缶類



表示が見つからない(分からない)ものは、「**その他の缶類**」の網に入れてください

☆ 缶詰のふた

① 缶きり式 ⇒ ふたを中に押し込む

② プルトップ式(引っ張って開けるタイプ)

・「スチール」または、「アルミ」の材質表示のあるもの

⇒ それぞれ、表示された網(ネット)に入れる。

・材質表示のないもの ⇒ その他の缶類の網(ネット)に入れる。



アルミ缶の網に入れる



スチール缶の網に入れる



標記のないものはその他の缶類に入れる



金属製のふた(キャップ)は燃やさないごみ
※パッキンなどの異物がついている

☆ ガス缶・スプレー缶は、中身を全部使い切り、必ず穴をあけて材質表示どおりに出す。

※(穴をあける時は、火気がなく風通しの良い屋外であけてください。)