

4. 駄びん

☆ びんの色ごとに、それぞれの『黄色いコンテナ』に入れる。

① 茶色 ② 透明 ③ その他の色

(透明か水色か判断が難しい場合は、「その他のびん」に入れる)

※ビール瓶やラベル付きの一升瓶は、「生きびん」です。(P12 「5. 生きびん」 参照)


☆ 水洗いされた状態で、コンテナに入れる。

☆ 取れるふた(キャップ)は必ず外す。(ケガをしないように気をつけてください。)

※ふた(キャップ)が金属製 ⇒ 燃やさないごみ、プラスチック製 ⇒ プラスチック製容器包装


コンテナに
入れるもの

茶色



ラベルははがさなくても大丈夫です

透明



すりガラスも透明びんです

その他




茶色っぽいけど違う色



化粧びん



直接びんに印字されたもの



- ☆ 割れていても、収集・リサイクルできます。(細かく割れたものは袋に入れて出す)
- ☆ 化粧びんは、「その他のびん」です。(間違いやすい)
- ☆ びんの中身が落ちないもの ⇒ **燃やさないごみ**
- ☆ 五合びんも駄びんとして出す。 例：霧島⇒『②茶色』、明月⇒『③その他の色』

- ガラス製食器・ガラス製鍋・ガラス製鍋ふた・鏡 ⇒ **燃やさないごみ**
- 農業用の農薬びん・家畜用の薬品びんなど ⇒ **市では収集できません**

☆ びんのふた(キャップ)の分別



金属製のふた・王冠
燃やさないごみ ※パッキンなどの異物が
がついている



プラスチック製のふた・一升瓶のふた
プラスチック製容器包装 ♻️

※ 「駄びん」と間違いやすいもの



ガラス製のコップ
燃やさないごみ



陶器製の皿・茶碗
燃やさないごみ



陶器製の容器(オロナインなど)
燃やさないごみ