

目のとどくところにさげてください。

令和3年度改訂

ごみ分別

虎の巻

～美しい自然をみんなのチカラで次の世代へ～



ごみ分別の
変更点について

ごみ・リサイクル品の
出し方について

ごみ集積場・
リサイクル集積場の
利用について

ごみ収集と
清掃工場に
直接搬入する方へ

プラスチック製
容器包装

燃やすごみ

紙 類

生ごみ

燃やさないごみ

有料粗大ごみ

無料粗大ごみ

リサイクル品

家電
リサイクル品

パソコン
リサイクル品

処理困難ごみ

ふれあい収集
について

違法行為について

ごみ・リサイクルに
関するQ&A

ごみ分別まめ辞典

ごみ分別 虎の巻

～ も く じ CONTENTS ～

	ごみ分別の変更点について・・・・・・・・・・	1
	ごみ・リサイクル品の出し方について・・・・・・・・	2
	ごみ集積場・リサイクル集積場の利用について・・	3
	ごみ収集と清掃工場に直接搬入する方へ・・・・・・・・	4
	プラスチック製容器包装・・・・・・・・・・	6
	燃やすごみ・・・・・・・・・・	8
	紙類・・・・・・・・・・	10
	生ごみ・・・・・・・・・・	11
	燃やさないごみ・・・・・・・・・・	12
	有料粗大ごみ・・・・・・・・・・	13
	無料粗大ごみ・・・・・・・・・・	13
	リサイクル品・・・・・・・・・・	14
	家電リサイクル品・・・・・・・・・・	20
	パソコンリサイクル品・・・・・・・・・・	21
	処理困難ごみ・・・・・・・・・・	22
	ふれあい収集について・・・・・・・・・・	24
	違法行為について・・・・・・・・・・	25
	ごみ・リサイクルに関するQ&A・・・・・・・・・・	26
	ごみ分別まめ辞典・・・・・・・・・・	27
	小林市のごみ・リサイクル白書・・・・・・・・・・	57

ごみ分別の変更点について

●変更

◎ 飲料用紙パック

P8を参考

(焼酎・牛乳パック・ジュースなど)

紙類



燃やすごみ

※ 小林市内の一部のスーパーで、牛乳パックや飲料用紙パックの自主回収をしています。

◎ ラップ類、チューブ類、小袋類

P8を参考

(小袋の最大目安はレトルトカレーの袋とします。)

プラスチック製容器包装



燃やすごみ

※ ただし、中身のきれいな物は 今までどおり「プラスチック製容器包装」で出してください。

◎ 在宅医療廃棄物

P9を参考

(輸液バッグ・チューブ・ストーマなど)

燃やさないごみ



燃やすごみ

◎ 肉や魚の下に敷いてある吸水シート

P9を参考

プラスチック製容器包装



燃やすごみ

燃やさないごみ

※素材は問わない

◎ ペットボトル

P14を参考

(リサイクル品)

キャップを外し、ラベルはそのまま



(リサイクル品)

キャップを外し、ラベルを剥がす

※ラベルは、マークによって分別してください。

●内容追加

◎ リチウムイオン電池

P17を参考

リサイクル品 (乾電池) として回収します。

※ リチウムイオン電池が本体と、一体化した製品
加熱式たばこ本体・電子たばこ本体
モバイルバッテリー


ごみ・リサイクル品の出し方について

- 分別は、この冊子に従って正しく行う。
- ごみは**市の指定袋**に入れて、“口をしっかりと結んで”出す。
- 集積場には、家庭ごみ以外のものは出さない。
- お願いシールが貼られた場合、持ち帰って**再分別**する。
- 生ごみを出す際は、音を出さないように気をつける。


市の指定袋には、「小・中・大・特大」の4種類があります。




●お願いシールについて




燃やすごみ



燃やさないごみ




プラスチック製
容器包装



紙類



リサイクル品




悪質と判断
されるもの



分別できていないもの、指定袋以外の袋や箱で出されたものなどは、お願いシールまたはルール違反シールを貼り、収集しません。

●分別しなおして再度集積場へ出すとき

【例】



再分別後



再度分別した後は、貼られたシールに、再分別した印として、**マジックで「X」**をつけ集積場へ出してください。

●お願いシール・ルール違反の対象となるごみの例

- 市の指定袋に入っていないごみ。
- ごみ袋の中身がわからないごみ。
 - … 新聞紙等で包まれているもの（汚物を除く）。
 - … レジ袋等に小分けに包まれているもの。
- プラスチック製容器包装が**汚れていたり、乾いていないもの**。
- 集積場で収集できないもの。
 - … 粗大ごみは、ごみ袋に入っている、虎の巻で粗大ごみとされているものは、集積場に出せません。清掃工場への直接持ち込み（P13参照）となります。
 - … 市では事業系ごみ・産業廃棄物・処理困難ごみ・法律で定められた家電・パソコンリサイクル品等は収集を行っていません。専門の処理業者等に適切な処分を依頼してください。

きちんと分別



ごみ集積場・リサイクル集積場の利用について

- 集積場は、区ならびに地区等で管理する。
- 集積場へは、自宅で分別をしっかりと行ってから決められたルールを守り集積場へ出す。
- 集積場等で決められた日と時間を守り、時間外に出さない。
- 集積場の清掃や美化活動は利用者で行う。
- 集積場の外側に、ごみを絶対に出さない。



転入・転居された方は、地区によって集積場の使い方やルール等が異なります。
リサイクル集積場は、ごみ集積場と場所が違う地区があります。
ごみ集積場の場所を、区長さん、組長さんに確認する際は、**リサイクルの集積場**も確認してください。

●リサイクル品を集積場へ出す時

- リサイクル品分別指導員の指示に従って出す。
- リサイクル品は、分別品目ごとに自宅で分別をしっかりと行ってから集積場へ持ち込む。
- リサイクル品は、分別して品目ごとに準備されたコンテナ、網（ネット）に入れる。
- 集積場で決められた日と時間を守り、時間外に出さない。
- 集積場で決められたルールを守って出す。

●収集日程表について

令和2年度 収集日程		
リサイクルの日	燃やさないごみの日 (毎月第1月曜日)	祝日のごみ収集について
4月 23日 木	4月 6日	4月29日 第5水 昭和の日 廃プラ
5月 27日 水	5月 4日 みどりの日	5月4日 第1月 みどりの日 生ごみ・燃やすごみ 燃やさないごみ
6月 16日 火	6月 1日	5月6日 第4水 振替休日 収集いたしません
7月 28日 火	7月 6日	7月23日 第4木 海の日 生ごみ
8月 25日 火	8月 3日	8月10日 第2月 山の日 生ごみ・燃やすごみ
9月 15日 火	9月 7日	9月21日 第3月 敬老の日 生ごみ・燃やすごみ
10月 23日 金	10月 5日	11月23日 第4月 勤労感謝の日 生ごみ・燃やすごみ
11月 26日 木	11月 2日	1月11日 第2月 成人の日 生ごみ・燃やすごみ
12月 16日 水	12月 7日	2月11日 第2木 建国記念の日 生ごみ
1月 27日 水	1月 4日	
2月 16日 火	2月 1日	
3月 17日 水	3月 1日	

※ 前日からの持ち込みは絶対にしていただき、
※ 分別して決められた集積場に出しましょう。
※ 天候等による収集日程の変更については、区ホームページに掲載いたします。
※ 台風・大雪などの悪天候時に収集を中止する場合があります。

問合せ先
小杉市清掃工場 電話 24-0959

毎年度、各区ごとに収集日程表を作成します。

回覧板において、各世帯への配布・各集積場へも掲示します。

【配布窓口】

生活環境課、市民課、須木庁舎・野尻庁舎の住民生活課・西小林出張所・紙屋出張所の窓口でも配布を行っております。

- 集積場の管理は、区や地区等で行うこととなっています。
- せっかく分別されたごみ袋でも、「お願いシール」や「ルール違反シール」を貼らなければならないこともあります。
- 集積場に残ったごみ袋は、集積場の利用者全体の責任ともなり得ますので、各自で分別をしっかりと行い、集積場に「ごみ袋が残らない」よう地域でもご協力をお願いします。



集積場には、随時お知らせを貼り出しますので、ご確認をお願いします。

ごみ収集と清掃工場への直接搬入について

●収集について

朝 8時30分までに



- 収集は、朝8時30分から夕方までにかけて順次回ります。
- 場所、ごみの分類やリサイクル品によっても回収時間が異なります。
- 回収した後にごみを出されると、そのまま集積場に残ってしまうことになりますので、**朝8時30分まで**には必ず出すようお願いいたします。

台風や積雪などの悪天候で、 当日の収集ができない場合もあります。

変更がある場合は、防災（広報）無線放送、防災メール、市ホームページでお知らせしますのでご確認ください。

市の防災メールの登録は
↓こちらから



メール送信画面が出てきますので、空のまま送信してください。

詳しくは危機管理課へお問い合わせください。

電話 23-1175

●清掃工場へごみを搬入される方へ

- 清掃工場、最終処分場、リサイクル品保管施設(ストックヤード)に直接搬入することができます。
※集積場に出す場合と同様に、自宅で分別をしっかりとし、指定袋に入れて搬入してください。
- 分別されていないごみについては、搬入をお断りいたします。
(注意) 搬入物の荷下ろしは搬入された方自身で行って下さい。
- 事故防止のため、場内では徐行運転・バックでの駐車・係員の指示に従っていただくようお願いいたします。
- 年末年始の業務については、集積場の掲示板や市の広報誌などで別途お知らせします。

※ 日曜日は利用者が多く混雑しますので、待ち時間が長くなる事があります。

◎ 搬入できる日 月曜日から金曜日と日曜日 【※ 土曜日と祝祭日は除く】

◎ 搬入時間
午前 8:30～12:00
午後 1:00～ 4:30

※ 混雑しますので、可能な限り、午前は11時30分頃まで、午後は4時頃までに入場してください。

◎ 必要なもの 小林市民であることが確認できる物（運転免許証・マイナンバーカードなど）

◎ 搬入について不明な点などありましたら、清掃工場にお問い合わせください。☎ 24-0959

●清掃工場への直接搬入について

◎ 搬入できるもの

- 燃やすごみ ●燃やさないごみ ●リサイクル品
- 生ごみ ●紙類 ●プラスチック製容器包装 ●粗大ごみ



注意事項

- 当施設は、小林市民の家庭から出る一般廃棄物を処理する施設です。
- 市外からのごみの持ち込みは一切できません。
- 事業者や個人が、金銭等により請け負ってのごみの搬入は、廃棄物法によりできません。

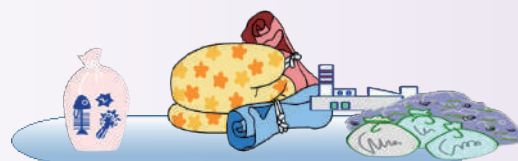
計量器

● 入場したら計量器へ



係員の指示に従って下さい。

清掃工場



燃やすごみ・生ごみ・紙類
有料粗大ごみ(布団のみ)

ストックヤード



リサイクル品(缶・瓶・電池・蛍光灯など)

● すべて降ろし終わったら、もう一度計量器へ

計量器



計量が終わりますと、終了です。

最終処分場



燃やさないごみ・粗大ごみ
剪定枝・取り草

※ 有料粗大ごみを持ち込みされた方は、
この時に手数料をお支払いください。

プラスチック製容器包装

素材がプラスチックでもリサイクルできるものは、商品を包んでいる容器や包装物で



マークの表示があるものが「プラスチック製容器包装」です。【発泡スチロールは除きます。】





まず



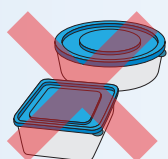
マークの確認をして下さい。

間違えやすいもの

●これらの製品は、プラスチック製容器包装  ではありません



ストロー
フォーク
スプーン



タッパー容器



フリーザーバッグ



ライター



かみそり

燃やさないごみ として出してください。

重要

- **汚れを取り除いて、乾いた状態**で指定袋に入れて出してください。
- レジ袋などに小分けせず、**直接指定袋**に入れて出してください。

ボトル類



- 液体洗剤・漂白剤・柔軟剤・芳香剤
- シャンプー・リンス
- 目薬・錠剤の容器
- ソース・ドレッシング・各種タレの容器など
- 調味料・食用油の入った容器など



カップ・パック類



- アイス・ゼリー・ヨーグルトの容器など
- マーガリン・バター・レトルト米飯・味噌などの容器
- 消臭剤・防虫剤・除湿剤などの容器
- 玉子・豆腐・納豆・野菜・惣菜のパックなど
- シャンプー・リンス・液体洗剤などの詰替用パック



トレイ類



- 白色・柄物のトレイ
- 弁当や惣菜のトレイ
- 肉・魚などの食品トレイ



ふた・キャップ類



- ペットボトル・スプレー缶のプラスチック製のふた
- 一升びん・びんのプラスチック製のふた
- シャンプー・リンスのポンプ部分



袋・ラベル類



- ペットボトルのラベル
- レジ袋
- お菓子・食品の袋・飴などの個別包装の袋
- 割り箸・ストローの袋
- インスタント麺・スープなどの袋
- カップ麺・お菓子の外装フィルム



その他



- 錠剤薬のシート
- 果物のカゴ・果物、野菜を包んだネット
- 果物、家電を保護するクッション材（緩衝材）
- プチプチ（緩衝材）
- 苗ポット・ポットのケース
- オードブル・寿司などの容器



●衣類全般

シャツ、ズボン、着物、革・ナイロンジャンパー、下着 など



ボタンやファスナーなどは、外さなくても大丈夫です！

★ごみ減量へもう一歩！★

・フリーマーケットやリサイクルショップなども活用しましょう。

●木くず類

割りばし、木製椀・漆器、串・つまようじ、木製まな板、木製おもちゃ、
剪定枝、木箱、DIY（日曜大工）から出た木ざれ・木くず など
(30cm 角程度まで裁断して指定袋へ入れる)



※袋は紙類
または



※プラスチック製品は
燃やさないごみ



※プラスチック製品は
燃やさないごみ

◎剪定枝を出すとき◎



収集車両の故障を防ぐため、
集積場に出すときは、
長さ 60 センチ以内に切って、
直径 30 センチ以内に束ねる。
※枝の太さは 5 センチ以内。

多量の場合は、直接清掃工場へ搬入してください。

●紙くず類

ティッシュペーパー、シール（台紙も）、カーボン紙、
キッチンペーパー、シュレッダーごみ、紙おむつ（汚物は除く）、
油污れのひどい紙 など

●飲料用紙パック類

牛乳パック、ジュース、焼酎、
ワイン など
令和 3 年 4 月 1 日から



※ 一部の小林市内のスーパーで牛乳パックや
飲料用紙パックの回収をしています。

次の3種類(ラップ類、チューブ類、小袋類)を
「燃やすごみ」として扱います。

ただし、中身のきれいな物は 今までどおり
「プラスチック製容器包装」で出してください。

平成30年10月1日から



小袋の最大目安

・レトルトカレーの袋を最大目安とします



必ず、各店舗のルールを守りましょう。

●その他

使い捨てマスク、湿布薬、たばこの吸いがら、乾燥剤、お茶のパック、ござ、かいわれ大根のスポンジ部分、えんぴつ、クレヨン、カーテン、シーツ、タオル、ぞうきん、牛脂やラード（動物性）、固めた廃食用油、生理用品（新聞紙など1枚程度で包む。）、毛布、座布団（中身が綿）、すだれ、肉や魚の下に敷いてある吸水シート（**素材は問わない**）など

●在宅医療廃棄物の出し方



マークがあるものでも燃やすごみに出してください。

※ 他の燃やすごみとまとめて、同じ袋で出せます。

①燃やすごみで出せる物

針の付いてない注射筒
針の付いてないチューブ・カテーテル
ストーマ袋・導尿バッグ・紙おむつ
CAPD(腹膜透析)・栄養剤バッグ
ガーゼ・脱脂綿・マスク
在宅医療で使用した手袋



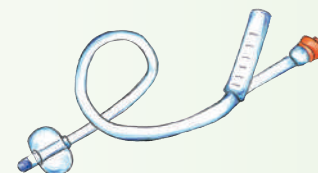
ペン型自己注射
カートリッジ



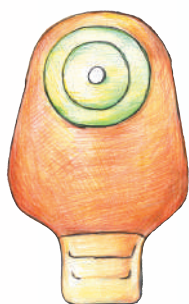
栄養剤注入器



チューブ類



カテーテル類



ストーマ袋



導尿バッグ



紙おむつ



栄養剤バッグ

②燃やすごみで出せない物

針付きのチューブ類
注射針



感染性廃棄物は、医療機関での処理が義務付けられています



マークの表示がある紙製容器包装と、その他の紙が「紙類」です。
(※ 新聞紙・チラシ・本類・ダンボールを除きます。)



まず



マークの確認をしてください。

● 紙マークの表示がある紙製容器包装



- 食品・お菓子の紙箱
- カップ・筒類
- 洗剤の紙箱
- 薬・化粧品・タバコの箱
- カップ麺・スープのカップ
- ヨーグルトのカップ
- ラップ・ホイルの箱
- ラップ・ホイルの芯
- カップ麺・スープのカップ・ふた
- (カッターなどの金属部分は燃やさないごみ)

● その他の紙類



- 紙袋・封筒・薬（処方箋）袋・のし袋
- テープの芯（紙製）
- 値札（タグ）・靴や洋服などの包み紙・包装紙
- はがき・書き損じた習字紙
- 紙コップ・紙皿（よくすすいでください。）など
- カレンダー・ポスター・ジグソーパズル（紙製）

※ 食品に使われていた紙類は、内容物を取り除き汚れを落として出してください。

指定袋にまとめて入れる。

毎週1回 集積場へ

- 紙の中でも、ティッシュペーパー・キッチンペーパー・掃除用粘着シート（コロコロ）・シュレッダーごみ・カーボン紙・油汚れ、汚れのひどい紙は、燃やすごみで出してください。
- 個人情報載っている紙類は、丸めたり、破って出しても構いません。

⚠️ 特に注意する事

- 異物を混入させないでください。(割り箸、つま楊枝、バラ、ビニール類の異物が混入)
- ビニール袋やポリ袋に入ったまま投入しないでください。
賞味期限切れで未開封のものをそのまま投入しないでください。

※ 生ごみで違反があると、集積場の生ごみバケツを収集できませんので、気をつけましょう！

● 生ごみとして出せるもの

・調理くず・食べ残し… **水切りをきちんと行って、異物が入らないように出してください。**

- ・生花
- ・落ち葉
- ・取り草

【多量に出る場合】

ほかの利用者の生ごみが、生ごみバケツに入りきらなくなります。
多量に出す場合は、市の指定袋にいて、生ごみバケツの横に出してください。
(注意) 取り草や、落ち葉を出される際は、土や小石等は、取り除いてください。
※時期的に多量に出る生ごみも同様です。(たけのこの皮・栗の皮など)

● 生ごみとして出すまでの流れ

- 調理くず、食べ残しは、三角コーナーなどでよく水切りする。
- 異物が混ざっていないかよく確認して、水切りバケツに入れる。
- 各集積場の生ごみの日に、生ごみバケツに投入する。
(注意) **水切りした生ごみのみ投入する。**
- 水切りバケツは、洗って繰り返し使用する。

水切りバケツは、1世帯に1個のみお渡ししてます。
2個目からは、自費で購入していただくこととなります。
(特に指定はありません。)



集積場の生ごみバケツ

【水切りバケツ販売店】・順序不同

令和3年3月現在

・大洋ストアー	小林市細野1952番地	22-2677
・ホームセンターやまさき	小林市堤3235番地1	22-7858
・(有)八反金物店	小林市細野2152番地	23-4116
・ホームプラザナフコ小林店	小林市堤3089番地1	25-0431
・コメリハード&グリーン細野店	小林市細野2721番地2	25-1531
・コメリハード&グリーン野尻店	小林市野尻町東麓1034番地6	21-6271

※ 購入前に各店舗に在庫の確認をお願いします。



水切りバケツ (家庭用)

●陶磁器類

- 茶碗や皿などの食器
- 花瓶
- 植木鉢
- 置物

など



●ゴム製品類

- ゴムボール
- ゴム手袋
- 輪ゴム
- 自転車のチューブ
- 長靴

など



●ビニール製品類

- ビニール傘
- ビニールホース
- ビニールテープ
- 雨カップ

など



●プラスチック製品類

- ストロー
- スプーン
- バラン
- 洗面器
- 歯ブラシ
- 文房具
- プラスチックハンガー
- 使い捨てライター
- 洗剤に入っている計量スプーン
- フリーザーパック

など



●ガラス製品類

- コップや皿などのガラス食器
- 水槽
- 灰皿
- 網入りガラス
- 強化ガラス
- 鍋のふた
- 鏡

など



●皮革製品類

- 靴
- ボール
- カバン
- ベルト
- ランドセル

など

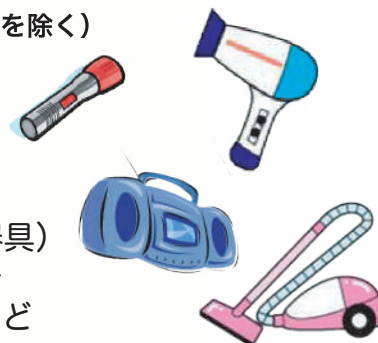


●電化製品類

(※18ページの小型家電を除く)

- 掃除機
- ドライヤー
- 懐中電灯
- ラジオ・ラジカセ
- LED (電球・照明器具)
- 天井照明のかさ部分
- 電動歯ブラシ

など



- 乾電池や充電式電池は、必ず取り外してリサイクル品として出してください。

●その他

- 使い捨てカイロ
- スニーカー
- むいぐるみ
- 湿布薬についているフィルム
- ヘルメット
- 灯油用ポリタンク
- おもちゃ (プラスチック製)
- かみそり
- マット
- 室内くん煙剤 (スプレー式はリサイクル品)
- ペットの砂 (紙製やウッドチップ製は燃やすごみ)
- 焼却灰 (風呂焚き用のみで必ず水を含ませて出す)
- 保冷剤・冷却枕
- びんのふた (金属製のキャップ・王冠) (P16 参照) など



- 指定袋に入らないものは、無料粗大ごみ (清掃工場へ直接搬入) (P13参照) となります。



粗大ごみの一部（主に木製粗大ごみ）を搬入される際、手数料をいただいています。
この手数料はごみ処理にかかる費用として使われています。

また、集積場へ出されても収集しませんので、清掃工場へ直接搬入してください。
搬入方法については、4～5ページをご覧ください。

●有料粗大ごみの代表的なもの

- 学習机（木製）
- たんす
- 食器棚
- テーブル
- イス（木製）
- 本棚
- 下駄箱
- 鏡台
- サイドボード
- 三段ボックス（カラーボックス）
- 敷き布団、掛け布団、こたつ布団
- ソファー
- スプリングマット
- マッサージチェアー
- あんま機
- よしず
- テレビ台 など



◇料金表◇

重量（kg）	料金（円）
～ 15kg 未満	無料
15kg 以上 ～ 25kg 未満	200
25kg 以上 ～ 35kg 未満	300
35kg 以上 ～ 45kg 未満	400
45kg 以上 ～ 55kg 未満	500
55kg 以上 ～ 65kg 未満	600
65kg 以上 ～ 75kg 未満	700
75kg 以上 ～ 85kg 未満	800
85kg 以上 ～ 95kg 未満	900

以後10kgごとに100円を加算します。

布団などは、ひもなどで結んで搬入してください。
家などの改修時に出た廃材は、処理困難ごみになります。
不明な点がございましたら、清掃工場へお問い合わせください。

- ステレオセット
- スピーカー
- カラオケ機器
- カーペット・じゅうたん
- プラスチック製の衣装ケース
- プラスチック製の押し入れタンスやチェスト
- ベビーカー（乳母車）
- チャイルドシート
- ゴルフバッグ
- 座椅子 など



! 指定袋に入らない燃やさないごみも**無料粗大ごみ**になります。
清掃工場に直接搬入してください。

■ ご注意ください ■

粗大ごみを搬入される際は、施設係員の指示に従ってくださいませう、ご協力をお願いします。

また、粗大ごみ以外のものをいっしょに搬入された場合、複数回計量をしていただきます。あらかじめご了承ください。

高齢者の方や障がいをお持ちの方で、自動車をお持ちでない方や市内に身寄りがおらず、直接搬入ができない場合は、清掃工場へお問い合わせください。

詳しくは**24ページ**をご覧ください。

リサイクル品

リサイクル品の回収は、毎月1回で集積場ごとに、日程と場所が決まっています。
決められた時間やルールを守ってください。

日程表が必要な方は、生活環境課（23-8122）へお問い合わせください。

また、リサイクル集積場ごとにリサイクル品分別指導員の方がおられますので、指示に従って出させていただきますようご協力をお願いいたします。

また、集積場に設置してある網やコンテナなどの収用機材、出された資源物は絶対に持ち帰らないでください。

網（ネット）に入れるもの

ペットボトル

- 中をすすいで出してください。
- ラベル、キャップは取って出してください。
- 紙のラベルなど、はがせないものは別の網に分けて出してください。



ポイント

ペットボトルやラベルの表記でしっかりと確認。



キャップをはずし
ラベルをはがす



小さいヨーグルトや焼酎などの容器にもPETのマークがあります。ラベルを剥がしてください。


キャップ・はがしたラベル



プラスチック製容器包装で出してください。

※紙ラベルは燃やすごみで出してください。

発泡スチロール

- 汚れや付着物はできる範囲で取り除いてください。
 - ・割れていたり、多少汚れたものでも大丈夫です。
- 粒状や糸状のものは、指定袋に入れて出してください。
( マークのあるものも発泡スチロール)



缶の出し方

網（ネット）に入れるもの

- 中をすすいで出してください。
- スプレー缶は風通しのよいところで、必ず穴をあけてから出してください。
- 缶切り式の缶詰のふたは、中へ押し込んで出してください。
- プルトップ式の缶詰は、材質マーク表示に従って、その種類の網に入れてください。
- **種類のわからない缶**は、**その他の缶**の網の中に入れてください。

アルミ缶



注意

金属製のふたは、**燃やさないごみ**で出してください。



スチール缶



スチール缶



マーク探しのポイント



..... このマークは**飲料缶**や、果物の缶詰などの**食料缶**に表記されてあります。

スチール缶

..... このマークは**スプレー缶**や、**菓子缶**などに表記されてあります。（表記がない缶もあります）
特にスプレー缶は、**商品説明文中に書いてある場合がある**ので注意してご覧下さい。

その他の缶



材質マークがわからない缶・見つからない缶



駄びん

コンテナに入れるもの

- 哺乳びんなどの耐熱ガラスは燃やさないごみです。
- 中をすすいで出してください。ラベルはそのままで大丈夫です。
- ふたや注ぎ口は外してください。
- 割れたものや欠けたものもリサイクルできます。
- 5合びんも駄びんです。
- 油が入っていたびんも、色ごとに分別してください。

茶色



透明



その他



茶色に見えるもの



びんに直接印字されたもの



化粧びん



びんのふた・キャップの分別



燃やさないごみ

金属製のキャップ・王冠



プラスチック製容器包装



マークのふた・一升瓶のふた

生きびん

コンテナに入れるもの

- 中をすすいで出してください。**ラベルはそのまま**で出してください。
- 割れたものや欠けたもの、ラベルのはがれたものは**駄びん**で出してください。



一升びん・ビールびん



ビールびん(特大・大・中・小)

ふたは プラスチック製容器包装です。



板ガラス



- すりガラスや割れたものも出せます。
- 窓ガラスは建築廃材のため**処理困難ごみ**です。
- 耐熱・強化ガラスは**燃やさないごみ**です。



よく間違えて持ってこられるもの

陶器類・ガラス製(コップ・灰皿など)は、“**燃やさないごみ**”です。

乾電池類



マンガン電池・アルカリ電池・ボタン電池・充電式乾電池など



- 左記のマークの付いた充電式電池（二次電池）やボタン電池も一緒に出して構いません。収集後に選別作業を行い、それぞれ適正処理します。

- 家電量販店やホームセンターなどのリサイクル協力店（下記参照）でも回収しています。

←ヘッドホンステレオ、ハンディクリーナー
コードレステレホン、ビデオカメラの4用途に限りです。

リチウムイオン電池

※リチウムイオン電池が本体と、一体化した製品

- 加熱式たばこ本体・電子たばこ本体
- モバイルバッテリー



小型充電式電池（二次電池）リサイクル協力店

令和3年3月現在

ヤマダデンキテックランド小林店	小林市堤2985-1	21-0655
ベスト電器小林店	小林市堤3005-7	23-8200
ケーズデンキ小林店	小林市堤3026-4	22-0075
フクドメ電器	小林市南西方75-5	23-2390
電化の仮屋	小林市北西方4021	23-0082
児玉電器	小林市真方1107-1	23-6805
セレスまえた	小林市水流迫1066-16	23-1185

情報提供：(社)JBRC <http://www.jbrc.com>

コンテナに入れるもの

金属類



主に金属製のもの。たとえば・・・

- フライパン、鍋類、やかんなどの調理器具
- カセットコンロ、ガスコンロ、IHコンロ、台所用ガス給湯器
- パイプハンガー、針金ハンガー、金属製衣装ケース
- 自転車、一輪車、三輪車

家電品で主に金属製のもの。たとえば・・・

- ファンヒーター、石油ストーブ、こたつのヒーター
- 電気ポット、電子レンジ、トースター、炊飯器
- ホットプレート、ホームベーカリー、餅つき機
- 扇風機、アンテナ、ミシン など



間違えやすいもの

- 掃除機、ドライヤー、ラジオ、ラジカセ **⚠ 燃やさないごみで出してください。**

お願い

- 大きくて入らないものは、コンテナのとなりに置いてください。
- ファンヒーターやストーブは、灯油を必ず抜き取ってください。
- コンロや鍋類の汚れは、ある程度取り除いて出してください。
- 電気コードがついているものとついていないものを分けて、コンテナに入れてください。

小型家電



小型家電は、レアメタルなどの価値の高い金属を含むものが多いことから、これらの再利用を進めるために、小型家電リサイクル法が平成25年に施行されました。

小林市では、下記の10品目をリサイクル品として回収します。「小型家電」用のコンテナに入れてください。



時計類



電話機
ファックス機



リモコン類



電卓



ビデオデッキ
DVD プレーヤー



家庭用ゲーム機



携帯電話・タブレット
スマートフォン など



ビデオカメラ



デジタルカメラ



コード類

- ⚠ 乾電池や充電式電池は、必ず取り外して専用コンテナに入れて出してください。**

ひもで結んで出すもの



- 新聞紙、チラシ
- ダンボール
- 雑誌・書籍類（ノート、教科書類も含む。）

- ・新聞紙とチラシをいっしょに結んで出しても構いません。
- ・紙袋などに入れずに、丈夫なひもで十字に結んで出してください。
- ・一度ぬれたものでもリサイクルできます。

専用コンテナに入れるもの

蛍光灯・電球類



- 丸型蛍光灯
- 白熱球
- 直管型蛍光灯
- グロー球 など

- ・割れたものでもリサイクルできますが、蛍光管の中に有害物質を含んでおります。故意に割らないでください。
- ・LED電球・直管は、燃やさないごみです。指定袋に入れて、ごみ集積場へ出してください。

廃食用油



ペットボトルに入れて、キャップをしっかりしめる。



- サラダ油、ごま油 など
(植物性食用油に限ります。)

- ・収集作業中の転倒事故や火災防止のため、油漏れのしない容器（ペットボトル）に入れて出してください。
- ・ラードや牛脂などは、燃やすごみで出してください。

お住まいの地区のルール・時間を必ず守りましょう！
不明な点がございましたら、清掃工場までお問い合わせください。

家電リサイクル品

特定家庭用機器再商品化（家電リサイクル）法に基づき、家電４品目はリサイクルが義務づけされており、**市では収集・処理・処分ができません**。直接家電販売店、または収集運搬許可業者に引き取り依頼をしてください。

依頼時にリサイクル料金が必要となります。詳しくは、直接家電販売店または収集運搬許可業者へお問い合わせください。

○家電リサイクル法対象品



テレビ
(液晶・プラズマも含む)



エアコン



冷藏庫・冷凍庫



洗濯機・衣類乾燥機

○家電リサイクル法対象品の処分方法

いずれかの方法で処分してください。

市が許可する 収集運搬業者	<p>◎ 収集運搬業者へお問い合わせください。</p> <p>※ 家電リサイクル料金+収集運搬料金がかかります。</p> <p>● (株)ホシヤマ 小林市細野2633-1 23-1030</p> <p>● (株)小林アルミ 小林市南西方5930 27-0070</p>
家電販売店	<p>◎ 家電販売店へ依頼する。</p> <p>※ 家電リサイクル料金+収集運搬料金などががかかります。</p> <p>※ 詳細は直接家電販売店へお問い合わせください。</p>
指定引取所	<p>◎ 指定取引所へ必ずお問い合わせのうえ直接搬入する。</p> <p>※ 家電リサイクル料金がかかります。</p> <p>● 太信鉄源(株)都城支店 都城市都北町5082-1 0986-47-1631</p> <p>● (株)博運社 都城営業所 都城市高城町大井手2050-8 0986-58-4799</p>

● 家庭用パソコン（ディスプレイ含む）の処理

資源有効利用促進（PC リサイクル）法に基づき、家電用 PC（中古品や自作品も含む。）は、メーカーによる回収が義務づけられており、**市では収集・処理・処分ができません**。処分する場合は、次の3つからメーカーへ回収の申し込みをしてください。

各メーカー等による回収



マークがついていないパソコンは、別途**リサイクル料金**が必要となります。詳しくは、各メーカーまたは一般社団法人パソコン3R推進協会のホームページなどでご確認ください。



一般社団法人パソコン3R推進協会 03-5282-7685 (<http://www.pc3r.jp>)

市内業者による回収

■九州北清（株） 24-1170

（注意）事業者への直接搬入となります。搬入方法や料金は事前にお問い合わせください。

宅配業者による回収

小型家電リサイクル法に基づく国の認定業者が、インターネットによる申込みで、指定した日時に宅配業者が自宅まで回収にうかがうサービスを行っております。



【手順】

- ① リネットジャパンリサイクル(株)へ回収を依頼する。 URL <http://www.renet.jp/>
- ② パソコン本体をダンボール箱に詰める。（ダンボール1箱分のパソコンを無料で回収します。）
（注意）一部有料あり。
 - 回収用のダンボール箱は、3辺の合計が140cm以内で、重さ20kg以内に限る。
（ダンボールがない場合は、申込み際に注文可能【有料】）
- ③ 回収に来た宅配業者に引き渡す。

リネットジャパンリサイクル(株) 052-784-6207

キーボードやマウス、プリンターなどの周辺機器は、**燃やさないごみ**となります。

処理困難ごみ

以下のごみは、**市では収集・処理・処分が出来ません。**
販売店、次ページの専門業者、取扱店などへ相談してください。

 事前に各事業所へ確認してから搬入してください。

		九州北清	ホシヤマ	小林アルミ	ニシモロ開発	三共	ウツドリサイ 淵上組	吉行産業	アライ	JAこばやし 園芸課	集送センター JAこばやし
建築廃材など	コンクリート・ブロック セメント			●	●	●		●			
	レンガ			●	●	●					
	ガラス・窓ガラス・流し台	●	●	●	●						
	建具・障子・ドア(戸)などの 木くず類	●		●	●	● ※注1	●				
	石膏ボード・スレート・瓦・便器			●	●						
	洗面台・浴槽	● ※注2		●	●						
	たたみ	●		●	●						
	樹脂製波板 (タキロン) 塩化ビニールパイプなど	●	●	●	●						
	トタン板・鉄骨・鉄筋などの 鉄くず・金属類		●	●	●						
伐採木(竹)・枝・丸太・木の根					● ※注3	●	●				
楽器類 大型	ピアノ・電子ピアノ 電子オルガンなど		●	●							
農機具 二輪車	トラクター・管理機・バイク スクーター・ホイールなど		●	●					●		
バッテリー(車両用)		●	●	●					●		
太陽温水器・給湯器・ボイラー		●	●	●	●						
廃タイヤ		●	●	●							
消火器		● ※注4		●	●						
耐火金庫			●	●							
仏壇・神棚		●	販売店、取扱店などへご相談ください。								
農業用廃ビニール 苗箱(水稻用)等		●		●	●					●	●
自動車の部品・ガスボンベ(LPガス) ガソリン・灯油・混合油 エンジンオイル・シンナーなど		販売店、取扱店などへご相談ください。									

※JAこばやし・小林市農業振興課(23-0333)までご相談ください。

※注1 障子紙・ガラス・金属などの付属品は取り除いてから搬入してください。

※注2 素材により受け入れできない場合がありますので、必ず確認してから搬入してください。

※注3 長さを50cm程度にカットしてから搬入してください。

※注4 リサイクルシールが貼られている消火器、PFOS含有消火器は受け入れできません。

専門業者・取扱店の連絡先

○ 九州北清(株)	24-1170	○ (株)淵上組ウッドリサイクルセンター	44-2670
○ (株)ホシヤマ	23-1030	○ (有)吉行産業	44-1262
○ (株)小林アルミ	27-0070	○ (有)アライ	23-9646
○ ニシモ口開発(株)	46-1530	○ JAこばやし園芸課	23-1318
○ (株)三共	21-6123	○ JAこばやし集送センター	22-7938

● 感染性医療廃棄物



処方された医療機関・薬局へ返却してください。

・注射針(針先・翼状針)などの感染性医療廃棄物

○事業系一般廃棄物について

事業(営業)活動に伴って出たごみは、事業者が自らの責任で適正に処理するように法律ならびに条例で義務づけられています。

事業系一般廃棄物については、市が許可している処理業者へ直接依頼して、処理してください。なお、処理料金や収集運搬方法については、処理業者に直接お問い合わせください。

◇ 収集運搬許可業者 ◇

○ 九州北清(株)	24-1170	○ NPO 法人赤とんぼ	22-2560
○ (株)ホシヤマ	23-1030	○ なんでも屋本舗	24-0210
○ (有)アライ	23-9646	○ ニシモ口開発(株)	46-1530
○ (株)小林アルミ	27-0070	○ (株)小園建設興業	46-0458
○ (有)小林堆肥センター	27-0401	○ (株)都北清掃公社	0986-38-0234

家庭から出るごみを、事業系一般廃棄物用の専用袋を使用して出すことと、専用袋を一般家庭へ転売することは条例違反になります。

また、家庭ごみ排出目的で、自宅の庭などに事業系廃棄物のコンテナを置くことも条例違反になりますので、絶対にしないでください。

◎ ごみ・リサイクル品の個別収集

高齢者や障がい者の方で、集積場へ出せない場合については、**ふれあい収集（個別収集）**を行っています。ただし、原則として以下の条件を満たしている方に限ります。

- 身体が不自由で、ごみの排出が困難な世帯
- 市内（近く）に身寄りのいない世帯

ふれあい収集について、詳しく知りたい方や不明な点などありましたら、清掃工場（24-0959）までお問い合わせください。申請後、職員が調査を行います。

◎ 粗大ごみの個別収集

高齢者や障がい者の方で、粗大ごみを清掃工場へ直接搬入できない場合について、**個別収集**を行っています。ただし、原則として以下の条件を満たしている方に限ります。

詳しくは清掃工場（24-0959）へ直接お問い合わせください。

- 市内（近く）に身寄りのいない方
- 高齢者の一人暮らし など

◇ 申請の手順 ◇

- ① 清掃工場へ電話をして、引き取りの申し込みをしてください。
- ② 職員が依頼者宅へ訪問しますので、申請書に記入していただきます。
- ③ 職員が収集した粗大ごみは清掃工場ですべて計量・処理します。（有料粗大ごみは別途計量）
- ④ （有料粗大ごみのみ）依頼者宅へ再度訪問しますので、手数料をお支払いください。

公共の場所や山林、決められた集積場以外の集積場などにごみを投棄することやごみを焼却することは、**法律ならびに条例で固く禁止されています。**

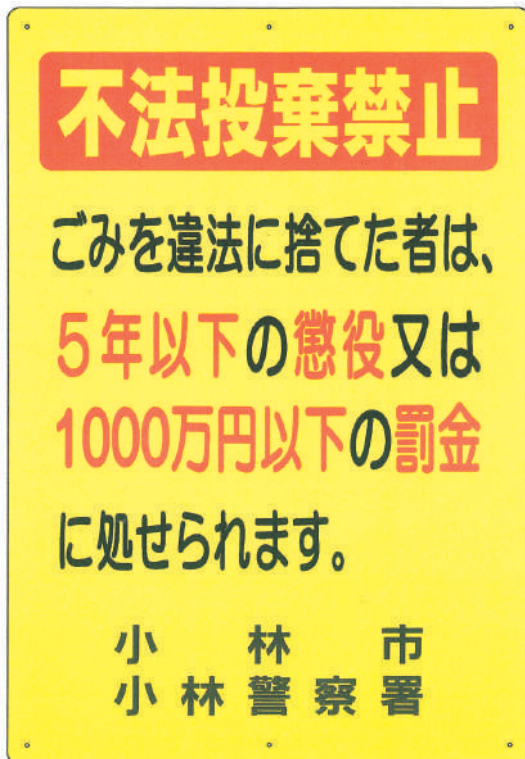
発生周辺の住民の方に迷惑となります。また、環境にも悪影響を及ぼしますので、絶対にしないでください。

不法投棄ならびに野焼きは、

5年以下の懲役もしくは1,000万円以下の罰金

または両方が科せられます。

※法人の場合は、3億円以下の罰金となります。



●野焼きの例外

たき火・キャンプファイヤー、農林業を営むために行う草木や収穫後の枝やつるなどの焼却

※例外焼却の場合でも、周辺で生活する住民の立場になって、周辺環境への配慮を十分に行ってください。

不法投棄・屋外焼却は、**犯罪行為**です！絶対にしないでください。

ごみ・リサイクルに関する Q&A

Q. 地域やボランティア活動で清掃したごみの処理はどうすればいいですか？

A. 地域やボランティア活動で道路沿線や公園など清掃活動をされるときは、事前に清掃工場へご連絡ください。

その際に、活動日時や収集方法についての打ち合わせを行います。

なお、「燃やすごみ」・「燃やさないごみ」・「リサイクル品」の3つに分別していただきます。詳しくは清掃工場までお問い合わせください。

■ 清掃工場 24-0959
■ 生活環境課 23-8122

※上記活動に対するボランティアごみ袋の配布に関することは生活環境課へお問い合わせください。

Q. 引っ越しで多量のごみが出ます。どうすればいいですか？

A. 通常は引っ越しで出たごみでも、きちんと分別をしていただき、清掃工場へ搬入することになっていますが、時間が限られて早急に処理しないといけない場合などは、特定一般廃棄物として処理業者（有料）へ依頼することができます。

ただし、事前に生活環境課窓口で申請し、許可を受ける必要があります。

■ 生活環境課 23-8122（申請者の印鑑が必要になります）

Q. 不法投棄を見つけたら？

A. 不法投棄は犯罪です！見つけたら通報してください。多量に投棄されている場合は、警察へ通報してください。なお、捨てられたごみの処分は土地管理者（所有者）が責任を持って行うことになります。

■ 清掃工場 24-0959 ■ 小林警察署 23-0110

Q. 犬猫の死骸を見つけたら？

A. 路上にある犬や猫の死骸で、飼い主が判らず自分で処理できないものは、清掃工場までご連絡ください。

なお、国道・県道は、小林土木事務所にご連絡ください。

公共施設以外のものについては、土地管理者（所有者）で埋葬など処分をお願いします。

■ 清掃工場 24-0959 ■ 小林土木事務所 23-5165

品 目	分別の種類	出し方のポイント
あ	I Hクッキングヒーター（卓上用）	リサイクル品 金属類
	I Hクッキングヒーター（埋込式）	処理困難ごみ 22ページを参照（建築廃材）
	I C（ボイス）レコーダー	燃やさないごみ
	アイスの紙容器	紙類 汚れを落として、きれいな状態で出す
	アイスの棒（プラスチック製）	燃やさないごみ
	アイスの棒（木製）	燃やすごみ
	アイスピック	リサイクル品 金属類
	アイロン	リサイクル品 金属類
	アイロン台（金属製）	リサイクル品 金属類
	アイロン台（プラスチック製）	燃やさないごみ
	アイロン台（木製）	燃やすごみ
	空き箱（紙製）	紙類
	空き箱（金属製）	リサイクル品 金属類
	空き箱（木製）	燃やすごみ
	アクセサリー	燃やさないごみ 希少金属などは店頭での買取りなどもご活用ください
	あくまきの皮	生ごみ 大量の場合は指定袋に入れて生ごみバケツの横に出す
	アコーディオンカーテン	無料粗大ごみ
	アタッシュケース	燃やさないごみ
	アダプター	リサイクル品 小型家電
	厚紙	紙類
	圧縮袋	燃やさないごみ
	圧力鍋	リサイクル品 金属類
	油（植物性食用油）	リサイクル品 廃食用油：ペットボトルに入れて、キャップをしっ かり閉める
	油（動物性食用油・牛脂・ラード）	燃やすごみ 布等に染み込ませる・凝固剤で固める
	油の入った容器（ガラス製）	リサイクル品 駄びん（色に従う）：中身を取り除き、きれいな状態 で出す
	油の入った容器（缶）	リサイクル品 材質マークに従う：中身を取り除き、きれいな状態 で出す
	油の入った容器（プラスチック製）	プラスチック製容器包装 中をすすいで、きれいな状態で出す
	油分離枡に溜まった油かす	燃やすごみ
	雨靴	燃やさないごみ
	雨戸	処理困難ごみ 22ページを参照（建築廃材）
	雨とい	処理困難ごみ 22ページを参照（建築廃材）
	編み機	リサイクル品 金属類
	網（金属製）	リサイクル品 金属類
	網（果物・野菜などが入っていたネット）	プラスチック製容器包装
	網（ネット・ゴルフ練習用など）	燃やさないごみ
	網戸（網・サッシゴム）	燃やさないごみ
	網戸本体（サッシ部分）	処理困難ごみ 22ページを参照（建築廃材）
	あめ玉	生ごみ
	アルバム（紙製ポケット式・台紙式・粘着式）	燃やすごみ ポケット部分もそのまま燃やすごみ
	アルバム（金属リング付き）	燃やさないごみ 金属製の綴じ具はリサイクル品 分解できなければ、そのまま燃やさないごみで出す
	アルバム（プラスチック製・化学繊維製）	燃やさないごみ
	アルミ缶（飲料缶・缶詰用）	リサイクル品 アルミ缶：中をすすいで出す
	アルミ缶のふた（飲料用）	燃やさないごみ
	アルミサッシ	処理困難ごみ 22ページを参照（建築廃材）
	アルミ製コンロカバー	燃やさないごみ
	アルミ箔（アルミホイル）	燃やさないごみ

	品 目	分別の種類	出し方のポイント
あ	アルミ箔（アルミホイル）の箱・芯	紙類	金属部（刃）は外して燃やさないごみ
	安全靴	燃やさないごみ	
	安全ピン	燃やさないごみ	
	アンテナ線・ケーブル	リサイクル品	小型家電
	アンテナ（BS・CSパラボラアンテナ含む）	リサイクル品	金属類
	あんま機（マッサージチェア）	有料粗大ごみ	マッサージチェア以外は、マッサージ器を参照
い	ETC車載ユニット	燃やさないごみ	
	生花	生ごみ	大量の場合は指定袋に入れて生ごみバケツの横に出す
	衣装カバー（ビニール製）	燃やさないごみ	
	衣装カバー（不織布製・ビニール製との混合製）	燃やすごみ	
	衣装ケース・衣装箱（金属製）	リサイクル品	金属類
	衣装ケース・衣装箱（プラスチック製）	燃やさないごみ	指定袋に入らないものは無料粗大ごみ
	移植ごて（金属製）	リサイクル品	金属類
	移植ごて（プラスチック製）	燃やさないごみ	
	イス（金属製）	リサイクル品	金属類
	イス（プラスチック製）	燃やさないごみ	
	イス（木製）	有料粗大ごみ	
	板ガラス	リサイクル品	板ガラス：割れたものもリサイクル品
	一輪車（作業用・スポーツ用）	リサイクル品	金属類
	一輪車のタイヤ（ホイール付）	リサイクル品	金属類
	一升びん	リサイクル品	生きびん：中をすすいで出す
	一升びんのふた	プラスチック製容器包装	
	一斗缶（家庭から出たものに限る）	リサイクル品	金属類：中身は取り除く
	犬小屋（ゲージ）	リサイクル品	金属類：床板などのプラスチックの部分は燃やさないごみ。指定袋に入らないものは無料粗大ごみ。
	犬小屋（プラスチック製）	無料粗大ごみ	
	犬小屋（木製）	有料粗大ごみ	
	鋳物鍋（鉄製鍋）	リサイクル品	金属類
	イヤホン	燃やさないごみ	
	衣類	燃やすごみ	
	衣類乾燥機	家電リサイクル	家電量販店または収集運搬許可業者に引き取りを依頼する（20ページを参照）
	イルミネーション（電飾）	燃やさないごみ	
	入れ歯	燃やさないごみ	
	印鑑	燃やさないごみ	木製のものは燃やすごみ
	インクカートリッジ（プリンター用）	燃やさないごみ	家電量販店でも店頭回収などリサイクルを行っておりますのでご協力ください
	インクリボン（ワープロなど）	燃やさないごみ	
	インスタント麺のかやく・こしょうの袋	燃やすごみ	きれいに洗浄し汚れを取り除けば、プラスチック製容器包装で出せます
	インターホン	燃やさないごみ	
	飲料用の紙パック	燃やすごみ	注ぎ口はそのまま
う	ウィッグ（付け毛）	燃やすごみ	
	ウィンドブレーカー（衣類）	燃やすごみ	
	植木鉢（陶製・プラスチック製）	燃やさないごみ	
	ウェットスーツ	燃やさないごみ	
	ウェットティッシュ	燃やすごみ	
	ウェットティッシュの容器（プラスチック製）	プラスチック製容器包装	
	ウォーターサーバーの容器（袋・タンク）	プラスチック製容器包装	ブラマークがあるものに限る。ブラマークがないものは燃やさないごみ。

品 目		分別の種類	出し方のポイント
う	うきわ	燃やさないごみ	
	うちわ（竹・紙製）	燃やすごみ	
	うちわ（プラスチック製）	燃やさないごみ	
	腕時計	リサイクル品	小型家電
	乳母車（ベビーカー）	無料粗大ごみ	
	梅干の種	生ごみ	
	運動靴	燃やさないごみ	
え	エアークッション・エアキャップ（プチプチ）	プラスチック製容器包装	緩衝材：かんしょうざい
	エアポンプ	燃やさないごみ	
	エアコン（本体・室外機・窓取付けタイプ）	家電リサイクル	家電量販店または収集運搬許可業者に引き取りを依頼する（20ページを参照）
	エアベッド	燃やさないごみ	空気を抜いて指定袋に入れる
	HDDレコーダー	リサイクル品	小型家電
	栄養剤注入器（在宅医療用）	燃やすごみ	9ページを参照：注射針は収集しません。
	栄養剤バッグ（在宅医療用）	燃やすごみ	9ページを参照
	栄養ドリンクのびん	リサイクル品	駄びん（色に従う）：中をすすいで出す
	栄養ドリンクのふた（金属製）	燃やさないごみ	
	ACアダプター	リサイクル品	小型家電
	液体洗剤の紙パック	紙類	中をすすいで乾かして出す
	液体洗剤の容器（プラスチック製）	プラスチック製容器包装	中をすすいで乾かして出す
	えさ（動物のえさ）	生ごみ	
	枝木（剪定枝）	燃やすごみ	集積場に出す場合、60cm程度に切り、ひもでまとめて出す。大量に出る場合は、清掃工場へ直接搬入する。
	枝切りバサミ	リサイクル品	金属類
	絵具のチューブ（金属製）	燃やさないごみ	
	絵具のチューブ（プラスチック製）	燃やすごみ	きれいに洗浄し汚れを取り除けば、プラスチック製容器包装で出せます
	エビの殻（頭・皮・しっぽ）	生ごみ	
	エプロン（布製）	燃やすごみ	
	エプロン（ビニール・ナイロン製）	燃やさないごみ	
	絵本	リサイクル品	雑誌・書籍類：他の本類と一緒にひもで十字に結んで出す
	MD・MDのケース	燃やさないごみ	
	MDプレーヤー	燃やさないごみ	
	LED（電球・直管・照明器具）	燃やさないごみ	直管は指定袋から出ていても収集します
	エレクトーン	処理困難ごみ	22ページを参照（大型楽器類）
	塩化ビニールパイプ	処理困難ごみ	22ページを参照（建築廃材）
	園芸用支柱（金属製）	リサイクル品	金属類
	園芸用支柱（プラスチック製）	燃やさないごみ	
	エンジンオイル	処理困難ごみ	22ページを参照
	エンジンオイル缶	リサイクル品	材質マークに従う：布や紙などで拭き取るか缶を逆さにし、オイルを取り除く。使用した布や紙は燃やすごみで出す。
	延長コード	リサイクル品	小型家電
	えんぴつ・色えんぴつ	燃やすごみ	消しゴム付きもそのまま燃やすごみ
	えんぴつ削り器（手動式）	燃やさないごみ	
	えんぴつ削り器（電動式）	燃やさないごみ	
お	オアシス（アレンジフラワー用）	燃やさないごみ	

品 目		分別の種類	出し方のポイント
お	オイル缶（機械用）	リサイクル品	材質マークに従う：布や紙などで拭き取るか缶を逆さにし、オイルを取り除く。 使用した布や紙は燃やすごみで出す。
	オイル（機械用）	処理困難ごみ	22ページを参照
	オイル（吸着マットに吸わせたもの）	処理困難ごみ	22ページを参照
	オイルヒーター	リサイクル品	金属類
	王冠（びんのふた）	燃やさないごみ	
	応接イス（ソファー）	有料粗大ごみ	
	応接テーブル	有料粗大ごみ	
	オーディオ機器	燃やさないごみ	
	オーディオスピーカー	無料粗大ごみ	
	オードブルの容器・ふた・プラ製風呂敷	プラスチック製容器包装	汚れを落として、きれいな状態で出す
	オーブントースター	リサイクル品	金属類
	オープンレンジ	リサイクル品	金属類
	お灸	燃やすごみ	
	桶（金属製）	リサイクル品	金属類
	桶（プラスチック製）	燃やさないごみ	
	桶（木製）	燃やすごみ	
	押し入れタンス・チェスト（プラスチック製）	無料粗大ごみ	
	押し入れタンス（木製）	有料粗大ごみ	
	押しピン	燃やさないごみ	
	おしゃぶり	燃やさないごみ	
	おたま（金属製）	リサイクル品	金属類
	おたま（プラスチック製）	燃やさないごみ	
	落ち葉	生ごみ	石・枝を取り除き、大量の場合は指定袋に入れて生ごみバケツの横に出す
	帯（衣類用）	燃やすごみ	
	おふだ	燃やすごみ	
	オブラート	生ごみ	
	お盆（金属製）	リサイクル品	金属類
	お盆（プラスチック製）	燃やさないごみ	
	お盆（木製）	燃やすごみ	
	お守り	燃やさないごみ	
	おまる	燃やさないごみ	
	おむつ（紙・布製）	燃やすごみ	汚物は取り除く
	おもちゃ（金属製）	リサイクル品	金属類
	おもちゃ（プラスチック製）	燃やさないごみ	
	おもちゃ（木製）	燃やすごみ	
	折り紙	紙類	
	折りたたみベッド	有料粗大ごみ	金属製はリサイクル品
	オルガン	処理困難ごみ	22ページを参照（大型楽器類）
	オルゴール	燃やさないごみ	
	おろし金（金属製）	リサイクル品	金属類
	おろし金（プラスチック製）	燃やさないごみ	
	おろし金（木製）	燃やすごみ	
	音楽プレーヤー	燃やさないごみ	
	温水器	処理困難ごみ	22ページを参照
	温度計	燃やさないごみ	水銀を使用したものは清掃工場へ直接搬入
	温風ヒーター	リサイクル品	金属類
	おんぶひも	燃やさないごみ	

	品 目	分別の種類	出し方のポイント
か	カーコンポ・カーステレオ・カーチューナー	燃やさないごみ	
	ガーゼ	燃やすごみ	
	カーテン	燃やすごみ	フックは取りはずす
	カーテンフック（金属製）	リサイクル品	金属類
	カーテンフック（プラスチック製）	燃やさないごみ	
	カーテンレール（金属製）	リサイクル品	金属類
	カーテンレール（プラスチック製）	燃やさないごみ	指定袋に入らないものは清掃工場へ直接搬入
	カード類（紙製）	紙類	
	カード類（プラスチック製）	燃やさないごみ	
	カーナビゲーション	燃やさないごみ	
	カーペット	無料粗大ごみ	
	カーボン紙・伝票紙	燃やすごみ	
	絵画用キャンバス	燃やすごみ	
	貝がら（あさり、しじみなど）	生ごみ	
	介護用ベッド	有料粗大ごみ	
	懐中電灯（LED）	燃やさないごみ	電池は取り外す
	懐中電灯（金属製）	リサイクル品	金属類：電球・電池は取り外す
	懐中電灯（電球部分）	リサイクル品	蛍光灯・電球類
	懐中電灯（プラスチック製）	燃やさないごみ	電球・電池は取り外す
	買い物（レジ）袋	プラスチック製容器包装	レジ袋の中には何も入れない
	カイロ（使い捨てカイロ）	燃やさないごみ	
	かいわれのスポンジ	燃やすごみ	
	鏡	燃やさないごみ	鏡台（ドレッサー）は有料粗大ごみ
	鍵	リサイクル品	金属類
	かき氷器（金属製）	リサイクル品	金属類
	かき氷器（プラスチック製）	燃やさないごみ	
	額縁（金属製）	リサイクル品	金属類
	額縁のガラス	リサイクル品	板ガラス：割れたものもリサイクル品
	額縁（プラスチック製）	燃やさないごみ	
	額縁（木製）	燃やすごみ	
	かご（竹製・籐製）	燃やすごみ	
	かご（プラスチック製）	燃やさないごみ	
	かさ	燃やさないごみ	骨組み部分のみでも出せます
	火災報知器（家庭用）	燃やさないごみ	電池は取り外す
	かさ立て（金属製）	リサイクル品	金属類
	かさ立て（陶製・プラスチック製）	燃やさないごみ	
	菓子缶（金属製）	リサイクル品	材質マークに従う
	加湿器	燃やさないごみ	
	菓子箱（紙製）	紙類	
	菓子箱・缶などの中仕切り（紙製）	紙類	
	菓子箱・缶などの中仕切り（プラスチック製）	プラスチック製容器包装	
	菓子袋（ビニール製・プラスチック製）	プラスチック製容器包装	
	ガス給湯器（風呂用）	処理困難ごみ	22ページを参照
	ガスコンロ・ガステーブル	リサイクル品	金属類：汚れはある程度まで取り除いて出す
	ガストーブ	リサイクル品	金属類
	ガスボンベ（プロパン）	処理困難ごみ	22ページを参照
	ガス湯沸し器（台所用）	リサイクル品	金属類
	カセットコンロ（卓上用コンロ）	リサイクル品	金属類
	カセットテープ・カセットテープケース	燃やさないごみ	インデックス紙は紙類、シールは燃やすごみ
	カセットデッキ	燃やさないごみ	

品 目	分別の種類	出し方のポイント
か カセットボンベ（卓上用コンロ用）	リサイクル品	材質マークに従う：穴をあけて出す
ガソリン	処理困難ごみ	22ページを参照
片栗粉	生ごみ	
カタログ（雑誌）	リサイクル品	雑誌・書籍類：ひもで十字に結んで出す
カッターナイフ	燃やさないごみ	
カッターナイフの刃	燃やさないごみ	
カップ（雨合羽）	燃やさないごみ	
カップめん類の外装フィルム	プラスチック製容器包装	
カップめん類のスープ・かやくの入った袋	燃やすごみ	きれいに洗浄し汚れを取り除けば、プラスチック製容器包装で出せます
カップめん類の容器・ふた（紙製）	紙類	汚れを落として、きれいな状態で出す
カップめん類の容器・ふた（プラスチック製）	プラスチック製容器包装	汚れを落として、きれいな状態で出す
かつら	燃やすごみ	
カテーテル類（在宅医療用）	燃やすごみ	9ページを参照。針付きのカテーテルは収集しません。
蚊取り線香	燃やすごみ	
蚊取り線香の缶	リサイクル品	材質マークに従う
金網	リサイクル品	金属類
かなづち	リサイクル品	金属類
カニの甲羅・足	生ごみ	
かばん（皮製・ナイロン製・布製）	燃やさないごみ	
画鋏・押しピン	燃やさないごみ	
花瓶（ガラス製・陶製・プラスチック製）	燃やさないごみ	
花瓶（金属製）	リサイクル品	金属類
鎌（かま）	リサイクル品	金属類：柄がついたままでも出せます
釜（かま）	リサイクル品	金属類
紙おむつ	燃やすごみ	汚物は取り除く
紙くず類	紙類	油污れ・汚れがひどいものは燃やすごみ
紙コップ・紙皿	紙類	汚れを落として、きれいな状態で出す
髪ゴム・シュシュ	燃やさないごみ	
カミソリ	燃やさないごみ	
紙粘土（玩具・教材）	燃やさないごみ	
髪の毛	燃やすごみ	
紙パック類（飲料用）	燃やすごみ	
紙パック類（飲料用を除く）	紙類	中をすすいで出す：調味料、液体洗剤、食品用紙パックなどが対象
紙袋類	紙類	ブラでカバーしてあるものも紙類
紙やすり	燃やすごみ	
ガム	燃やすごみ	
ガムテープ（紙製・布製）	燃やすごみ	
ガムテープの芯（紙製）	紙類	
カメラの三脚	リサイクル品	金属類
カメラ（フィルム式）	燃やさないごみ	デジタルカメラはリサイクル品
蚊帳（かや）	燃やさないごみ	
画用紙	紙類	書いたものも紙類
カラーボックス（プラスチック製）	燃やさないごみ	指定袋に入らないものは無料粗大ごみ
カラーボックス（木製）	有料粗大ごみ	くずしたものも有料粗大ごみ
カラオケ機器	無料粗大ごみ	家庭で使用したものに限り
ガラス（板）	リサイクル品	板ガラス：割れたものもリサイクル品（額縁やテレビボード用）。窓ガラスは処理困難ごみ。
ガラス（鋼線入り・強化ガラス）	燃やさないごみ	

	品 目	分別の種類	出し方のポイント
か	ガラスケース（水槽・人形ケースなど）	燃やさないごみ	
	ガラス製食器	燃やさないごみ	
	ガラス製ふた（鍋用）	燃やさないごみ	
	ガラス戸	処理困難ごみ	22ページを参照（建築廃材）
	ガラスポット	燃やさないごみ	
	革靴	燃やさないごみ	
	革コート	燃やすごみ	
	革ジャンパー	燃やすごみ	
	革手袋	燃やすごみ	
	瓦	処理困難ごみ	22ページを参照（建築廃材）
	換気扇（金属製）	リサイクル品	金属類：汚れはある程度まで取り除いて出す
	換気扇フィルター	燃やさないごみ	
	換気扇（プラスチック製）	燃やさないごみ	
	缶切り器	リサイクル品	金属類
	緩衝材（紙製）	紙類	
	緩衝材（プラスチック製）	プラスチック製容器包装	
	乾燥剤（石灰・シリカゲル）	燃やすごみ	
	缶づめの缶・ふた	リサイクル品	材質マークに従う：中をすすいで出す
	乾電池	リサイクル品	乾電池類
	感熱紙	燃やすごみ	
	寒冷紗（かんれいしゃ）	燃やさないごみ	
き	キーパー	燃やさないごみ	金属製はリサイクル品
	キーボード（楽器）	無料粗大ごみ	
	キーボード（パソコン）	燃やさないごみ	
	キーホルダー	燃やさないごみ	
	木切れ・切れはし（DIY）	燃やすごみ	8ページを参照。30cm角程度まで裁断して指定袋へ入れる。
	ギター	無料粗大ごみ	
	ギターの弦	燃やさないごみ	
	キックボード	無料粗大ごみ	
	木づち	燃やすごみ	
	キッチンペーパー	燃やすごみ	
	キッチンペーパーの芯	紙類	
	木の幹・丸太	処理困難ごみ	22ページを参照
	木箱	燃やすごみ	指定袋に入らないものは有料粗大ごみ
	ギプス	燃やさないごみ	
	着物（和服）	燃やすごみ	
	キャスター	燃やさないごみ	
	脚立	リサイクル品	金属類
	キャッシュカード	燃やさないごみ	
	キャップ類（飲料用：プラスチック製）	プラスチック製容器包装	
	キャリーバッグ	燃やさないごみ	指定袋に入らないものは無料粗大ごみ
	球根	生ごみ	
	急須	燃やさないごみ	
	吸水シート（魚や肉の下に敷いてあるもの）	燃やすごみ	素材は問わない
	給湯器	処理困難ごみ	22ページを参照
	吸入器（電動）	燃やさないごみ	
	牛乳パック	燃やすごみ	洗浄・乾燥したものは、一部のスーパーでも店舗回収などリサイクルを行っておりますのでご活用ください
	強化ガラス	燃やさないごみ	

	品 目	分別の種類	出し方のポイント
き	教科書類	リサイクル品	雑誌・書籍類：ひもで十字に結んで出す
	鏡台（ドレッサー）	有料粗大ごみ	
	錐（きり）	リサイクル品	金属類
	金庫（耐火）	処理困難ごみ	22ページを参照
	金庫（手提げ）	リサイクル品	金属類
	さんちやく袋（布製）	燃やすごみ	
く	空気入れ（金属製）	リサイクル品	金属類
	空気入れ（プラスチック製）	燃やさないごみ	
	空気清浄機	燃やさないごみ	
	クーラーボックス・クーラーバッグ	燃やさないごみ	
	クーラー本体・室外機（家庭用）	家電リサイクル	家電量販店または収集運搬許可業者に引き取りを依頼する（20ページを参照）
	釘（くぎ）	リサイクル品	金属類：散乱しないように袋に入れて出す
	草刈機	リサイクル品	金属類
	草花類（除草したもの）	生ごみ	大量の場合は指定袋に入れて生ゴミバケツの横に出す
	鎖（金属製）	リサイクル品	金属類
	くし（髪用：金属製）	リサイクル品	金属類
	くし（髪用：プラスチック製）	燃やさないごみ	
	串（金属製）	リサイクル品	金属類
	串（プラスチック製）	燃やさないごみ	
	串（木製）	燃やすごみ	
	薬（粉・錠剤・カプセル・液体）	燃やすごみ	
	果物かご	プラスチック製容器包装	
	果物類	生ごみ	
	果物類のパック（プラスチック製）	プラスチック製容器包装	
	口紅	燃やさないごみ	
	靴	燃やさないごみ	
	クッキングシート	燃やすごみ	
	クッキングヒーター	リサイクル品	金属類
	靴下	燃やすごみ	
	クッション（スポンジ入り）	燃やさないごみ	
	クッション（綿入り）	燃やすごみ	
	靴箱（プラスチック製）	無料粗大ごみ	
	靴箱（木製）	有料粗大ごみ	
	首輪	燃やさないごみ	
	熊手（金属製）	リサイクル品	金属類：柄がついたままでも出せます
	熊手（竹製）	燃やすごみ	
	グラインダー	リサイクル品	金属類
	クラフトバンド（手芸用など）	燃やすごみ	
	クリアファイル	燃やさないごみ	
	クリアボトル（プラスチック製）	燃やさないごみ	
	クリーニングのポリ袋	燃やさないごみ	
	クリスマスツリーのイルミネーション	燃やさないごみ	
	クリスマスツリーの装飾品（プラスチック製）	燃やさないごみ	
	クリスマスツリー（プラスチック製）	無料粗大ごみ	指定袋に入るものは燃やさないごみ
	クリップ（ゼムクリップ）	燃やさないごみ	
	栗のイガ	燃やすごみ	
	栗の皮	生ごみ	
	車椅子	リサイクル品	金属類
	くるみ	生ごみ	