

撮った写真を投稿しよう！

実際に SNS に投稿されている写真を紹介！

Facebook で定期的に「こばスナップ」を投稿


スマホで撮った写真を Instagram などに毎日投稿

アントニア・シュルトさん
(小林市国際交流員)



当たり前の風景などを撮っています。小林市の魅力や、見れば見るほど人生が面白くて美しい、というメッセージを多くの人に写真で伝えたいです。

@ sawaka_books さん



写真にストーリーが感じられるように、題名をしっかり考えています。見た方に「おっ、小林市いいな」と思ってもらえる投稿を目指しています。



▲「こばスナップ」を投稿している Facebook ページ「小林市多文化共生推進隊 Kobayashi City Cross-Cultural-Unit」
撮影場所：文化会館




『光の帰り道』
撮影場所：堤

広報紙 × Instagram 連携企画

お気に入り写真を広報紙に掲載してみませんか！

Instagram に「#ハッシンコバヤシ」「#撮影場所」のハッシュタグを付けて投稿すると、投稿された写真の中から広報担当が数点を選び、「広報こばやし」に掲載します。

市内で撮影したものであれば、景色、日常風景なんでも OK。みなさんが写真で切り取るとっておきの小林をお待ちしています！



①公式アカウントをフォロー

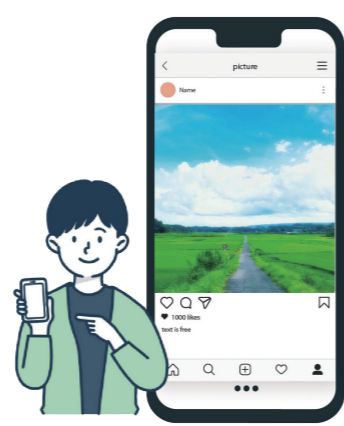
②小林市内で撮影

③ハッシュタグを付けて投稿

よかこ小林市 (宮崎県小林市公式)
yokatoko_kobayashicity

小林市に関する写真でも OK！
過去に撮影したものでも応募可能です！

「#ハッシンコバヤシ」「#撮影場所」
のハッシュタグを付けて投稿



合言葉は #ハッシンコバヤシ

～写真で小林のよかところハッシン！～

何もないと思っていたいつもの風景も、レンズ越しに覗くと特別な風景が広がっているかも。

さあ、カメラやスマホを片手に、小林の新しい魅力を見つけに出かけましょう！



check!

#(ハッシュタグ)をつけて投稿しよう！

#(ハッシュタグ)は、SNSの投稿で#の後ろに写真に関連する言葉を入れて使います。

ハッシュタグを使うと、自分に興味のあることを素早く検索できたり、逆に自分の投稿が他の利用者の目に留まりやすくなったりします。

スマートフォンやデジタルカメラの普及で、誰もがいつでも手軽に写真撮影を楽しむことができるようになりました。見慣れた風景も、レンズ越しに覗いてみると新しい発見があるかもしれません。そして、綺麗な風景やお気に入りの写真が撮れたら、自分や家族で楽しむだけでなく、SNSに投稿してみませんか。投稿に「#ハッシンコバヤシ」を付けばあなたも広報担当。一緒に小林市を盛り上げていきましょう。

カメラやスマホで市内を撮影して SNS に投稿しよう！

Point 01

いろんな角度から撮ってみる



カメラを構える角度を変えると、同じ被写体でも全く違った印象の写真になります。お気に入りの角度を見つけましょう。

Point 02

連写で決定的瞬間を押さえる



被写体がまばたきしてせつかくの写真が台無し、という経験はありませんか。連写モードで、決定的瞬間を逃さず撮影しましょう。

Point 03

「三分割法」で撮ってみる



「三分割法」画面の縦と横を三分割し、交点に被写体を配置したり、水平線・垂直線を線状にあわせると安定感がアップ！